

PROFIL KESEHATAN KABUPATEN KEBUMEN 2017

Dinas Kesehatan Kabupaten Kebumen
Jl.HM Sarbini No.27 Kebumen
Telepon (0287) 381572, 384873
Fax no : (0287) 384873
e-mail : dinkes_kebumen@yahoo.com
web site : www.kesehatan.kebumenkab.go.id
2017

KATA PENGANTAR

Seraya memanjatkan puji syukur ke hadirat Allah SWT, saya menyambut gembira hadirnya “Profil Kesehatan Kabupaten Kebumen 2016” yang terbit untuk merespon tingginya kebutuhan akan data dan informasi. Di tengah banyaknya tantangan yang dihadapi terkait pemenuhan data dan informasi sebagai landasan pengambilan keputusan yang *evidence-based*, Dinas Kesehatan Kabupaten Kebumen berhasil menyusun produk publikasi “Profil Kesehatan Kabupaten Kebumen 2017”.

Data dan informasi yang berkualitas adalah landasan pengambilan keputusan dalam pembangunan kesehatan. Sesuai amanat Undang Undang Kesehatan Nomor 36 Tahun 2009, setiap orang berhak mendapatkan informasi dan edukasi tentang kesehatan yang seimbang dan bertanggungjawab. Oleh karena itu, ketersediaan data dan informasi sangat diperlukan dalam mewujudkan derajat kesehatan masyarakat yang setinggi-tingginya.

Kami menyadari, bukan hal yang mudah untuk dapat menyajikan data yang berkualitas, sesuai kebutuhan dan tepat waktu. Melalui kesempatan ini kami mengucapkan terima kasih dan apresiasi yang setinggi-tingginya kepada semua pihak, dalam hal ini pengelola data puskesmas dan tim profil kesehatan serta lintas sektor yang telah berkontribusi dalam penyusunan Profil Kesehatan Kabupaten Kebumen 2017.

Walaupun kita sudah mempunyai target, pasti suatu saat akan ada kegagalan-kegagalan yang akan membuat kita putus asa. Disaat inilah kita akan dihadapkan pada pilihan, melanjutkan atau menyerah karena kegagalan. Jika kita memilih melanjutkan tentu sudah siap akan kemungkinan dan juga resiko yang akan terjadi. Kegagalan itu bukan jalan buntu yang membuat tujuan kita berhenti. Justru kegagalan adalah anak tangga yang akan membawamu kepada puncak kesuksesan. Jangan cepat menyerah terlebih dahulu sebelum kamu benar-benar totalitas.

KEPALA DINAS KESEHATAN
KABUPATEN KEBUMEN

dr.Hj.Y.RINI KRISTIANI,M.Kes
Pembina Tingkat I
NIP 19621217 198902 2 003

DAFTAR ISI

Kata Pengantar	i
Daftar Isi	ii
Daftar Gambar	iii
Daftar Tabel	iv
Daftar Lampiran	v
BAB I PENDAHULUAN	
A. Latar Belakang	2
B. Tujuan	3
C. Sistematika Penyajian	3
BAB II GAMBARAN UMUM	
A. Keadaan Geografi	6
B. Keadaan Penduduk	7
C. Keadaan Pendidikan	11
BAB III SITUASI DERAJAT KESEHATAN	
A. Mortalitas	15
B. Morbiditas	24
BAB IV SITUASI UPAYA KESEHATAN	
A. Pelayanan Kesehatan	45
B. Akses dan Mutu Pelayanan Kesehatan	79
C. Perilaku Hidup Masyarakat	83
D. Keadaan Lingkungan	83
BAB V SITUASI SUMBER DAYA KESEHATAN	
A. Sarana Kesehatan	89
B. Tenaga Kesehatan	97
C. Pembiayaan Kesehatan	100
BAB VI PENUTUP	103
LAMPIRAN	

DAFTAR GAMBAR

Gambar 2.1. Peta Wilayah Kerja Dinas Kesehatan Kabupaten Kebumen	6
Gambar 2.2. Jumlah Penduduk per Kecamatan	7
Gambar 2.3. Jumlah Penduduk Menurut Jenis Kelamin	8
Gambar 2.4. Piramida Penduduk Kabupaten	9
Gambar 2.5. Presentase Jumlah Penduduk Usia 10 Tahun ke Atas Menurut Pendidikan Tinggi yang Ditamatkan	13
Gambar 3.1. Persebaran Kasus Kematian Bayi	17
Gambar 3.2. Angka Kematian Bayi 2013-2017	18
Gambar 3.3. Angka Kematian Balita	19
Gambar 3.4. Persebaran Kasus Kematian Balita	20
Gambar 3.5. Angka Kematian Ibu	21
Gambar 3.6. Persebaran Kematian Ibu	22
Gambar 3.7. Penyebab Kematian Ibu	23
Gambar 3.8. Proporsi BTA (+)	26
Gambar 3.9. CNR TB Paru	27
Gambar 3.10. Cure Rate Success Rate	28
Gambar 3.11. Pencapaian Pneumonia 2013-2017	29
Gambar 3.12. Pencapaian Pneumonia per Puskesmas	29
Gambar 3.13. Kasus Baru HIV	30
Gambar 3.14. Pencapaian Penderita Diare	32
Gambar 3.15. Kasus Kusta	34
Gambar 3.16. Penemuan Penderita Kusta	34
Gambar 3.17. Penemuan Cacat Tingkat 2	35
Gambar 3.18. Persebaran Kasus Campak	36
Gambar 3.19. Distribusi Kasus AFP	37
Gambar 3.20. Kasus DBD	39
Gambar 3.21. Angka Kematian DBD	40
Gambar 3.22. Kasus Malaria	41
Gambar 4.1. Cakupan K1 dan K4 Kabupaten Kebumen	48

Gambar 4.2. Cakupan K1 Tahun 2017	49
Gambar 4.3. Cakupan K4 Tahun 2017	50
Gambar 4.4. Cakupan Pertolongan Persalinan 2013-2017	51
Gambar 4.5. Cakupan Pertolongan Persalinan Tahun 2017	52
Gambar 4.6. Linakes dan K4 Tahun 2013-2017	53
Gambar 4.7. Cakupan Pelayanan Ibu Nifas 2013-2017	54
Gambar 4.8. Cakupan Pelayanan Ibu Nifas per Puskesmas	55
Gambar 4.9. Cakupan Pemberian Vitamin A Pada Ibu Nifas	56
Gambar 4.10. Persentase Pemberian Tablet Fe Pada Ibu Hamil	57
Gambar 4.11. Cakupan Penanganan Komplikasi Kebidanan	58
Gambar 4.12. Cakupan Penanganan Neonatal dengan Komplikasi	59
Gambar 4.13. Cakupan Penanganan Neonatal tahun 2013-2017	60
Gambar 4.14. Presentase Peserta KB Aktif per Jenis Kontrasepsi	61
Gambar 4.15. Pencapaian Peserta KB Aktif per Kecamatan	62
Gambar 4.16. Presentase KB Baru	63
Gambar 4.17. Persebaran Bayi dengan BBLR	64
Gambar 4.18. Presentase Kunjungan Neonatal 1 Kali (KN1)	66
Gambar 4.19. Presentase Kunjungan Neonatal 3 Kali (KN3)	67
Gambar 4.20. Presentase Bayi Mendapat ASI	68
Gambar 4.21. Cakupan Pelayanan Kesehatan Bayi	71
Gambar 4.22. Cakupan Pemberian Vitamin A	73
Gambar 4.23. Cakupan Pelayanan Anak Balita	75
Gambar 4.24. Cakupan Balita Ditimbang	76
Gambar 4.25. Jumlah Balita Gizi Buruk 2011-2017	77
Gambar 4.26. Rasio Tumpatan dan Pencabutan	78
Gambar 4.27. Presentase Peserta Jaminan Kesehatan	80
Gambar 5.1. Cakupan Posyandu di Kebumen	94
Gambar 5.2. Cakupan Desa Siaga	96
Gambar 5.3. Tenaga Medis	99
Gambar 5.4. Tenaga Keperawatan	100

DAFTAR TABEL

Tabel 2.1. Angka Beban Tanggungan	10
Tabel 4.1. Penduduk dengan Akses Sanitasi Layak	85

DAFTAR LAMPIRAN

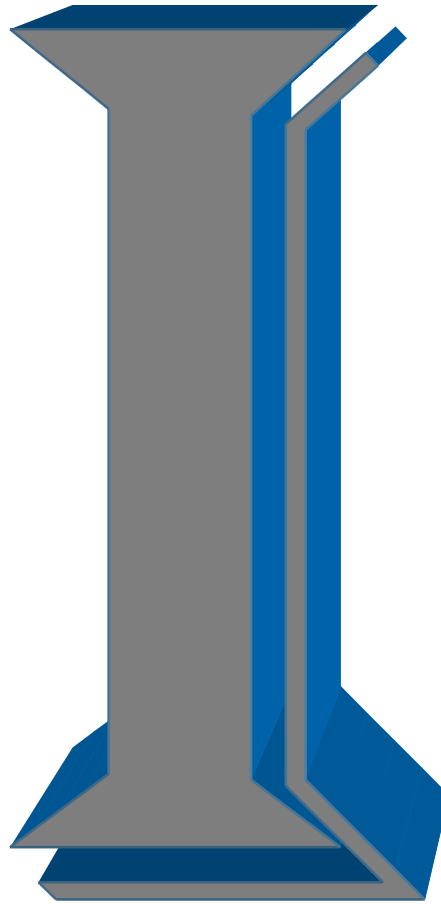
PROFIL KESEHATAN TAHUN 2017

Tabel 1.	Luas Wilayah, Jumlah Desa/Kelurahan, Jumlah Penduduk, Jumlah Rumah Tangga Dan Kepadatan Penduduk
Tabel 2.	Jumlah Penduduk Menurut Jenis Kelamin Dan Kelompok Umur
Tabel 3.	Penduduk Berumur 10 Tahun ke Atas yang Melek Huruf dan Ijazah Tertinggi yang Diperoleh Menurut Jenis Kelamin
Tabel 4.	Jumlah Kelahiran Menurut Jenis Kelamin
Tabel 5.	Jumlah Kematian Neonatal, Bayi, dan Balita Menurut Jenis Kelamin
Tabel 6.	Jumlah Kematian Ibu Menurut Kelompok Umur
Tabel 7.	Kasus Baru TB BTA +, Seluruh Kasus TB, Kasus TB Pada Anak, dan Case Notification
Tabel 8.	Jumlah Kasus dan Angka Penemuan Kasus BTA+ Menurut Jenis Kelamin
Tabel 9.	Angka Kesembuhan dan Pengobatan Lengkap TB Paru BTA + Serta Keberhasilan Pengobatan Menurut Jenis Kelamin
Tabel 10.	Penemuan Kasus Pneumonia Balita Menurut Jenis Kelamin
Tabel 11.	Jumlah Kasus HIV, AIDS, dan Syphilis Menurut Jenis Kelamin
Tabel 12.	Presentase Donor Darah Diskrining Terhadap HIV Menurut Jenis Kelamin
Tabel 13.	Kasus Diare yang Ditangani Menurut Jenis Kelamin
Tabel 14.	Jumlah Kasus Kusta Menurut Jenis Kelamin
Tabel 15.	Kasus Baru Kusta Menurut Jenis Kelamin
Tabel 16.	Jumlah Kasus dan Angka Prevalensi Kusta Menurut Tipe/Jenis, Jenis Kelamin
Tabel 17.	Presentase Penderita Kusta Selesai Berobat Menurut Jenis Kelamin
Tabel 18.	Jumlah Kasus AFP (Non Polio)
Tabel 19.	Jumlah Kasus PD3I
Tabel 20.	Jumlah PD3I Menurut Jenis Kelamin
Tabel 21.	Jumlah Kasus DBD Menurut Jenis Kelamin
Tabel 22.	Jumlah Kasus Malaria Menurut Jenis Kelamin
Tabel 23.	Penderita Filariasis Menurut Jenis Kelamin

Tabel 24.	Pengukuran Tekanan Darah ≥ 18 Tahun Ke Atas Menurut Jenis Kelamin
Tabel 25.	Pemeriksaan Obesitas Menurut Jenis Kelamin
Tabel 26.	Cakupan Deteksi Dini Kanker Leher Rahim dengan Metode IVA dan Kanker Payudara dengan Pemeriksaan Klinis (CBE)
Tabel 27.	Jumlah Penderita dan Kematian Pada KLB Menurut Jenis Kelamin
Tabel 28.	Kejadian Luar Biasa di Desa/Kelurahan yang Ditangani < 24 Jam
Tabel 29.	Cakupan Kunjungan Ibu Hamil, Persalinan Nakes, Pelayanan Nifas
Tabel 30.	Cakupan Imunisasi TT pada Ibu Hamil
Tabel 31.	Cakupan Imunisasi TT WUS
Tabel 32.	Jumlah Ibu Hamil yang Mendapat Tablet Fe1 dan Fe3
Tabel 33.	Jumlah dan Presentase Penanganan Komplikasi Kebidanan dan Neonatal Menurut Jenis Kelamin
Tabel 34.	Peserta KB Aktif Menurut Jenis Kontrasepsi
Tabel 35.	Proporsi Peserta KB Baru Menurut Jenis Kontrasepsi
Tabel 36.	Jumlah Peserta KB Baru dan KB Aktif
Tabel 37.	Bayi BBLR Menurut Jenis Kelamin
Tabel 38.	Cakupan Kunjungan Neonatal Menurut Jenis Kelamin
Tabel 39.	Jumlah Bayi yang Diberi ASI Eksklusif Menurut Jenis Kelamin
Tabel 40.	Cakupan Pelayanan Kesehatan Bayi Menurut Jenis Kelamin
Tabel 41.	Cakupan Desa/Kelurahan UCI
Tabel 42.	Cakupan Imunisasi Hepatitis B < 7 Hari dan BCG Pada Bayi Menurut Jenis Kelamin
Tabel 43.	Cakupan Imunisasi DPT HB3/DPT-HB-Hib3, Polio Campak dan Imunisasi Dasar Lengkap Pada Bayi Menurut Jenis Kelamin
Tabel 44.	Cakupan Pemberian Vitamin A Pada Bayi dan Anak Balita Menurut Jenis Kelamin
Tabel 45.	Jumlah Anak 0-23 Bulan Yang Ditimbang Menurut Jenis Kelamin
Tabel 46.	Cakupan Pelayanan Anak Balita Menurut Jenis Kelamin
Tabel 47.	Jumlah Balita yang Ditimbang Menurut Jenis Kelamin
Tabel 48.	Cakupan Kasus Balita Gizi Buruk Mendapat Perawatan Menurut Jenis Kelamin
Tabel 49.	Cakupan Penjaringan Siswa SD dan Setingkat Menurut Jenis Kelamin
Tabel 50.	Pelayanan Kesehatan Gigi dan Mulut

Tabel 51.	Pelayanan Kesehatan Gigi dan Mulut pada Anak SD dan Setingkat Menurut Jenis Kelamin
Tabel 52.	Cakupan Pelayanan Kesehatan Lanjut Usia Menurut Jenis Kelamin
Tabel 53.	Cakupan Jaminan Kesehatan Menurut Jenis Jaminan dan Jenis Kelamin
Tabel 54.	Jumlah Kunjungan Rawat Jalan, Rawat Inap, dan Kunjungan Gangguan Jiwa di Sarana Pelayanan Kesehatan
Tabel 55.	Angka Kematian Pasien di Rumah Sakit
Tabel 56.	Indikator Kinerja Pelayanan di Rumah Sakit
Tabel 57.	Presentase Rumah Tangga Ber-PHBS
Tabel 58.	Presentase Rumah Sehat
Tabel 59.	Penduduk dengan Akses Berkelanjutan Terhadap Air Minum Berkualitas (Layak)
Tabel 60.	Presentase Kualitas Air Minum di Penyelenggara Air Minum Yang Memenuhi Syarat Kesehatan
Tabel 61.	Penduduk dengan Akses Terhadap Fasilitas Sanitasi Yang Layak (Jamban Sehat) Menurut Jenis Jamban
Tabel 62.	Desa yang Melaksanakan STBM
Tabel 63.	Presentase TTU Memenuhi Syarat Kesehatan
Tabel 64.	TPM Menurut Status Higiene Sanitasi
Tabel 65.	TPM dibina dan Diuji Petik
Tabel 66.	Presentase Ketersediaan Obat dan Vaksin
Tabel 67.	Jumlah Sarana Kesehatan Menurut Kepemilikan
Tabel 68.	Presentase Sarana Kesehatan dengan Kemampuan Pelayanan Gawat Darurat Level 1
Tabel 69.	Jumlah Posyandu Menurut Strata
Tabel 70.	Jumlah UKBM
Tabel 71.	Jumlah Desa Siaga
Tabel 72.	Jumlah Tenaga Medis di Fasilitas Kesehatan
Tabel 73.	Jumlah Tenaga Keperawatan di Fasilitas Kesehatan
Tabel 74.	Jumlah Tenaga Kefarmasian di Fasilitas Kesehatan
Tabel 75.	Jumlah Tenaga Kesmas Dan Kesling di Fasilitas Kesehatan
Tabel 76.	Jumlah Tenaga Gizi di Fasilitas Kesehatan
Tabel 77.	Jumlah Tenaga Keterampilan Fisik di Fasilitas Kesehatan

Tabel 78.	Jumlah Tenaga Teknisi Medis di Fasilitas Kesehatan
Tabel 79.	Jumlah Tenaga Kesehatan lain di Fasilitas Kesehatan
Tabel 80.	Jumlah Tenaga Non Kesehatan di Fasilitas Kesehatan
Tabel 81.	Anggaran Kesehatan Kabupaten/Kota
Tabel 82.	Presentase Desa Dengan Garam Yodium Baik
Tabel 83.	Kasus Penyakit Tidak Menular di Puskesmas/Rumah Sakit



PENDAHULUAN

BAB I

PENDAHULUAN

A. Latar Belakang

Pembangunan kesehatan pada hakekatnya adalah upaya yang dilaksanakan oleh semua komponen Bangsa Indonesia yang bertujuan untuk meningkatkan kesadaran, kemauan, dan kemampuan hidup sehat bagi setiap orang agar terwujud derajat kesehatan masyarakat yang setinggi-tingginya, sebagai investasi bagi pembangunan sumber daya manusia yang produktif secara sosial dan ekonomis. Keberhasilan pembangunan kesehatan sangat ditentukan oleh kesinambungan antar upaya program dan sektor, serta kesinambungan dengan upaya-upaya yang telah dilaksanakan oleh periode sebelumnya.

Program Indonesia Sehat dilaksanakan dengan 3 pilar utama yaitu paradigma sehat, penguatan pelayanan kesehatan dan jaminan kesehatan nasional: 1) pilar paradigma sehat dilakukan dengan strategi pengarusutamaan kesehatan dalam pembangunan, penguatan promotif preventif dan pemberdayaan masyarakat; 2) penguatan pelayanan kesehatan dilakukan dengan strategi peningkatan akses pelayanan kesehatan, optimalisasi sistem rujukan dan peningkatan mutu pelayanan kesehatan, menggunakan pendekatan *continuum of care* dan intervensi berbasis risiko kesehatan; 3) sementara itu jaminan kesehatan nasional dilakukan dengan strategi perluasan sasaran dan *benefit* serta kendali mutu dan kendali biaya.

Profil Kesehatan Kabupaten Kebumen merupakan salah satu sarana untuk melaporkan pemantauan dan evaluasi terhadap pencapaian hasil pembangunan kesehatan, termasuk kinerja dari penyelenggaraan pelayanan minimal di bidang kesehatan di Kabupaten Kebumen. Dengan demikian dapat dikatakan bahwa Profil Kesehatan Kabupaten Kebumen pada intinya berisi berbagai data/informasi yang menggambarkan situasi dan kondisi kesehatan masyarakat di Kabupaten Kebumen. Dan merupakan pengumpulan

dan pengolahan data kesehatan periode data Januari sampai dengan Desember 2017.

B. Tujuan

1. Tujuan Umum

Tujuan umum disusunnya Profil Kesehatan Kabupaten Tahun 2017 adalah diperolehnya gambaran tentang situasi kesehatan di Kabupaten Kebumen Tahun 2017

2. Tujuan Khusus

- a. Menggambarkan kondisi derajat kesehatan masyarakat di KabupatenKebumen tahun 2017 dengan indikator, Mortalitas, Morbiditas, dan Status Gizi
- b. Menggambarkan Pencapaian Upaya Pelayanan Kesehatan sesuai indikator Indonesia Sehat dan Indikator SPM
- c. Menggambarkan kondisi Sumber Daya Kesehatan dan Manajemen Kesehatan
- d. Mengetahui gambaran permasalahan dan hambatan Pencapaian Pembangunan Kesehatan di Kabupaten Kebumen.

C. Sistematika Penyajian

1. Sistematika

Sistematika penulisan Profil Kesehatan adalah sebagai berikut.

Bab-1 : Pendahuluan

Bab ini berisi penjelasan tentang maksud dan tujuan Profil Kesehatan dan sistematika dari penyajiannya.

Bab-2 : Gambaran Umum

Bab ini menyajikan tentang gambaran umum Kabupaten/Kota. Selain uraian tentang letak geografis, administratif dan informasi umum lainnya, bab ini juga mengulas faktor-faktor yang berpengaruh terhadap kesehatan dan faktor-faktor lainnya misal kependudukan, ekonomi, pendidikan, sosial budaya dan lingkungan.

Bab-3 : Situasi Derajat Kesehatan

Bab ini berisi uraian tentang indikator mengenai angka kematian, angka kesakitan, dan angka status gizi masyarakat.

Bab-4 : Situasi Upaya Kesehatan

Bab ini menguraikan tentang pelayanan kesehatan dasar, pelayanan kesehatan rujukan dan penunjang, pemberantasan penyakit menular, pembinaan kesehatan lingkungan dan sanitasi dasar, perbaikan gizi masyarakat, pelayanan kefarmasian dan alat kesehatan, pelayanan kesehatan dalam situasi bencana. Upaya pelayanan kesehatan yang diuraikan dalam bab ini juga mengakomodir indikator kinerja Standar Pelayanan Minimal (SPM) Bidang Kesehatan serta upaya pelayanan kesehatan lain.

Bab-5 : Situasi Sumber Daya Kesehatan

Bab ini menguraikan tentang sarana kesehatan, tenaga kesehatan, pembiayaan kesehatan dan sumber daya kesehatan lainnya.

Bab-6 : Penutup

Lampiran


Pada lampiran ini berisi resume/angka pencapaian Kabupaten dan 83 tabel data yang merupakan gabungan Tabel Indikator Kabupaten sehat dan Indikator pencapaian kinerja Standar Pelayanan Minimal bidang Kesehatan

2. Jenis dan Cara Pengumpulan Data

Pengumpulan data profil dilakukan dengan dua macam yaitu secara aktif dan pasif. Secara aktif dengan mengumpulkan data dari masing-masing bidang di Dinas Kesehatan serta lintas sektor terkait.

3. Pengolahan dan Analisis Data

Data yang dikumpulkan kemudian dientri ke dalam format tabel profil. Kemudian dianalisis secara deskriptif, komparatif, dan kecenderungan yang disajikan dalam bentuk tabel dan grafik.



GAMBARAN UMUM

BAB II

GAMBARAN UMUM

A. Keadaan Geografi dan Pemerintahan



Gambar 2.1
Peta Wilayah Kerja Dinas Kesehatan Kabupaten Kebumen

Secara geografis Kabupaten Kebumen terletak di bagian selatan Provinsi Jawa Tengah yang berbatasan dengan Kabupaten Purworejo di sebelah timur, Samudera Hindia di sebelah selatan, Kabupaten Cilacap dan Banyumas di sebelah barat serta Kabupaten Wonosobo dan Banjarnegara di sebelah utara. Sedangkan secara astronomis, Kabupaten Kebumen terletak antara 7°27'-7°50' Lintang Selatan dan 109°22'-109°50' Bujur Timurdengan kondisi beberapa wilayah merupakan daerah pantai dan perbukitan, sedangkan sebagian besar merupakan dataran rendah.

Pada tahun 2017, secara administratif Kabupaten Kebumen terbagi atas 26 Kecamatan, 460 kelurahan/desa (11 kelurahan dan 449 desa), dan 320.181 Rumah Tangga (RT)dengan luas wilayah keseluruhan sebesar 128.111,50 hektar atau 1.281,115 km². Pembagian wilayah Kabupaten Kebumen secara administratif pada tahun 2017 dapat dilihat pada lampiran tabel 1.

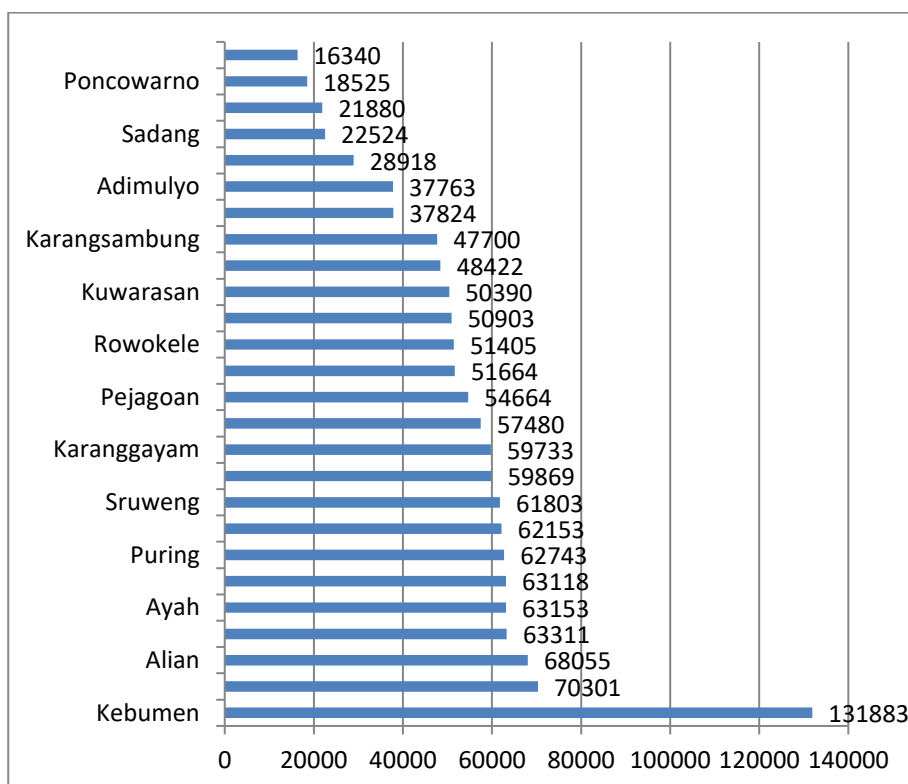
B. Keadaan Penduduk

1. Pertumbuhan dan Persebaran Penduduk

Berdasarkan data dari Dinas Kependudukan dan Catatan Sipil Kabupaten Kebumen tahun 2017, jumlah penduduk wilayah Kabupaten Kebumensebanyak 1.362.524 jiwa, dengan jumlah rumah tangga sebanyak 323.610 rumah tangga sehingga rata – rata jumlah jiwa per rumah tangga sebesar 4 jiwa. Tingkat kepadatan penduduk sebesar 1064 jiwa/km² dengan wilayah terpadat berada diKecamatanKebumensebesar 3.137,08 jiwa/km² sedangkan yang terendah adalah di Kecamatan Sadang sebesar 415,34 jiwa/km².

Jumlah penduduk terbanyak beradadi kecamatanKebumen sebesar 131.883 jiwa dan terendah yaitu kecamatan Padureso sebesar 16.340jiwa. Berikut dibawah ini grafik tentang persebaranjumlah penduduk per kecamatan di Kabupaten Kebumen.

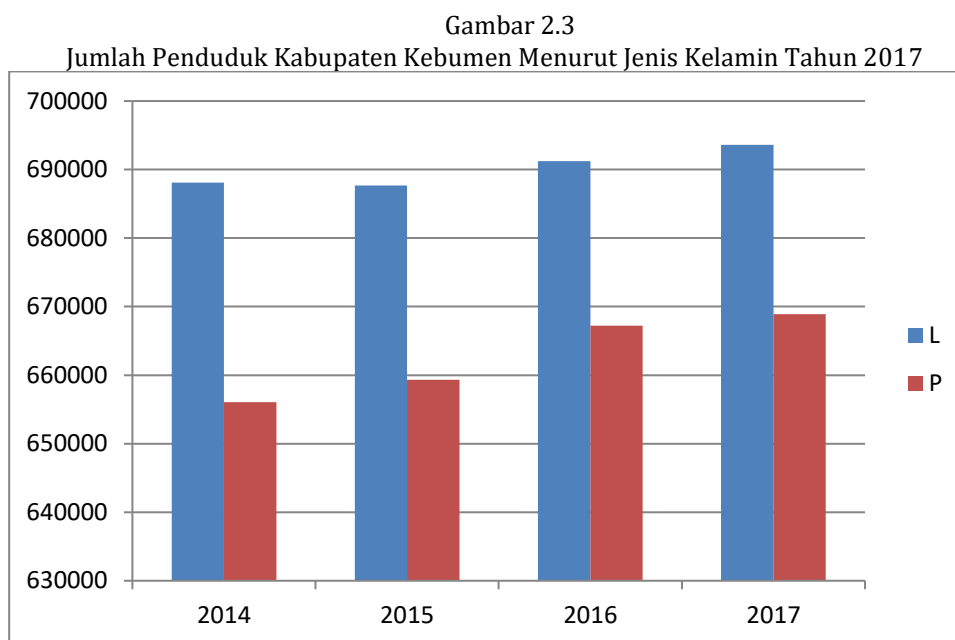
Gambar 2.2
Jumlah penduduk per Kecamatan Kabupaten Kebumen Tahun 2017



Sumber: Dinas Kependudukan dan Catatan Sipil Kab. Kebumen , 2017

2. Rasio Jenis Kelamin

Komposisi penduduk menurut jenis kelamin dapat dilihat dari rasio jenis kelamin yaitu perbandingan penduduk laki – laki dengan penduduk perempuan per 100 penduduk perempuan. Jumlah penduduk laki – laki di Kabupaten Kebumen tahun 2017 adalah 693.618 jiwa (51%) dan jumlah penduduk perempuan 668.906 jiwa (49%). Rasio jenis kelamin diperoleh sebesar $103,69 / 100$ penduduk perempuan, berarti setiap seratus penduduk perempuan ada sekitar 103 penduduk laki laki. Gambar 2.3 memperlihatkan peningkatan jumlah penduduk di Kabupaten Kebumen tahun 2014 hingga 2017.



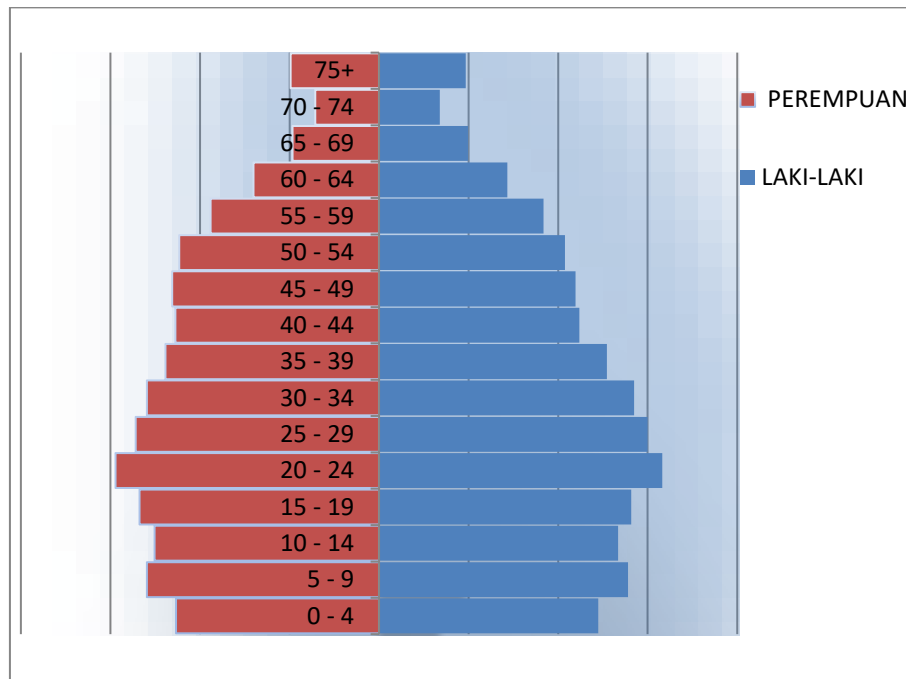
Sumber: Dinas Kependudukan dan Catatan Sipil , 2017

3. Komposisi Penduduk Menurut Kelompok Umur

Struktur umur penduduk menurut jenis kelamin dapat digambarkan dalam bentuk piramida penduduk. Dasar piramida menunjukkan jumlah penduduk, badan piramida bagian kiri menunjukkan banyaknya penduduk laki-laki dan badan piramida bagian kanan menunjukkan jumlah penduduk perempuan. Piramida tersebut merupakan gambaran struktur penduduk yang terdiri dari struktur

penduduk muda, dewasa, dan tua. Struktur penduduk ini menjadi dasar bagi kebijakan kependudukan, sosial, budaya, dan ekonomi.

Gambar 2.4
Piramida Penduduk Kabupaten Kebumen Tahun 2017



Sumber: Dinas Kependudukan dan Catatan Sipil 2017

Pada gambar di atas menunjukkan bahwa struktur penduduk di wilayah Kabupaten Kebumen termasuk struktur penduduk muda. Hal ini dapat diketahui dari banyaknya jumlah penduduk usia muda yang masih tinggi. Badan piramida besar, ini menunjukkan banyaknya penduduk usia produktif terutama pada kelompok umur 20-24 tahun dan, baik laki-laki maupun perempuan. Jumlah golongan penduduk usia tua juga cukup besar, terutama perempuan. Hal ini dapat dimaknai dengan semakin tingginya usia harapan hidup, terutama perempuan. Kondisi ini menuntut kebijakan terhadap penduduk usia tua. Bertambahnya jumlah penduduk tua dapat dimaknai sebagai meningkatnya tingkat kesejahteraan, meningkatnya kondisi kesehatan tetapi juga dapat dimaknai sebagai beban karena kelompok usia tua ini sudah tidak produktif lagi. Rincian jumlah penduduk menurut jenis kelamin dan kelompok umur di Kabupaten Kebumen tahun 2017 dapat dilihat pada lampiran tabel 2.1

Indikator penting terkait distribusi penduduk menurut umur yang sering digunakan untuk mengetahui produktivitas penduduk adalah Angka Beban Tanggungan atau Dependency Ratio. Angka Beban Tanggungan adalah angka yang menyatakan perbandingan antara banyaknya orang yang tidak produktif (umur di bawah 15 tahun dan umur 65 tahun ke atas) dengan banyaknya orang yang termasuk umur produktif (umur 15–64 tahun). Secara kasar perbandingan angka beban tanggungan menunjukkan dinamika beban tanggungan umur produktif terhadap umur nonproduktif. Angka ini dapat digunakan sebagai indikator yang secara kasar dapat menunjukkan keadaan ekonomi suatu negara. Semakin tinggi persentase dependency ratio menunjukkan semakin tinggi beban yang harus ditanggung penduduk yang produktif untuk membiayai hidup penduduk yang belum produktif dan tidak produktif lagi. Sedangkan persentase dependency ratio yang semakin rendah menunjukkan semakin rendahnya beban yang ditanggung penduduk yang produktif untuk membiayai penduduk yang belum produktif dan tidak produktif lagi.

Tabel 2.1

Jumlah Penduduk dan Angka Beban Tanggungan Menurut Jenis Kelamin dan Kelompok Usia Produktif dan Non Produktif Kabupaten Kebumen Tahun 2017

No	Usia	Laki-laki	Perempuan	Laki-laki dan Perempuan
1	0-14 tahun	157.953	147.316	305.289
2	15-64 tahun	482.817	468.221	951.038
3	Lebih dari 65 tahun	52.848	53.369	106.217
	Jumlah	693.618	668.906	1.362.524
	Angka Beban Tanggungan	43,66	42,86	43,27

Sumber: Dinas Kependudukan dan Catatan Sipil Kab. Kebumen Tahun 2017

Pada tabel di atas, Angka Beban Tanggungan penduduk wilayah Kabupaten Kebumen pada tahun 2017 sebesar 43,27. Hal ini berarti bahwa 100 penduduk Indonesia yang produktif, di samping menanggung dirinya

sendiri, juga menanggung 43,27 orang yang belum/sudah tidak produktif lagi. Apabila dibandingkan antar jenis kelamin, maka Angka Beban Tanggungan laki-laki sedikit lebih besar jika dibandingkan dengan perempuan. Pada tahun 2017, angka beban tanggungan laki-laki sebesar 43,66 yang berarti bahwa 100 orang penduduk laki-laki yang produktif, di samping menanggung dirinya sendiri, akan menanggung beban 43,66 penduduk laki-laki yang belum/sudah tidak produktif lagi.

Tinggi rendahnya Angka Beban Tanggungan dapat dibedakan tiga golongan, yaitu angka ketergantungan rendah bila kurang dari 30, angka ketergantungan sedang bila 30 - 40, dan angka ketergantungan tinggi bila lebih dari 41. Berdasarkan tabel di atas angka ketergantungan di Kabupaten Kebumen tahun 2017 termasuk dalam kategori tinggi.

Penduduk sebagai determinan pembangunan harus mendapat perhatian yang serius. Program pembangunan, termasuk pembangunan dibidang kesehatan, harus didasarkan pada dinamika kependudukan. Upaya pembangunan di bidang kesehatan tercermin dalam program kesehatan melalui upaya promotif, preventif, kuratif maupun rehabilitatif. Pembangunan kesehatan merupakan salah satu upaya untuk meningkatkan derajat kesehatan masyarakat. Pencapaian derajat kesehatan yang optimal bukan hanya menjadi tanggung jawab dari sektor kesehatan saja, namun sektor terkait lainnya seperti sektor pendidikan, sektor ekonomi, sektor sosial dan pemerintahan juga memiliki peranan yang cukup besar. Untuk mendukung upaya tersebut diperlukan ketersediaan data mengenai penduduk sebagai sasaran program pembangunan kesehatan.

C. Keadaan Pendidikan

Pendidikan merupakan bagian dari kebudayaan dan peradaban manusia yang terus berkembang. Hal ini sejalan dengan karakter manusia yang memiliki potensi kreatif dan inovatif dalam segala bidang kehidupan. Kondisi pendidikan merupakan salah satu indikator yang kerap ditelaah dalam mengukur tingkat pembangunan manusia suatu Negara. Melalui pengetahuan, pendidikan berkontribusi terhadap perubahan perilaku kesehatan. Pengetahuan yang dipengaruhi oleh tingkat pendidikan

merupakan salah satu faktor yang berperan dalam mempengaruhi keputusan seseorang untuk berperilaku sehat.

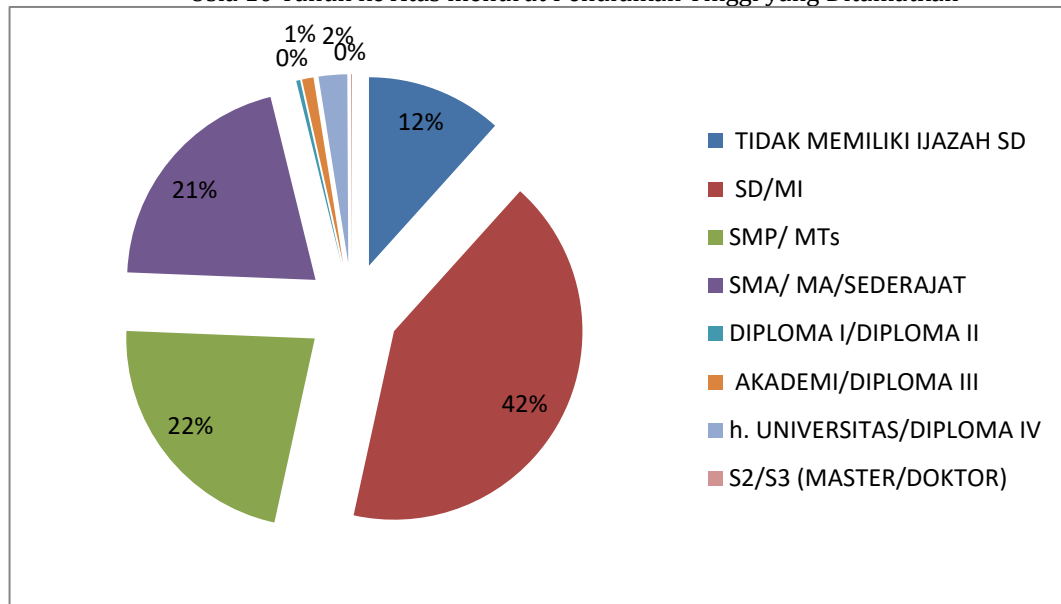
Pendidikan memiliki peran penting dalam proses pembangunan. Laju perubahan sebagai akibat dari perkembangan ilmu pengetahuan dan teknologi harus disejajarkan dengan penyediaan sumber daya manusia yang berkualitas. Pendidikan kemudian menjadi pelopor utama dalam rangka penyiapan sumber daya manusia. Pendidikan merupakan salah satu aspek pembangunan yang merupakan syarat mutlak untuk mewujudkan tujuan pembangunan nasional. Dalam upaya peningkatan peran pendidikan dalam pembangunan, maka kualitas pendidikan harus ditingkatkan. Beberapa program pemerintah telah diupayakan sebagai sebuah alternatif dalam rangka menyiapkan dan meningkatkan mutu pendidikan, sebagai contoh adalah program wajib belajar 9 tahun.

Pendidikan merupakan salah satu sarana untuk meningkatkan kecerdasan dan keterampilan manusia. Peningkatan mutu pendidikan harus terus diupayakan, dimulai dengan membuka kesempatan seluas-luasnya kepada penduduk untuk mengenyam pendidikan, hingga pada peningkatan kualitas dan kuantitas sarana dan prasarana pendidikan. Ijazah tertinggi yang dimiliki seseorang merupakan indikator pokok kualitas pendidikan formal. Semakin tinggi ijazah yang dimiliki oleh rata-rata penduduk suatu negara semakin tinggi taraf intelektualitas negara tersebut.

Tingkat pendidikan dapat berkaitan dengan kemampuan menyerap dan menerima informasi kesehatan serta kemampuan dalam berperan serta dalam pembangunan kesehatan. Masyarakat yang memiliki pendidikan yang lebih tinggi pada umumnya mempunyai pengetahuan dan wawasan yang lebih luas sehingga lebih mudah menyerap dan menerima informasi, serta dapat ikut berperan aktif dalam mengatasi masalah kesehatan dirinya dan keluarganya.

Berikut ini disajikan tabel presentase jumlah penduduk usia 10 tahun ke atas menurut pendidikan tertinggi yang ditamatkan di wilayah Kabupaten Kebumen tahun 2017.

Gambar 2.5
Presentase Jumlah Penduduk
Usia 10 Tahun ke Atas menurut Pendidikan Tinggi yang Ditamatkan



Sumber: Dinas Kependudukan dan Catatan Sipil Tahun 2017

Pada gambar di atas menunjukkan bahwa ijazah yang paling banyak dimiliki adalah pada tingkat pendidikan SD/MI yaitu sebesar 41,77%. Penduduk dengan ijazah tertinggi Diploma IV/Sarjana sebesar 2,44%. Penduduk yang tidak memiliki ijazah masih cukup tinggi, yaitu sebesar 11,66%.

Demikian gambaran umum Dinas Kesehatan Kabupaten Kebumen Tahun 2017 secara ringkas dengan penyajian tentang kependudukan dan pendidikan



DERAJAT KESEHATAN

BAB III

SITUASI DERAJAT KESEHATAN

Derajat kesehatan menggambarkan tingkat kesehatan dan kemampuan masyarakat mengusahakan dirinya sendiri dan lingkungannya menjadi sehat. Derajat Kesehatan Masyarakat juga merupakan gambaran kemampuan / Kinerja petugas kesehatan untuk mencapai indikator Kesehatan, kemampuan OPD dalam merencanakan, melaksanakan, mengendalikan program/kegiatan sehingga mampu meningkatkan derajat kesehatan masyarakat. Derajat kesehatan mempunyai dua komponen yaitu status kesehatan dan lingkungan.

Status kesehatan menggambarkan tingkat sehat, sakit dan mati dari penduduk, sedangkan status lingkungan menggambarkan lingkungan sosio-budaya, fisik dan biologik yang memberi pengaruh kepada status kesehatan penduduk. Derajat kesehatan mempunyai berbagai variabel antara lain lamanya hidup, kematian, cacat, kesakitan, status gizi, pendidikan kesehatan, kuantitas dan kualitas air serta sanitasi lingkungan.

Derajat kesehatan manusia sangat dipengaruhi oleh faktor-faktor lingkungan, perilaku penduduk terhadap kesehatan dan pelayanan kesehatan. Peningkatan derajat kesehatan masyarakat akan berpengaruh pada penduduk dan organisasi kemasyarakatan, sehingga dapat lebih sejahtera dan dapat bekerja lebih produktif.

Dalam menilai derajat kesehatan masyarakat, terdapat beberapa indikator yang dapat digunakan. Indikator tersebut tercermin dalam kondisi mortalitas (angka kematian), status gizi dan morbiditas (angka kesakitan).

A. Mortalitas

Derajat kesehatan masyarakat dapat dilihat dari kejadian kematian dalam masyarakat dari waktu ke waktu. Selain itu, kejadian kematian juga dapat digunakan sebagai indikator dalam penilaian keberhasilan pelayanan kesehatan dan program pembangunan kesehatan lainnya.

Mortalitas adalah kejadian kematian yang terjadi pada kurun waktu dan tempat tertentu yang diakibatkan oleh keadaan tertentu, dapat berupa penyakit maupun sebab lainnya. Mortalitas yang disajikan dalam bab ini yaitu angka kematian bayi, angka kematian balita, angka kematian ibu serta kematian yang disebabkan oleh penyakit dan bencana.

1. Angka Kematian Neonatal

Angka Kematian Neonatal (AKN) merupakan jumlah kematian bayi umur kurang dari 28 hari (0-28 hari) per 1000 kelahiran hidup dalam kurun waktu satu tahun. AKN menggambarkan tingkat pelayanan kesehatan ibu dan anak termasuk antenatal care, pertolongan persalinan, dan postnatal ibu hamil. Semakin tinggi angka kematian neonatal, semakin rendah tingkat pelayanan kesehatan ibu dan anak.

Angka kematian neonatal di wilayah Kabupaten Kebumen tahun 2017 ini mengalami penurunan dibandingkan Angka Kematian Neonatal tahun 2016. Angka kematian neonatal Tahun 2017 adalah sebesar 4,71 per 1000 kelahiran hidup, sedangkan Angka kematian neonatal pada tahun 2016 adalah sebesar 5,55 per 1000 kelahiran hidup.

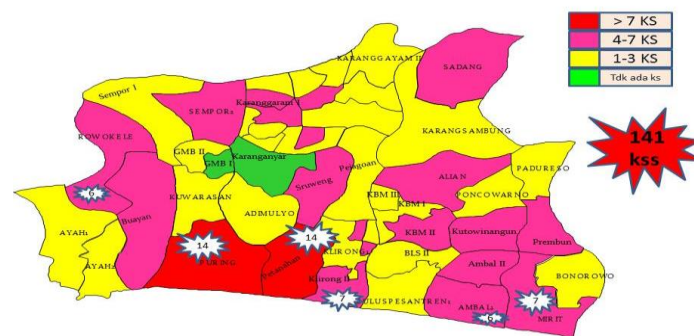
2. Angka Kematian Bayi (AKB)

Angka Kematian Bayi (AKB) adalah jumlah penduduk yang meninggal sebelum mencapai usia 1 tahun yang dinyatakan dalam 1000 kelahiran hidup pada tahun yang sama. Usia bayi merupakan kondisi yang rentan baik terhadap kesakitan maupun kematian. AKB menggambarkan tingkat permasalahan kesehatan masyarakat yang berkaitan dengan faktor penyebab kematian bayi, tingkat pelayanan antenatal, status gizi ibu hamil, tingkat keberhasilan program KIA dan KB, serta kondisi lingkungan dan sosial ekonomi. Apabila Angka Kematian Bayi di suatu wilayah tinggi, status kesehatan di wilayah tersebut rendah.

Jumlah Kematian Bayi di Kabupaten Kebumen Tahun 2017 sebanyak 141 kasus kematian bayi dari 19.550 kelahiran hidup atau 7,21/1000 kelahiran hidup. Bayi yang saat lahir beratnya kurang dari 2500 kilogram termasuk BBLR. Bayi-bayi ini, memiliki risiko kematian 20 kali lebih.

Persebaran kasus kematian bayi di Kabupaten Kebumen Tahun 2016 dapat dilihat pada gambar 3.1 berikut.

Gambar 3.1
Persebaran Kasus Kematian Bayi di Kabupaten Kebumen Tahun 2017

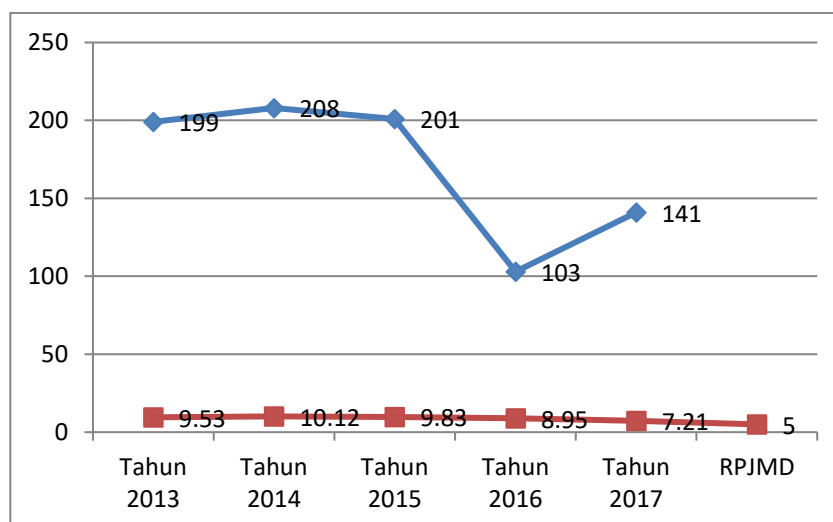


Sumber Bidang Kesmas

Gambar 3.1 menunjukkan bahwa wilayah Puskesmas Petanahan dan Puring (masing-masing 14kasus) memiliki jumlah kematian bayi terbanyak dari seluruh kasus kematian bayi di Kabupaten Kebumen tahun 2017

Gambaran Angka Kematian Bayi di Kabupaten Kebumendari tahun 2013-2017 dapat dilihat pada gambar 3.2

Gambar 3.2
Angka Kematian Bayi Kabupaten Tahun 2013-2017

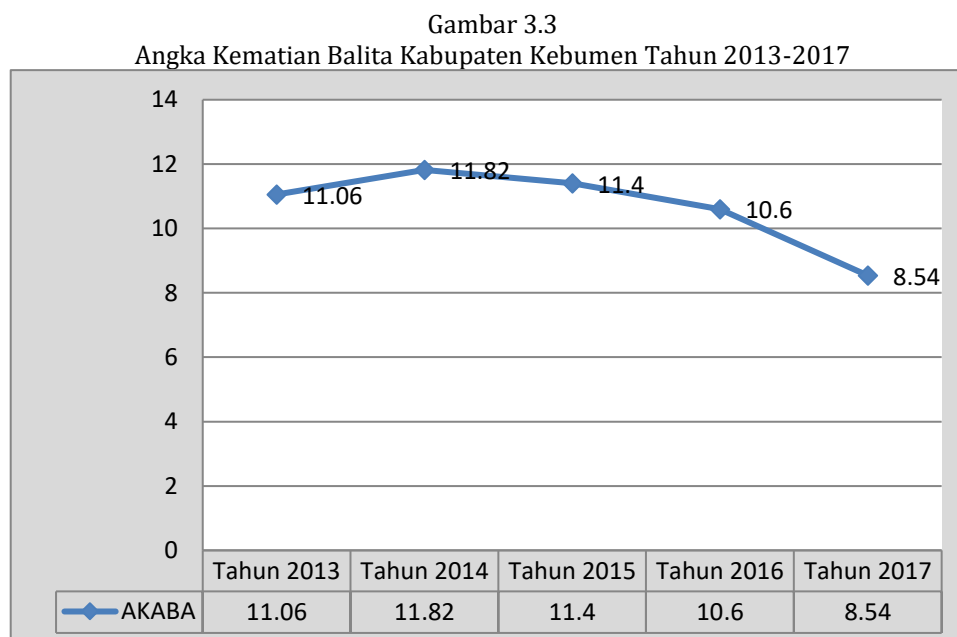


Sumber Bidang Kesmas Tahun 2017

Pada gambar di atas menunjukkan bahwa pada tahun 2013 kematian bayi sebesar 9,53 per 1000 kelahiran hidup meningkat di tahun 2014 sebesar 10,12 per 1000 kelahiran hidup. Pada tahun 2015 mengalami penurunan yaitu sebesar 9,83 per 1000 kelahiran hidup. Pada tahun 2016 terjadi penurunan angka kematian bayi yaitu sebesar 8,95 per 1000 kelahiran hidup, pada tahun 2017 kembali terjadi penurunan 7,21 per 1000 kelahiran hidup. Penurunan angka ini menandakan peningkatan status kesehatan di wilayah Kabupaten Kebumen. Angka ini telah mencapai target RPJMD (11/1.000 KH)

3. Angka Kematian Balita (AKABA)

Angka Kematian Balita adalah jumlah anak yang meninggal sebelum mencapai usia 5 tahun yang dinyatakan sebagai angka per 1000 kelahiran hidup. Berikut ini merupakan gambar perkembangan AKABA sejak tahun 2012 sampai tahun 2016.



Sumber Bidang Kesmas 2017

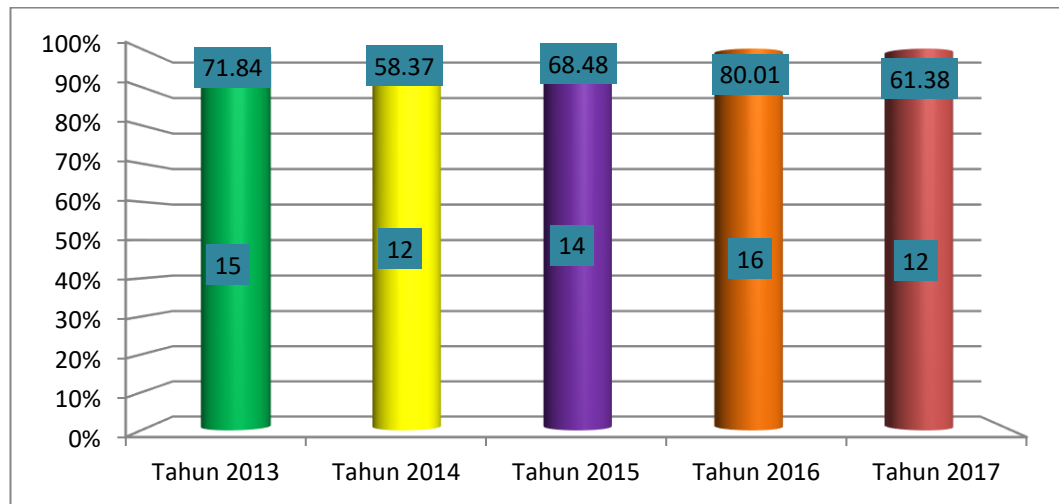
Pada gambar di atas memperlihatkan Angka Kematian Balita tahun 2013 adalah 11,06 per 1.000 kelahiran hidup dan 2014 terjadi kenaikan angka kematian balita yaitu 11,82 per 1.000 kelahiran hidup. Akan tetapi pada tahun 2015 mengalami kenaikan yaitu sebesar 11,4 per 1.000 kelahiran hidup. Pada tahun 2016 ada 10,6 per 1.000 kelahiran hidup kemudian turun pada tahun 2017 yaitu sebesar 8,54 per 1000 kelahiran hidup. Hal ini dapat dijadikan dasar bagi kita untuk meningkatkan akses pelayanan kesehatan meliputi peningkatan akses balita terhadap pelayanan kesehatan dan peningkatan cakupan imunisasi dasar, sanitasi air bersih, dan penanganan segera terhadap gejala penyakit.

4. Angka Kematian Ibu Maternal (AKI)

Angka kematian Ibu (AKI) mencerminkan resiko yang dihadapi ibu hamil selama kehamilan sampai dengan paska persalinan yang dipengaruhi oleh status gizi ibu, keadaan sosial ekonomi, keadaan kesehatan yang kurang baik menjelang kehamilan, kejadian berbagai komplikasi pada kehamilan dan kelahiran, tersedianya fasilitas pelayanan kesehatan termasuk pelayanan prenatal dan obstetri. Tingginya angka kematian ibu menunjukkan keadaan sosial ekonomi yang rendah dan fasilitas pelayanan kesehatan termasuk pelayanan prenatal dan obstetri yang rendah pula.

Angka Kematian Ibu menggambarkan jumlah wanita yang meninggal dari suatu penyebab kematian terkait dengan gangguan kehamilan atau penanganannya (tidak termasuk kecelakaan atau kasus insidental) selama kehamilan, melahirkan dan dalam masa nifas (42 hari setelah melahirkan) tanpa memperhitungkan lama kehamilan per 100.000 kelahiran hidup.

Gambar 3.5
Angka Kematian Ibu Kabupaten Kebumen Tahun 2013-2017



Sumber Bidang Kesmas 2017

Dari gambar 3.5 tersebut, terlihat bahwa Angka Kematian Ibu di Kabupaten Kebumen dari tahun 2013 hingga 2014 terjadi penurunan dari angka 71,84 per 1000 Kelahiran Hidup (15 kasus) di tahun 2013 menjadi 58,37 per 1000 Kelahiran Hidup pada tahun 2014. Akan tetapi pada tahun 2015 naik menjadi 68,64 per 1000 KH (14 kasus) kemudian naik kembali menjadi 80,01 per 1000KH (16 kasus) pada tahun 2016 dan pada tahun 2017 mengalami penurunan menjadi 61,38 Per 1000 Kelahiran Hidup. Untuk target RPJMD adalah 100 per 1000 KH yang artinya angka pencapaian Kebumen telah memenuhi target yang diharapkan.

Menurut hasil Survei Kesehatan Rumah Tangga (SKRT) tahun 2001, penyebab langsung kematian ibu hampir 90 persen terjadi pada saat persalinan dan segera setelah persalinan. Sementara itu, risiko kematian ibu juga makin tinggi akibat adanya faktor keterlambatan, yang menjadi penyebab tidak langsung kematian ibu. Ada tiga risiko keterlambatan, yaitu terlambat mengambil keputusan untuk dirujuk (termasuk terlambat mengenali tanda bahaya), terlambat sampai difasilitas kesehatan pada saat keadaan darurat dan terlambat memperoleh pelayanan yang memadai oleh tenaga kesehatan.

Kematian Ibu di Kabupaten Kebumen tahun 2017 sebagian besar terjadi pada saat Nifas (11 kasus). Sedangkan 1 kasus kematian ibu terjadi pada saat persalinan.

Guna menurunkan AKI dibutuhkan peningkatan komitmen kualitas pelayanan obstetric mulai dari pelayanan di tingkat dasar sampai dengan tingkat rujukan (rumah sakit) meliputi sumber daya manusia dan sarana prasarana. Berbagai upaya memang telah dilakukan untuk menurunkan kematian ibu, bayi baru lahir, bayi dan balita. Antara lain melalui penempatan bidan di desa, pemberdayaan keluarga dan masyarakat dengan menggunakan Buku Kesehatan Ibu dan Anak (Buku KIA) dan Program Perencanaan Persalinan dan Pencegahan Komplikasi (P4K), serta penyediaan fasilitas kesehatan Pelayanan Obstetri Neonatal Emergensi Dasar (PONED) di Puskesmas perawatan dan Pelayanan Obstetri Neonatal Emergensi Komprehensif (PONEK) di rumah sakit.

Keberhasilan percepatan penurunan kematian ibu dan bayi baru lahir tidak hanya ditentukan oleh ketersediaan pelayanan kesehatan namun juga kemudahan masyarakat menjangkau pelayanan kesehatan disamping pola pencarian pertolongan kesehatan dari masyarakat. Perbaikan infrastruktur yang akan menunjang akses kepada pelayanan kesehatan seperti transportasi, ketersediaan listrik, ketersediaan air bersih dan sanitasi, serta pendidikan dan pemberdayaan masyarakat utamanya terkait kesehatan ibu dan anak yang menjadi tanggung jawab sektor lain memiliki peran sangat besar. Demikian pula peran serta masyarakat sangat dibutuhkan, terutama dalam deteksi dini resiko tinggi dan pengambilan keputusan dalam penanganan rujukan agar tidak terjadi keterlambatan.

B. Morbiditas

Morbiditas adalah angka kesakitan, dapat berupa angka insiden maupun angka prevalensi dari suatu penyakit. Morbiditas menggambarkan kejadian penyakit dalam suatu populasi pada kurun waktu tertentu. Morbiditas juga berperan dalam penilaian terhadap derajat kesehatan masyarakat.

1. Penyakit TB Paru (Tuberculosiis)

Tuberkulosis merupakan penyakit menular yang disebabkan oleh infeksi bakteri *Mycobacterium tuberculosis*. Penyakit ini menular melalui droplet orang yang telah terinfeksi basil tuberkulosis. Bersama dengan malaria dan HIV/AIDS, Tuberkulosis menjadi salah satu penyakit yang pengendaliannya menjadi komitmen global SDG's.

Beban penyakit yang disebabkan oleh tuberkulosis dapat diukur dengan *Case Notification Rate* (CNR), prevalensi (didefinisikan sebagai jumlah kasus tuberkulosis pada suatu titik waktu tertentu), dan mortalitas/kematian (didefinisikan sebagai jumlah kematian akibat tuberkulosis dalam jangka waktu tertentu).

a. Kasus Baru BTA (+)

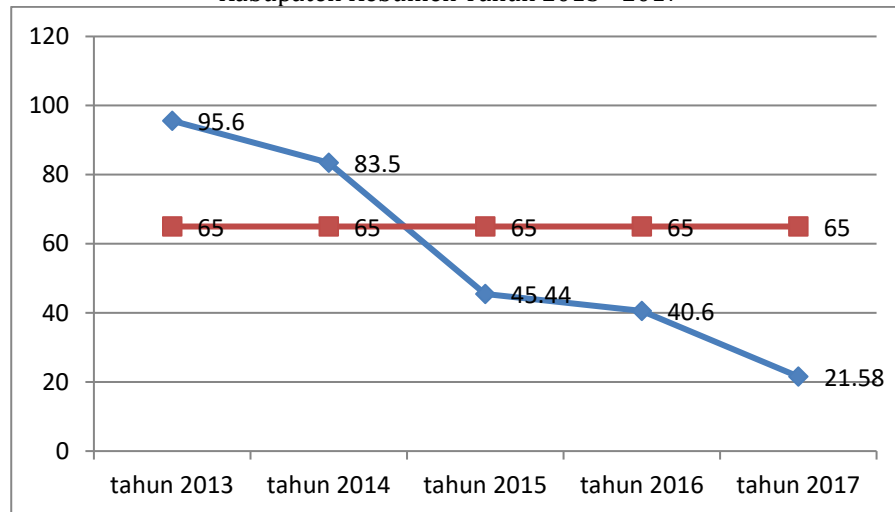
Pada tahun 2017 ditemukan jumlah kasus baru BTA+ sebanyak 398 kasus, turun bila dibandingkan kasus baru BTA+ yang ditemukan tahun 2016 yang sebesar 672 kasus. Jumlah kasus tertinggi yang dilaporkan terdapat di wilayah kerja UPTD Unit Puskesmas Petanahan sebanyak 24 kasus.

Menurut jenis kelamin, kasus baru BTA+ pada laki-laki lebih tinggi daripada perempuan yaitu 1,7 kali dibandingkan kasus BTA+ pada perempuan. Pada masing-masing provinsi di seluruh Indonesia kasus BTA+ lebih banyak terjadi pada laki-laki dibandingkan perempuan. Disparitas paling tinggi antara laki-laki dan perempuan terjadi di wilayah kerja UPTD Unit Puskesmas Sruweng, kasus pada laki-laki 12 kali lipat dari kasus pada perempuan.

b. Proporsi pasien baru BTA positif di antara semua kasus TB

Proporsi pasien baru BTA+ di antara semua kasus TB menggambarkan prioritas penemuan pasien TB yang menular di antara seluruh pasien TB paru yang diobati. Angka ini diharapkan tidak lebih rendah dari 65%. Apabila proporsi pasien baru BTA+ di bawah 65% maka hal itu menunjukkan mutu diagnosis yang rendah dan kurang memberikan prioritas untuk menemukan pasien yang menular (pasien BTA+).

Gambar 3.8
Proporsi BTA (+) di Antara Seluruh Kasus TB paru
Kabupaten Kebumen Tahun 2013 - 2017



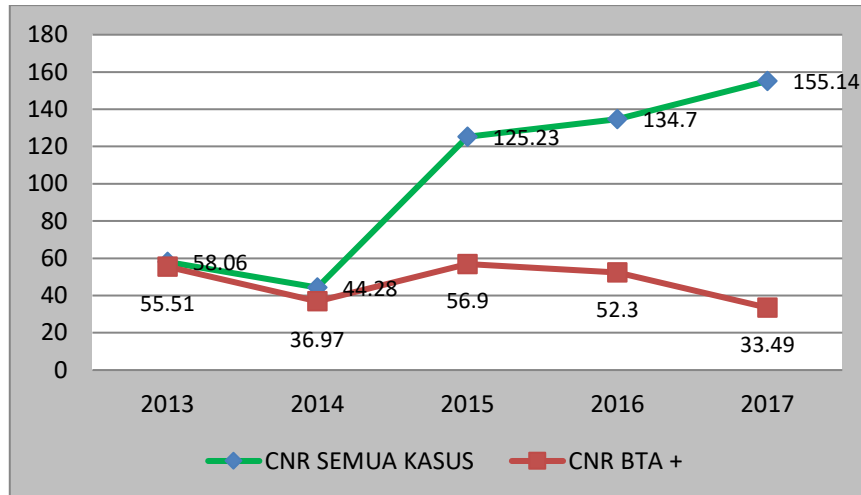
Sumber : Bidang P2P 2017

Gambar 3.8 memperlihatkan bahwa dari tahun 2012 hingga 2017 kecenderungan pencapaiannya menurun. Hal itu mengindikasikan mutu diagnosis yang masih belum maksimal dan kurangnya prioritas menemukan kasus BTA+ di Kabupaten Kebumen.

c. Angka notifikasi kasus atau *case notification rate* (CNR)

Angka notifikasi kasus atau CNR (Case Notification Rate) adalah angka yang menunjukkan jumlah pasien baru yang ditemukan dan tercatat diantara 100.000 penduduk di suatu wilayah tertentu. Angka ini apabila dikumpulkan serial akan menggambarkan kecenderungan penemuan kasus dari tahun ke tahun di wilayah tersebut. Angka ini berguna untuk menunjukkan kecenderungan (trend) meningkat atau menurunnya penemuan pasien pada wilayah tersebut. Di tahun 2015 ini pencapaian CNR wilayah Kabupaten Kebumen adalah 56,90 per 100.000, lebih sedikit dari tahun sebelumnya (36.97 per 100.000 penduduk). Berdasarkan lampiran tabel 7 menunjukkan bahwa angka CNR seluruh kasus 125,23 per 100.000 penduduk.

Gambar 3.9
CNR Kasus TB paru di Kabupaten Kebumen
Tahun 2013 – 2017



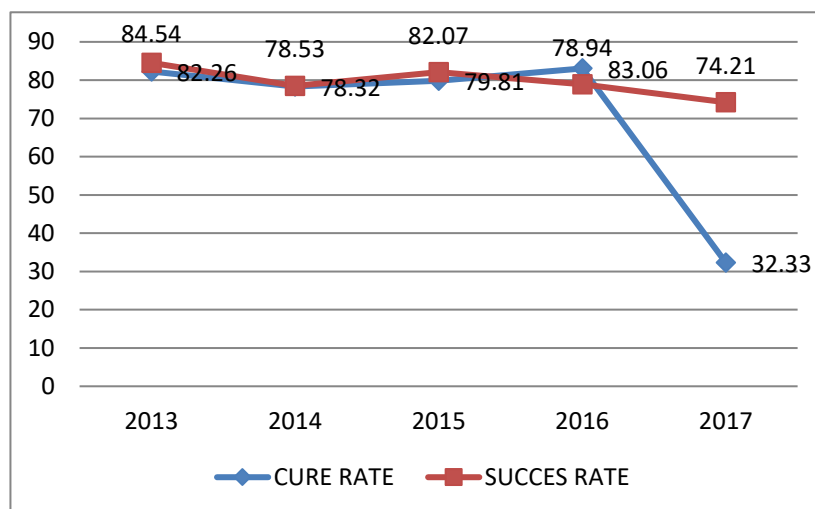
Sumber : Bidang P2P 2017

Dari gambar di atas, CNR kasus TB di Kebumen dari tahun 2013 hingga 2014 mengalami penurunan dan naik pada tahun 2015. Angka CNR Kasus baru BTA (+) tahun 2017 turun jika dibandingkan dengan pencapaian tahun 2016 yaitu dari 52,3 menjadi 33,49 per 100.000 penduduk Akan tetapi pencapaian ini masih belum memenuhi SPM bidang kesehatan Kabupaten Kebumen dengan target 70 %.

d. Angka Keberhasilan Pengobatan

Indikator lain yang digunakan dalam pengendalian TB adalah *Success Rate* atau angka keberhasilan pengobatan. Penderita TB paru dinyatakan sembuh apabila hasil pemeriksaan dahak pada akhir pengobatan ditambah minimal satu kali pemeriksaan sebelumnya hasilnya menunjukkan negatif. Angka keberhasilan pengobatan ini dibentuk dari angka kesembuhan (*cure rate*) dan angka pengobatan lengkap. Berikut ini digambarkan angka kesembuhan dan keberhasilan pengobatan tahun 2013-2017.

Gambar 3.10
Cure Rate dan Success Rate di Kabupaten Kebumen Tahun 2013-2018



Sumber Bidang P2P 2018

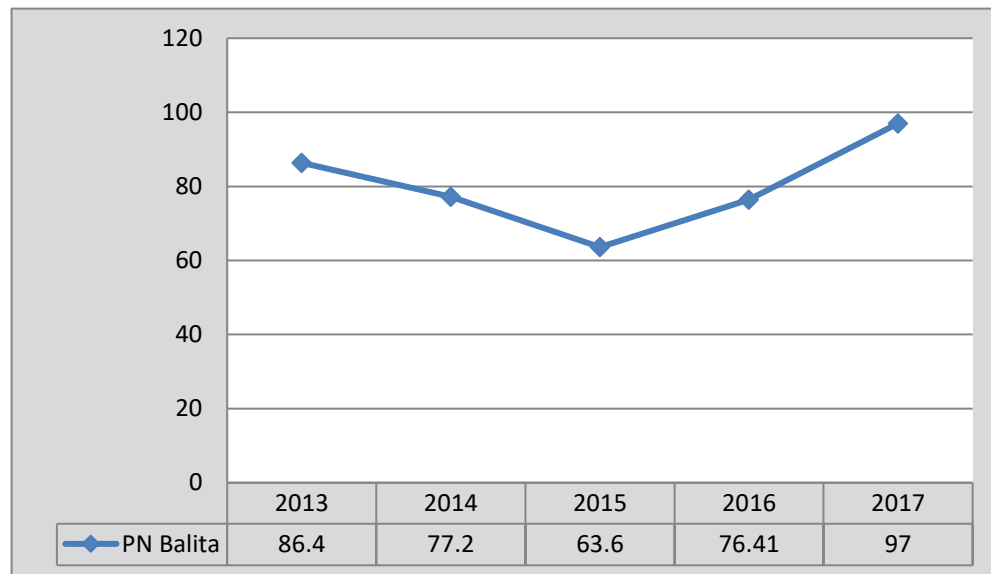
Dari gambar di atas dapat dilihat selama lima tahun terakhir angka keberhasilan pengobatan (Success Rate) dan angka kesembuhan TB Paru di Kabupaten Kebumen menunjukkan trend yang sama,

Indikator angka keberhasilan dari tahun 2017 turun dari tahun sebelumnya yaitu 74,21%. Keberhasilan pengobatan TB Paru ditentukan oleh kepatuhan dan keteraturan dalam berobat, pemeriksaan fisik, dan laboratorium. Hal ini juga tidak terlepas dari faktor tenaga kesehatan, keluarga, dan masyarakat dalam mendukung pasien TB Paru untuk menjalankan pengobatannya.

2. Pneumonia Balita

Pneumonia adalah penyakit yang disebabkan oleh pneumococcus, staphylococcus, streptococcus, dan virus. Gejala penyakit pneumonia yaitu menggigil, demam, sakit kepala, batuk, mengeluarkan dahak, dan sesak napas. Populasi yang rentan terserang pneumonia adalah anak-anak usia kurang dari 2 tahun, usia lanjut lebih dari 65 tahun dan orang yang memiliki masalah kesehatan (malnutrisi, gangguan imunologi). Pencapaian Pneumonia tahun 2013-2017 dapat dilihat di gambar 3.11

Gambar 3.11
Pencapaian Pneumonia Kabupaten Kebumen Tahun 2013-2017



Sumber Bidang P2P 2017

Dari grafik di atas dapat dilihat pada tahun 2014 pencapaian Pneumonia mengalami penurunan dibanding tahun 2013, yaitu dari 86,4% menjadi 77,2%. Pada tahun 2015 kembali menurun yaitu 63,6% dan pada tahun 2016 dan 2017 meningkat menjadi 76,41% dan 97%

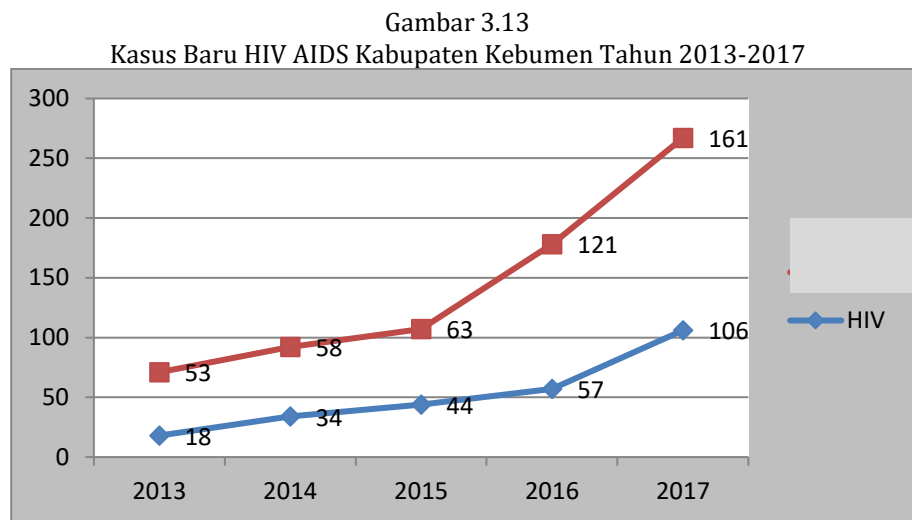
3. Penyakit HIV & AIDS

HIV dan AIDS disebabkan oleh infeksi virus *Human Immunodeficiency Virus* yang menyerang sistem kekebalan tubuh yang menyebabkan penderita mengalami penurunan ketahanan tubuh sehingga mudah untuk terinfeksi berbagai macam penyakit lain.

HIV/AIDS dapat ditularkan melalui beberapa cara penularan, yaitu hubungan seksual baik lawan jenis ataupun sejenis, penggunaan jarum suntik secara bergantian, transfusi darah, dan penularan dari ibu ke anak perinatal).

Sebelum memasuki fase AIDS, penderita terlebih dulu dinyatakan sebagai HIV positif. Jumlah HIV positif yang ada di masyarakat dapat diketahui melalui tiga metode, yaitu pada layanan Voluntary, Counseling, and Testing (VCT), sero survey, dan Survei Terpadu Biologis dan Perilaku (STBP).

Perkembangan kasus HIV dan AIDS sejak tahun 2013 sampai dengan tahun 2017 disajikan pada Grafik berikut.



Sumber Bidang P2P 2017

Dari gambar di atas dapat dilihat tahun dari tahun 2013-2017 tren kasus HIV mengalami kenaikan. Keberadaan penderita HIV & AIDS bagaikan fenomena gunung es, dimana jumlah penderita yang ditemukan jauh lebih sedikit dari penderita yang sebenarnya ada. Sehingga tidak menutup kemungkinan jumlah penderita

Jumlah kematian akibat AIDS sebanyak 29 kasus (25 Laki-laki dan 4 perempuan). Sedangkan apabila kita golongkan berdasarkan umur maka dalam rentang umur 25-49 tahun yang paling banyak dalam hal jumlah HIV/AIDS dan jumlah kasus kematian. Kelompok umur tersebut masuk ke dalam kelompok usia produktif yang aktif secara seksual.

4. Kasus Sifilis

Sifilis adalah infeksi menular yang disebabkan oleh bakteri *Triponema Pallidum*. Penularannya melalui kontak seksual. Infeksi ini juga dapat ditularkan dari ibu ke janin selama kehamilan atau saat kelahiran.

Di Kabupaten Kebumen pada tahun 2017 tidak ditemukan kasus sifilis. Ketiadaan data dalam hal ini terkait dengan tidak adanya kasus dan atau tidak adanya pelaporan. Walaupun demikian, pemberian informasi mengenai infeksi menular seksual kepada masyarakat tetap harus ditingkatkan.

5. Darah Donor Diskrining terhadap HIV

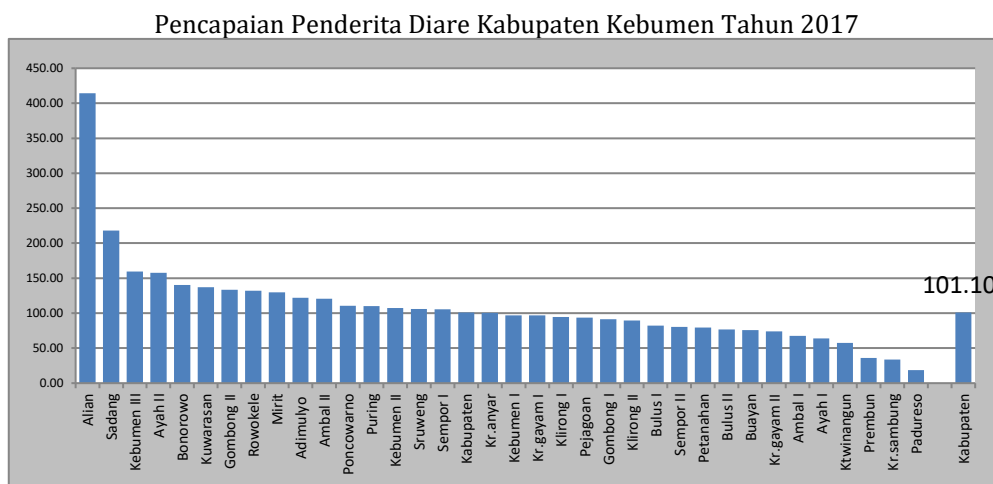
WHO telah mengembangkan setrategi untuk meminimalkan penularan penyakit pada tranfusi darah. Salah satu setrateginya adalah pelaksanaan skrining terhadap semua darah donor dari penyebab infeksi. HIV/AIDS merupakan penyakit yang dapat ditularkan melalui tranfusi darah, sehingga setiap darah donor harus dilakukan skrining terhadap HIV.

Berdasarkan data dari unit Donor Darah PMI Kabupaten Kebumen, pada Tahun 2017 di jumlah total pendonor darah di Kabupaten Kebumen adalah 13.566 orang Semua sampel darah dari pendonor di skrining terhadap penyakit HIV dan dari hasil diperoleh 0,08 % (11 pendonor) positif HIV.

6. Kasus Diare Ditemukan dan Ditangani

Penyakit Diare adalah sebuah penyakit disaat tinja atau feses berubah menjadi lembek atau cair yang biasanya terjadi paling sedikit tiga kali dalam 24 jam. Diare merupakan penyakit endemis di Indonesia dan juga merupakan penyakit potensial KLB yang sering disertai dengan kematian. Menurut hasil Riskesdas 2007, Diare merupakan penyebab kematian nomor satu pada bayi (31,4%) dan pada balita (25,2%), sedangkan pada golongan semua umur merupakan penyebab kematian yang ke empat (13,2%). Pencapaian diare di Kabupaten Kebumen tahun 2017 dapat dilihat pada gambar berikut.

Gambar 3.14



Sumber Bidang P2P 2017

Grafik di atas menggambarkan cakupan penemuan penderita diare di Kabupaten Kebumen. Dari data dapat diketahui bahwa angka penemuan penderita diare telah mencapai target SPM Kabupaten Kebumen (100 %) yaitu 102,4 %. Namun untuk pencapaian penemuan penderita diare per wilayah, beberapa Puskesmas belum mencapai target.

7. Penyakit Kusta

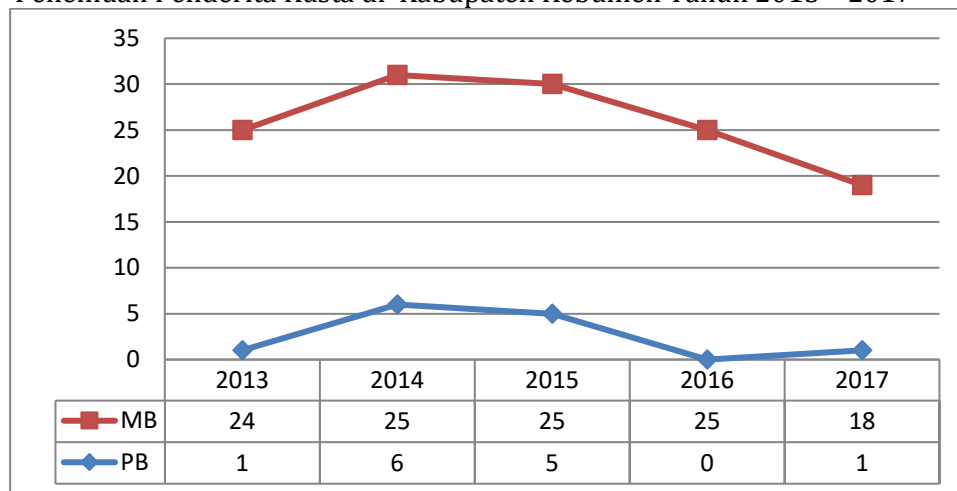
Penyakit Kusta disebut juga sebagai penyakit Lepra atau penyakit Hansen disebabkan oleh bakteri *Mycobacterium leprae*. Bakteri ini mengalami proses pembelahan cukup lama antara 2-3 minggu. Daya tahan hidup kuman kusta mencapai 9 hari di luar tubuh manusia. Kuman kusta memiliki masa inkubasi 2-5 tahun bahkan juga dapat memakan waktu lebih dari 5 tahun. Penatalaksanaan kasus yang buruk dapat menyebabkan kusta menjadi progresif, menyebabkan kerusakan permanen pada kulit, saraf, anggota gerak, dan mata. Pada tahun 2000, dunia (termasuk Indonesia) telah berhasil mencapai status eliminasi. Eliminasi didefinisikan sebagai pencapaian jumlah penderita terdaftar kurang dari 1 kasus per 10.000 penduduk.

Penyakit kusta merupakan salah satu penyakit menular yang dapat menimbulkan masalah sangat kompleks. Bukan hanya segi medis tetapi meluas sampai masalah sosial ekonomi. Penyakit Kusta diharapkan dapat

diatasi dan tidak menjadi masalah lagi dengan kemajuan teknologi pengobatan *Multy Drug Therapy* (MDT) dan teknologi komunikasi melalui upaya promotif dan preventif.

Penemuan penderita kusta di Kabupaten Kebumen tahun 2017 sebanyak 19 penderita baru dengan *Case Detection Rate* 0,15/ 100.000 penduduk.

Gambar 3.16
Penemuan Penderita Kusta di Kabupaten Kebumen Tahun 2013 – 2017



Sumber : Bidang P2P 2017

8. Penyakit Menular yang Dapat Dicegah Dengan Imunisasi (PD3I)

PD3I merupakan penyakit yang diharapkan dapat diberantas atau ditekan dengan pelaksanaan program imunisasi. Dalam hal ini meliputi: Tetanus Neonatorum, campak, difteri, polio dan AFP.

a. Tetanus Neonatorum

Tetanus Neonatorum disebabkan oleh basil *Clostridium tetani*, yang masuk ke tubuh melalui luka. Penyakit ini menginfeksi bayi baru lahir yang salah satunya disebabkan oleh pemotongan tali pusat dengan alat yang tidak steril. Kasus Tetanus Neonatorum banyak ditemukan di negara berkembang khususnya dengan cakupan persalinan oleh tenaga kesehatan yang rendah.

Pada tahun 2017 di Kabupaten Kebumen tidak ditemukan kasus tetanus neonatorum. Pencapaian ini dapat diartikan sebagai pelayanan persalianan sudah memenuhi standar.

b. Campak

Penyakit campak disebabkan oleh virus campak, golongan *Paramyxovirus*. Penularan dapat terjadi melalui udara yang telah terkontaminasi oleh droplet (ludah) orang yang telah terinfeksi. Sebagian besar kasus campak menyerang anak-anak usia pra sekolah dan usia SD. Jika seseorang pernah menderita campak, maka dia akan mendapatkan kekebalan terhadap penyakit tersebut seumur hidupnya..

c. Difteri

Penyakit difteri disebabkan oleh bakteri *Corynebacterium diphtheriae* yang menyerang sistem pernapasan bagian atas. Penyakit difteri pada umumnya menyerang anak-anak usia 1-10 tahun. Pada tahun 2017 di wilayah Kabupaten Kebumen tidak ditemukan adanya kasus difteri.

d. Polio dan AFP (Acute Flaccid Paralysis/Lumpuh Layu Akut)

Polio disebabkan oleh infeksi virus yang menyerang sistem syaraf sehingga penderita mengalami kelumpuhan. Penyakit yang pada umumnya menyerang anak berusia 0-3 tahun ini ditandai dengan munculnya demam, lelah, sakit kepala, mual, kaku di leher, serta sakit di tungkai dan lengan.

AFP merupakan kelumpuhan yang sifatnya flaccid yang bersifat lunglai, lemas atau layuh (bukan kaku), atau terjadi penurunan kekuatan otot, dan terjadi secara akut (mendadak). Sedangkan non polio AFP adalah kasus lumpuh layuh akut yang diduga kasus Polio sampai dibuktikan dengan pemeriksaan laboratorium bukan kasus Polio. Kementerian Kesehatan menetapkan Non Polio AFP Rate minimal 2/100.000 populasi anak usia < 15 tahun.

Jumlah kasus AFP di Kabupaten Kebumen Tahun 2017 sebanyak 10 kasus yang berdomisili dari Puskesmas Ayah 2, Buayan, Klirong 1, Ambal 2, Alian, Sruweng, Adimulyo, Rowokele. Kasus terbanyak berada wilayah

Puskesmas Rowokele (23kasus) sedangkan Puskesmas yang lain berjumlah 1 kasus.

Pencapaian AFP Rate tahun 2017 adalah 3,28 per 100.000 penduduk di bawah usia 15 tahun. Pencapaian sudah memenuhi target (minimal 2 per 100.000 penduduk dibawah usia 15 tahun).

e. Hepatitis B

Hepatitis B adalah suatu penyakit hati yang disebabkan oleh *Virus Hepatitis B* yang dapat menyebabkan peradangan hati akut atau menahun, pada sebagian kecil kasus dapat berlanjut menjadi sirosis hati atau kanker hati. Virus ini menyebar melalui darah atau cairan tubuh dari penderita yang terinfeksi, melalui kegiatan seksual, penggunaan berulang jarum suntik, dan trans fusi darah dengan virus di dalamnya.

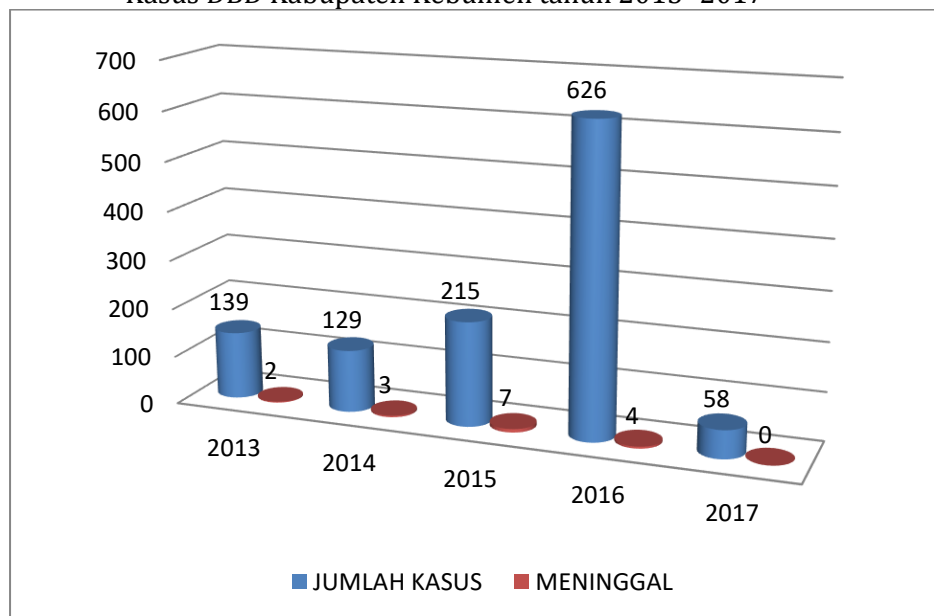
Pada tahun 2017 ditemukan 94 kasus hepatitis B di 22 Puskesmas wilayah dinas Kesehatan Kabupaten Kebumen. Kasus terbanyak terdapat di Puskesmas Ayah I sebanyak 12 kasus

9. Demam Berdarah Dengue (DBD)

Penyakit Demam Berdarah Dengue (DBD) adalah penyakit yang disebabkan oleh virus dengue, yang masuk ke peredaran darah manusia melalui gigitan nyamuk dari genus *Aedes*, misalnya *Aedes aegypti* atau *Aedes albopictus*. PenyakitDBD dapat muncul sepanjang tahun dan dapat menyerang seluruh kelompok umur. Penyakit ini berkaitan dengan kondisi lingkungan dan perilaku masyarakat.

Pada tahun 2017 jumlah penderita DBD yang dilaporkan sebanyak 58 kasus (Incidence Rate = 4,3 per 100.000 penduduk). Angka ini mengalami penurunan bila dibandingkan dengan angka di tahun 2016 (626 kasus, IR 18,1).Setiap penderita DBD yang dilaporkan dilakukan tindakan perawatan penderita, penyelidikan epidemiologi di lapangan serta upaya pengendalian.

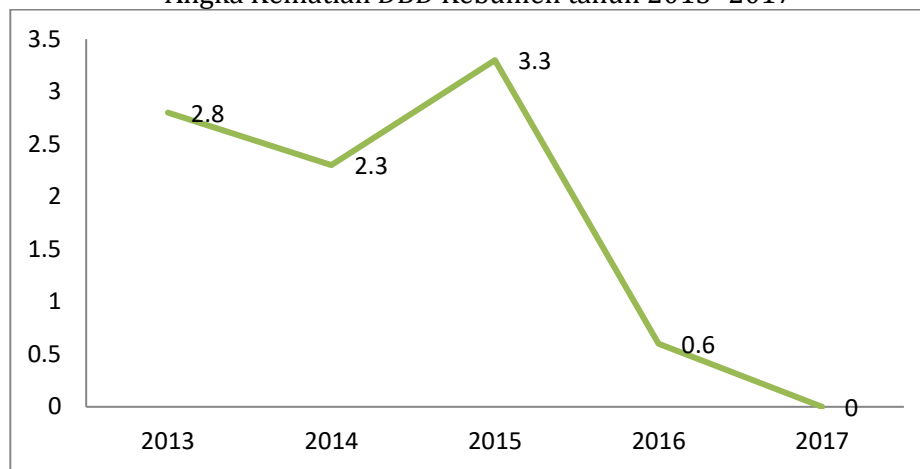
Gambar 3.20
Kasus DBD Kabupaten Kebumen tahun 2013 -2017



Sumber: Bidang P2P Tahun 2017

Jumlah kematian penderita DBD tahun 2017 turun dibanding tahun 2016 yaitu dari 4 kasus menjadi 0 orang. Kasus Kematian akibat DBD dikategorikan tinggi jika CFR > 2%. Dengan demikian pada tahun 2017 kasus kematian karena DBD di Kabupaten Kebumen termasuk dalam kategori rendah. Hal ini karena upaya peningkatan kualitas pelayanan kesehatan, manajemen tata laksana penderita di sarana-sarana pelayanan kesehatan, peningkatan kualitas dan kuantitas SDM kesehatan di rumah sakit dan puskesmas (dokter, perawat dan lain-lain) termasuk peningkatan sarana-sarana penunjang diagnostik dan penatalaksanaan bagi penderita di sarana-sarana pelayanan kesehatan.

Gambar 3.21
Angka Kematian DBD Kebumen tahun 2013 -2017



Sumber: Bidang PMK 2017

Upaya pencegahan dan pemberantasan DBD dititikberatkan pada penggerakan potensi masyarakat untuk dapat berperan serta dalam pemberantasan sarang nyamuk (gerakan 3M), pemantauan Angka Bebas Jentik (ABJ) serta pengenalan gejala DBD dan penanganannya di rumah tangga.

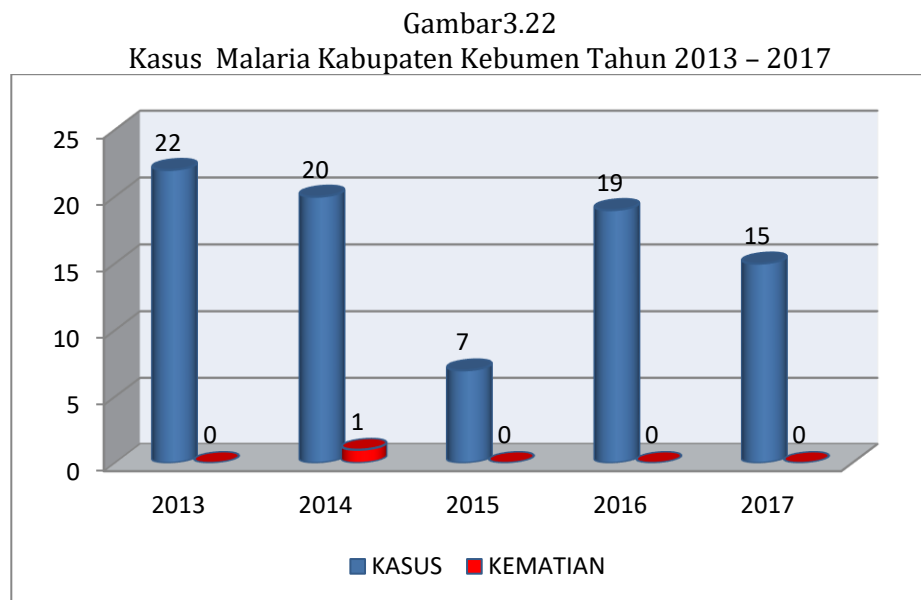
10. Penyakit Malaria

Malaria merupakan salah satu penyakit menular yang upaya pengendaliannya menjadi komitmen global dalam MDG's. Malaria adalah penyakit infeksi yang disebabkan oleh parasit *Plasmodium* yang hidup dan berkembang biak dalam sel darah merah manusia, ditularkan oleh nyamuk malaria (*anopheles*) betina, dapat menyerang semua orang baik laki-laki ataupun perempuan pada semua golongan umur dari bayi, anak-anak dan orang dewasa.

Wilayah endemis malaria pada umumnya adalah desa-desa terpencil dengan kondisi lingkungan yang tidak baik, sarana transportasi dan komunikasi yang sulit, akses pelayanan kesehatan kurang, tingkat pendidikan dan sosial ekonomi masyarakat yang rendah, serta buruknya perilaku masyarakat terhadap kebiasaan hidup sehat.

Angka kesakitan malaria (*Annual Parasite Incidence – API*) merupakan indikator untuk memantau perkembangan penyakit malaria. API kasus

malaria tahun 2017 adalah 0,27 per 1.000 penduduk berisiko. Sedangkan untuk jumlah kasus malaria tahun 2017 adalah 15 kasus, menurun jika dibandingkan dengan tahun 2016 (19 kasus). Perkembangan insidens malaria sejak tahun 2013 dilihat pada grafik dibawah ini.



Sumber : Bidang P2P 2017

Ditjen PP&PL Kementerian Kesehatan telah menetapkan stratifikasi endemisitas malaria suatu wilayah di Indonesia menjadi 4 strata yaitu :

- Endemis Tinggi bila API >5 per 1.000 penduduk.
- Endemis Sedang bila API berkisar antara 1 - 5 per 1.000 penduduk
- Endemis Rendah bila API 0 - 1 per 1.000 penduduk
- Non Endemis adalah daerah yang tidak terdapat penularan malaria (Daerah pembebasan malaria) atau API = 0.

Pengobatan malaria harus dilakukan secara efektif. Pemberian jenis obat harus benar dan cara meminumnya harus tepat waktu yang sesuai dengan acuan program pengendalian malaria. Pengobatan efektif adalah pemberian ACT (*Artemicin-based Combination Therapy*) pada 24 jam pertama pasien panas dan obat harus diminum habis dalam 3 hari.

11. Filariasis

Filariasis adalah penyakit yang disebabkan oleh parasit berupa cacing filaria yang ditularkan melalui gigitan nyamuk yang mengandung cacing filaria dalam tubuhnya. Di Kabupaten Kebumen tahun 2015 tidak ditemukan adanya kasus filariasis.

12. Penyakit Tidak Menular

Penyakit tidak menular (PTM) seperti penyakit jantung, stroke, kanker, diabetes melitus, cedera dan penyakit paru obstruktif kronik serta penyakit kronik lainnya merupakan 63% penyebab kematian di seluruh dunia dengan membunuh 36 juta jiwa per tahun (WHO, 2010). Di Indonesia sendiri, penyakit menular masih merupakan masalah kesehatan penting dan dalam waktu bersamaan morbiditas dan mortalitas PTM semakin meningkat. Hal tersebut menjadi beban ganda dalam pelayanan kesehatan, sekaligus tantangan yang harus dihadapi dalam pembangunan bidang kesehatan di Indonesia.

Peningkatan PTM berdampak negatif pada ekonomi dan produktivitas bangsa. Pengobatan PTM seringkali memakan waktu lama dan memerlukan biaya besar. Beberapa jenis PTM merupakan penyakit kronik dan/atau katastropik yang dapat mengganggu ekonomi penderita dan keluarganya. Selain itu, salah satu dampak PTM adalah terjadinya kecacatan termasuk kecacatan permanen. Secara global, regional, dan nasional pada tahun 2030 diproyeksikan terjadi transisi epidemiologi dari penyakit menular menjadi penyakit tidak menular.

Kabupaten Kebumen tahun 2017, tiga teratas penyakit tidak menular adalah Hipertensi (23.735 kasus), Diabetes Melitus (7.274 kasus) dan Asma Bronkial (3214 kasus). Sedangkan Penyakit tidak menular yang lain yaitu Dekomposio Kordis sebanyak 871, Psikosis sebanyak 406, Struk sebanyak 2048 kasus, Angina Pektoris sebanyak 125 kasus, PPOK sebanyak 1877 kasus, Ca Mammae sebanyak 243 kasus, Ca Serviks sebanyak 45 kasus, , AMI sebanyak 148 kasus, dan Ca Hepar 12 kasus.

Berbagai faktor risiko PTM antara lain ialah: merokok dan keterpaparan terhadap asap rokok, minum minuman beralkohol, diet/pola

makan, gaya hidup, kegemukan, obat-obatan, dan riwayat keluarga (keturunan). Prinsip upaya pencegahan tetap lebih baik dari pengobatan. Upaya pencegahan penyakit tidak menular lebih ditujukan kepada faktor risiko yang telah diidentifikasi.

13. Presentase Hipertensi

Pengukuran tekanan darah merupakan salah satu kegiatan deteksi dini terhadap faktor resiko PTM seperti Hipertensi, Stroke, Jantung, Kelainan fungsi ginjal atau yang lainnya. Kegiatan ini bisa dilaksanakan di setiap fasilitas kesehatan termasuk puskesmas maupun posbindu yang ada di masyarakat.

Dari 100.700.733 penduduk di atas 18 tahun, dilakukan pemeriksaan tekanan darah terhadap 184.943 penduduk (0,42 %) dan dari yang diperiksa 19.492 (10,5%) mengalami hipertensi. Tekanan darah tinggi dihitung apabila pengukuran dengan tensimeter menunjukkan angka $> 139/89$ mmHg.

14. Presentase Obesitas

Obesitas merupakan salah satu faktor resiko penyebab penyakit tidak menular. Obesitas bisa terjadi karena perilaku hidup yang tidak sehat yaitu diet yang tidak seimbang, kurang olahraga dan pengelolaan stress yang tidak adekuat.

Seseorang dikatakan obesitas apabila hasil pengukuran Indeks Massa Tubuh (IMT) > 25 . Indeks Masa Tubuh (IMT) merupakan perbandingan berat badan dan kuadrat tinggi badan dalam satuan meter.

Dari 269.643 pengunjung puskesmas atau fasilitas kesehatan yang berumur di atas 15 tahun, ada 90.787 (33,67%) yang melakukan pemeriksaan obesitas dan 3,325 pengunjung (3,6%) mengalami obesitas.

15. Presentase IVA Positif dan Benjolan Payudara

Deteksi dini kanker serviks dengan metode IVA (Inspeksi Visual dengan Asam asetat) adalah pemeriksaan dengan cara mengamati dengan menggunakan spekulum, melihat leher rahim yang telah dipulas dengan

asam asetat atau asam cuka (3-5%). Pada lesi prakanker akan menampilkan warna bercak putih yang disebut acetowhite epithelium.

Deteksi dini kanker payudara dengan metode CBE (Clinical Breast Examination) adalah pemeriksaan payudara secara manual oleh tenaga kesehatan terlatih untuk mengetahui kelainan pada payudara dan untuk mengevaluasi kanker payudara pada tahap dini.

Pada tahun 2017, sebanyak 8.862 perempuan telah mengikuti pemeriksaan leher rahim dan payudara dari 165.329 (5,36 %) perempuan usia 30-50 tahun. Dari hasil pemeriksaan menunjukkan hasil IVA positif sebanyak 1,91 % (169 perempuan) dan ditemukan benjolan payudara sebanyak 0,56% (50 perempuan). Kegiatan ini perlu terus diupayakan karena masih ada sebagian wanita yang belum berkenan melakukan pemeriksaan. Sosialisasi kanker payudara dan kanker serviks dapat mendukung kegiatan ini.

16. Cakupan Desa/Kelurahan Terkena KLB Ditangani < 24 Jam

Kejadian luar biasa (KLB) adalah meningkatnya kejadian kesakitan atau kematian secara epidemiologis pada suatu desa/kelurahan pada jangka waktu tertentu. Tahun 2017 di Kabupaten Kebumen terdapat 4 kejadian luar biasa yaitu 2 kasus campak, dan 1 kasus rubella, 1 kasus leptospirosis.



UPAYA KESEHATAN

BAB IV

SITUASI UPAYA KESEHATAN

Tujuan pokok upaya kesehatan adalah meningkatkan pemerataan dan mutu upaya kesehatan yang berhasil guna dan berdaya guna serta terjangkau oleh segenap anggota masyarakat. Sasaran program ini adalah tersedianya pelayanan kesehatan dasar dan rujukan, baik oleh pemerintah maupun swasta yang didukung oleh pesatnya kebutuhan masyarakat yang semakin kompleks.

Secara umum upaya kesehatan dasar dibagi menjadi dua unsur utama, yaitu upaya kesehatan masyarakat dan upaya kesehatan perorangan. Upaya kesehatan masyarakat adalah setiap kesehatan yang dilakukan oleh pemerintah dan atau masyarakat serta swasta, untuk memelihara dan meningkatkan kesehatan serta mencegah dan menanggulangi timbulnya masalah kesehatan di masyarakat.

Upaya kesehatan perorangan adalah setiap kegiatan yang dilakukan oleh pemerintah dan atau masyarakat serta swasta, untuk memelihara dan meningkatkan kesehatan serta mencegah dan menyembuhkan penyakit serta memulihkan kesehatan perorangan. Upaya kesehatan perorangan mencakup upaya promosi kesehatan, pencegahan penyakit, pengobatan rawat jalan, pengobatan rawat inap, pembatasan dan pemulihan kecacatan yang ditujukan terhadap perorangan.

A. PELAYANAN KESEHATAN

Upaya pelayanan kesehatan dasar merupakan langkah awal yang sangat penting dalam rangka memberikan pelayanan kesehatan kepada masyarakat. Pemberian pelayanan kesehatan secara tepat dan tepat diharapkan mampu mengatasi sebagian masalah kesehatan yang terjadi di masyarakat. Berbagai pelayanan kesehatan dasar yang dilaksanakan oleh fasilitas pelayanan kesehatan adalah sebagai berikut:

1. Pelayanan Kesehatan ibu hamil

Kehamilan adalah anugrah didambakan oleh pasangan suami istri dengan harapan mendapatkan keturunan yang sehat dan cerdas. Setiap ibu hamil diharapkan dapat menjalankan kehamilannya dengan sehat, bersalin dengan selamat, serta melahirkan bayi yang sehat. Oleh karena itu, setiap ibu hamil harus dapat dengan mudah mengakses fasilitas kesehatan untuk mendapatkan pelayanan sesuai standar, termasuk kemungkinan adanya masalah/penyakit yang dapat berdampak negatif terhadap kesehatan ibu dan janinnya.

a. Pelayanan Antenatal

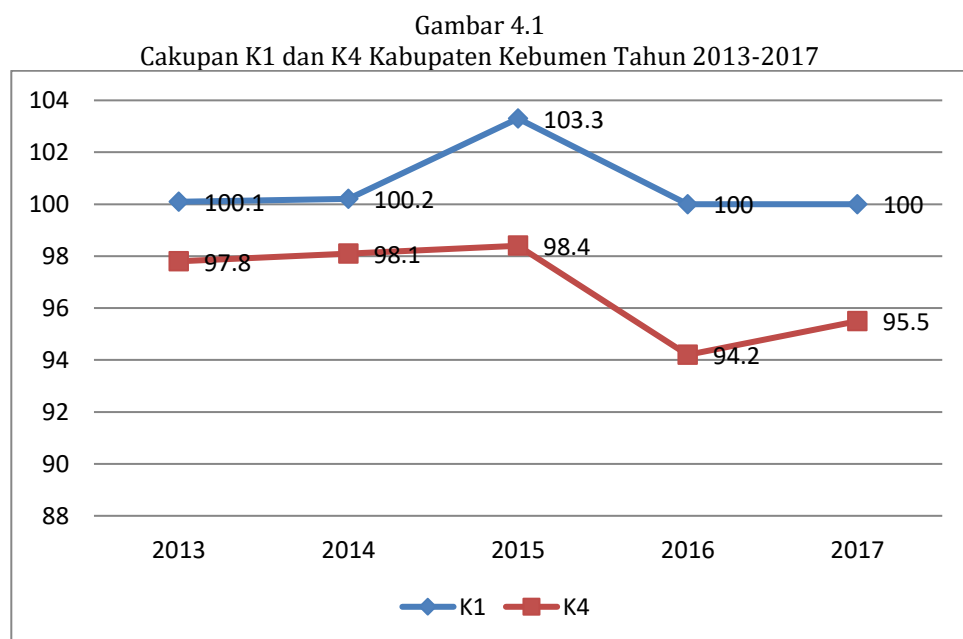
Pelayanan kesehatan ibu hamil diwujudkan melalui pemberian pelayanan antenatal sekurang-kurangnya 4 kali selama masa kehamilan, dengan distribusi waktu minimal 1 kali pada trimester pertama (usia kehamilan 0-12 minggu), minimal 1 kali pada trimester kedua (usia kehamilan 12-24 minggu), dan minimal 2 kali pada trimester ketiga (usia kehamilan 24minggu - lahir). Standar waktu pelayanan tersebut dianjurkan untuk menjamin perlindungan terhadap ibu hamil dan atau janin, berupa deteksi dini faktor risiko, pencegahan dan penanganan dini komplikasi kehamilan.

Pelayanan antenatal diupayakan agar memenuhi standar kualitas, yaitu:

- a. Penimbangan berat badan dan pengukuran tinggi badan;
- b. Pengukuran tekanan darah;
- c. Pengukuran Lingkar Lengan Atas (LiLA);
- d. Pengukuran tinggi puncak rahim (fundus uteri);
- e. Penentuan status imunisasi tetanus dan pemberian imunisasi tetanus toksoid sesuai status imunisasi;
- f. Pemberian tablet tambah darah minimal 90 tablet selama kehamilan;
- g. Penentuan presentasi janin dan denyut jantung janin (DJJ);

- h. Pelaksanaan temu wicara (pemberian komunikasi interpersonal dan konseling, termasuk keluarga berencana);
- i. Pelayanan tes laboratorium sederhana, minimal tes hemoglobin darah (Hb), pemeriksaan protein urin dan pemeriksaan golongan darah (bila belum pernah dilakukan sebelumnya); dan
- j. Tatalaksana kasus.

Hasil pelayanan antenatal dapat dilihat dari cakupan K1 dan K4. Cakupan K1 atau juga disebut akses pelayanan ibu hamil merupakan gambaran besaran ibu hamil yang telah melakukan kunjungan pertama ke fasilitas pelayanan kesehatan untuk mendapatkan pelayanan antenatal. Sedangkan cakupan K4 adalah gambaran besaran ibu hamil yang telah mendapatkan pelayanan ibu hamil sesuai standar serta paling sedikit empat kali kunjungan (sekali pada trimester pertama, sekali pada trimester kedua, dan dua kali pada trimester ketiga). Angka ini dapat dimanfaatkan untuk melihat kualitas pelayanan kesehatan ibu hamil. Gambaran kecenderungan cakupan K1 dan K4 sejak tahun 2013 hingga tahun 2017 di Kabupaten Kebumen dapat dilihat pada gambar berikut.

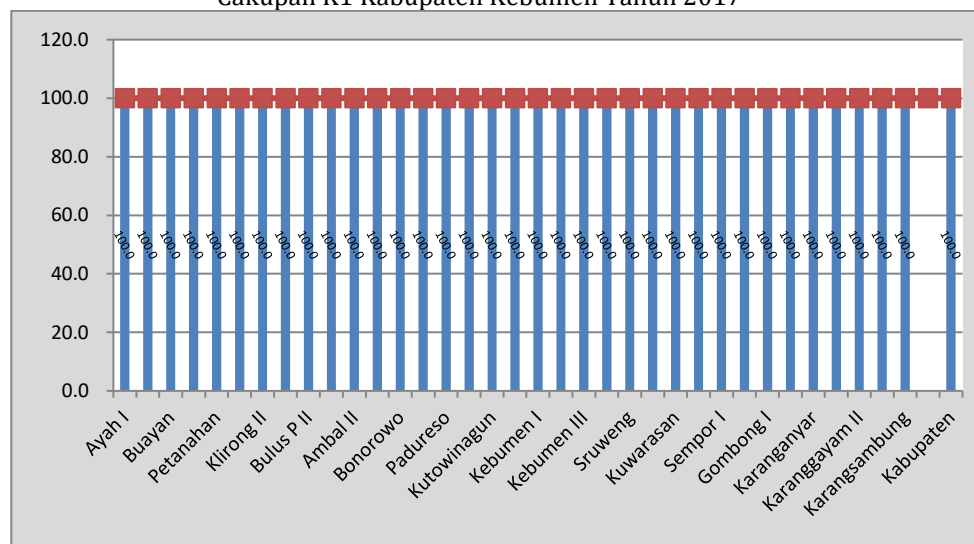


Sumber: Bidang Kesmas 2017

Dari gambar 4.1. di atas terlihat bahwa cakupan pelayanan kesehatan ibu hamil K1 dan K4 dari tahun 2013 hingga 2017 mengalami kenaikan. Cakupan K1 dan K4 yang secara umum mengalami kenaikan tersebut menunjukkan semakin baiknya akses masyarakat terhadap pelayanan kesehatan ibu hamil yang diberikan oleh tenaga kesehatan.

Cakupan K1 dan K4 untuk masing-masing desa dapat dilihat dari gambar 4.2 dan 4.3.

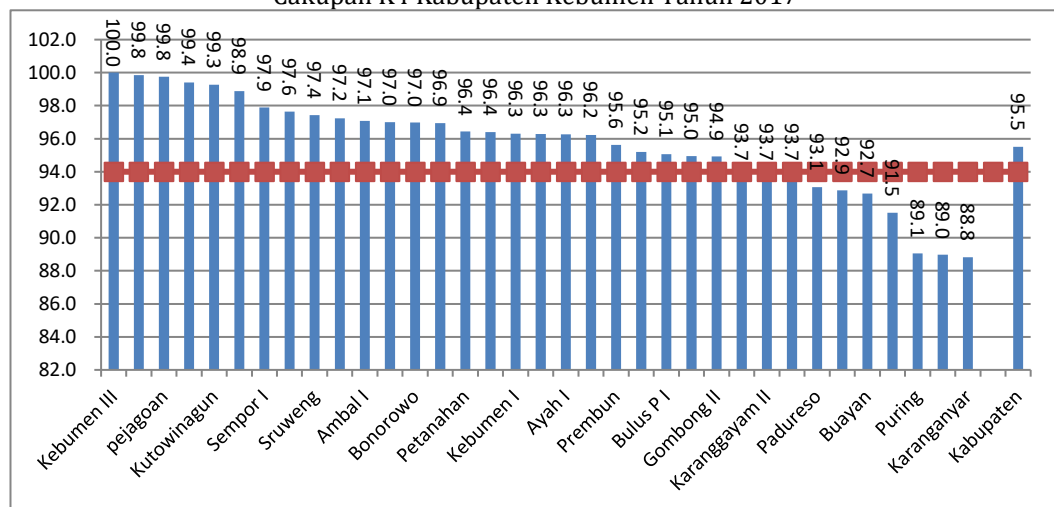
Gambar 4.2
Cakupan K1 Kabupaten Kebumen Tahun 2017



Sumber: Bidang Kesmas 2017

Secara umum, pencapaian K1 Kabupaten Kebumen telah mencapai target kabupaten yaitu telah mencapai 100%

Gambar 4.3
Cakupan K4 Kabupaten Kebumen Tahun 2017



Sumber: Bidang Kesmas 2017

Pencapaian indikator K4 Kabupaten Kebumen telah mencapai 95,5 % dan telah mencapai target SPM Bidang Kesehatan Kabupaten Kebumen (94%). Akan tetapi ada beberapa wilayah kerja Puskesmas yang belum bisa memenuhi target, yaitu Puskesmas Karanggayam II, Padureso, Buayan, Puring, Buayan, Karanganyar.

Berdasarkan gambar 4.3 beberapa Puskesmas yang belum memenuhi target ini dikarenakan estimasi sasaran ibu hamil yang terlalu besardan kurang sesuai dengan keadaan penduduk di wilayah kerja Puskesmas yang bersangkutan di tahun 2017.

Berbagai program dan kegiatan telah dilaksanakan untuk semakin mendekatkan akses pelayanan kesehatan yang berkualitas kepada masyarakat hingga ke pelosok desa, termasuk untuk meningkatkan cakupan pelayanan antenatal. Dari segi sarana dan fasilitas pelayanan kesehatan, di setiap desa telah tersedia UKBM (Upaya Kesehatan Bersumberdaya Masyarakat) seperti Poskesdes dan Posyandu.

Upaya meningkatkan cakupan pelayanan antenatal juga makin diperkuat dengan adanya Bantuan Operasional Kesehatan (BOK) sejak tahun 2010 dan diluncurkannya Jaminan Persalinan (Jampersal) sejak tahun 2011, dimana keduanya saling bersinergi. BOK dapat dimanfaatkan untuk kegiatan seperti pendataan, pelayanan di Posyandu, kunjungan

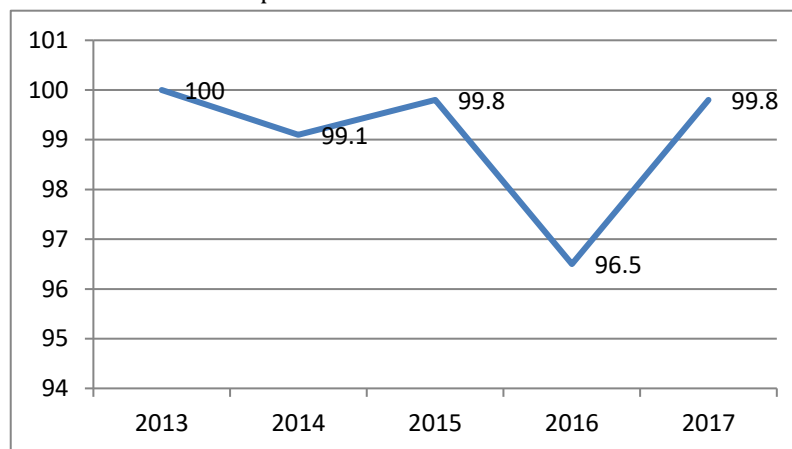
rumah, sweeping kasus drop out, pelaksanaan kelas ibu hamil serta penguatan kemitraan bidan dan dukun. Sementara itu Jampersal mendukung paket pelayanan antenatal, termasuk yang dilakukan pada saat kunjungan rumah atau sweeping, baik pada kehamilan normal maupun kehamilan dengan risiko tinggi. Selain itu di tahun 2014 juga ada program BPJS sebagai penyempurna program Jampersal.

b. Pertolongan Persalinan Oleh Tenaga Kesehatan

Upaya kesehatan ibu bersalin dilaksanakan dalam rangka mendorong agar setiap persalinan ditolong oleh tenaga kesehatan terlatih yaitu dokter spesialis kebidanan dan kandungan (SpOG), dokter umum, dan bidan, serta diupayakan dilakukan di fasilitas pelayanan kesehatan. Pertolongan persalinan adalah proses pelayanan persalinan yang dimulai pada kala I sampai dengan kala IV persalinan.

Pencapaian upaya kesehatan ibu bersalin diukur melalui indikator persentase persalinan ditolong tenaga kesehatan terlatih. Indikator ini memperlihatkan diantaranya tingkat kemampuan pemerintah dalam menyediakan pelayanan persalinan berkualitas yang ditolong oleh tenaga kesehatan terlatih. Cakupan pertolongan persalinan oleh tenaga kesehatan di Kabupaten Kebumen tahun 2011-2015 dapat dilihat pada gambar 4.4.

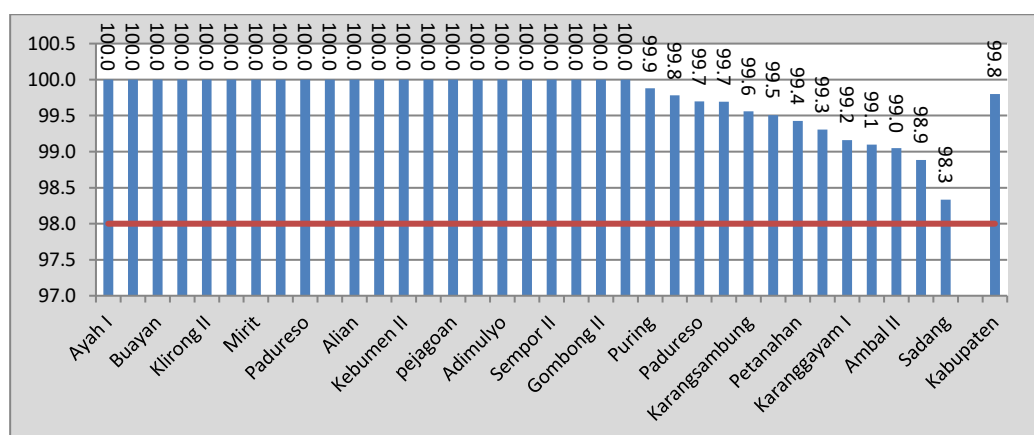
Gambar 4.4
Cakupan Pertolongan Persalinan oleh Tenaga Kesehatan
Kabupaten Kebumen Tahun 2013-2017



Sumber: Bidang Kesmas 2017

Dari gambar di atas dapat diketahui bahwa pada tahun 2013 hingga 2014 pencapaian cakupan pertolongan persalinan oleh tenaga kesehatan di Kebumen mengalami penurunan, tetapi dari tahun 2014 hingga 2015 naik dari 99,8 % menjadi 96,5 %. Kemudian di tahun 2016 pencapaiannya turun menjadi 96,5% dan meningkat kembali menjadi 99,8% pada tahun . Angka ini telah mencapai target SPM Kabupaten Kebumen (98 %).

Gambar 4.5
Cakupan Pertolongan Persalinan Oleh Tenaga Kesehatan
Kabupaten Kebumen Tahun 2017

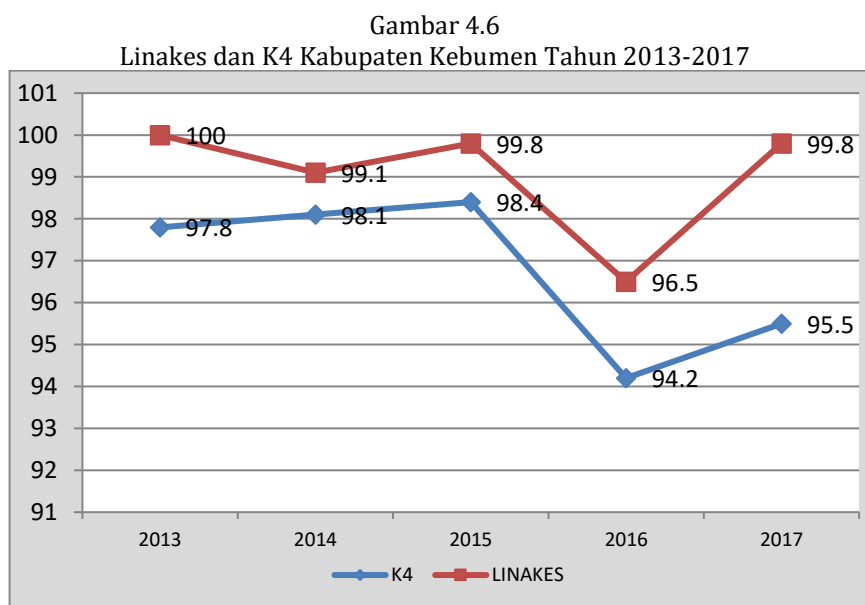


Sumber: Bidang Kesmas 2017

Dari gambar 4.5 di atas dapat dilihat bahwa pencapaian indikator pertolongan salinan oleh tenaga kesehatan di Kabupaten Kebumen tahun

2017 baik untuk pencapaian Kabupaten ataupun pencapaian masing-masing wilayah Puskesmas telah mencapai target..

Jika kita melihat hubungan antara cakupan K4 dengan cakupan Linakes seperti yang ada pada gambar berikut maka dapat dilihat bahwa meski cakupan pertolongan persalinan oleh tenaga kesehatan mengalami penurunan (tahun 2012 sampai 2014), namun cakupan pelayanan ibu hamil K4 secara umum dapat dikatakan mengalami peningkatan. Persentase cakupan Linakes bahkan melebihi cakupan K4. Hal ini menjadi tantangan tersendiri bagi Puskesmas. Pelayanan antenatal memiliki peranan yang sangat penting, di antaranya agar dapat dilakukan deteksi dan tata laksana dini komplikasi yang dapat timbul pada saat persalinan. Apabila seorang ibu datang langsung untuk bersalin di tenaga kesehatan tanpa adanya riwayat pelayanan antenatal sebelumnya, maka faktor risiko dan kemungkinan komplikasi saat persalinan akan lebih sulit diantisipasi.



Sumber: Bidang Kesmas 2017

Dari gambar 4.6. juga terlihat bahwa cakupan pelayanan ibu hamil K4 tidak berbeda jauh dengan cakupan pertolongan persalinan oleh tenaga kesehatan. Kondisi ini dapat diasumsikan bahwa ibu hamil yang mendapatkan pelayanan antenatal K4 kemungkinan besar persalinannya

akan ditolong oleh tenaga kesehatan. Dengan meningkatnya cakupan K4 akan meningkatkan cakupan pertolongan persalinan oleh tenaga kesehatan.

c. Cakupan Pelayanan Ibu Nifas

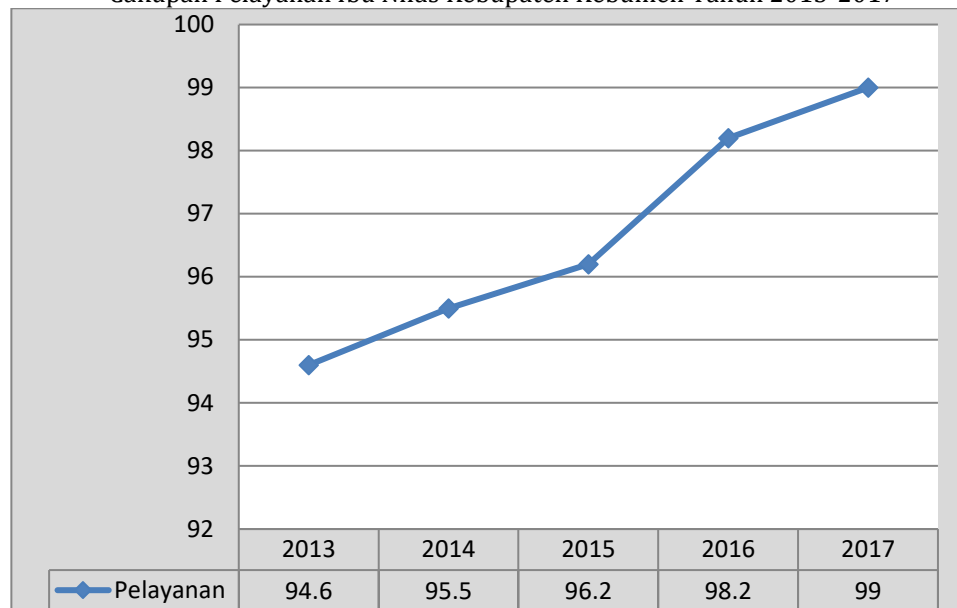
Nifas adalah periode mulai dari 6 jam sampai dengan 42 hari pasca persalinan. Pelayanan kesehatan ibu nifas adalah pelayanan kesehatan pada ibu nifas sesuai standar yang dilakukan sekurang-kurangnya 3 (tiga) kali sesuai jadwal yang dianjurkan, yaitu pada 6 jam sampai dengan 3 hari pasca persalinan, pada hari ke-4 sampai dengan hari ke-28 pasca persalinan, dan pada hari ke-29 sampai dengan hari ke-42 pasca persalinan

Jenis pelayanan kesehatan ibu nifas yang diberikan meliputi :

1. Pemeriksaan tanda vital (tekanan darah, nadi, nafas, dan suhu);
2. Pemeriksaan tinggi puncak rahim (fundus uteri);
3. Pemeriksaan lochia dan cairan per vaginam lain;
4. Pemeriksaan payudara dan pemberian anjuran ASI eksklusif;
5. Pemberian komunikasi, informasi, dan edukasi (KIE) kesehatan ibu nifas dan bayi baru lahir, termasuk keluarga berencana;
6. Pelayanan keluarga berencana pasca persalinan.

Keberhasilan upaya kesehatan ibu nifas diukur melalui indikator cakupan pelayanan kesehatan ibu nifas (Cakupan KF3). Indikator ini menilai kemampuan negara dalam menyediakan pelayanan kesehatan ibu nifas yang berkualitas sesuai standar. Cakupan ibu nifas yang mendapat pelayanan kesehatan nifas dari tahun 2013-2017 dapat dilihat pada gambar 4.7.

Gambar 4.7
Cakupan Pelayanan Ibu Nifas Kabupaten Kebumen Tahun 2013-2017

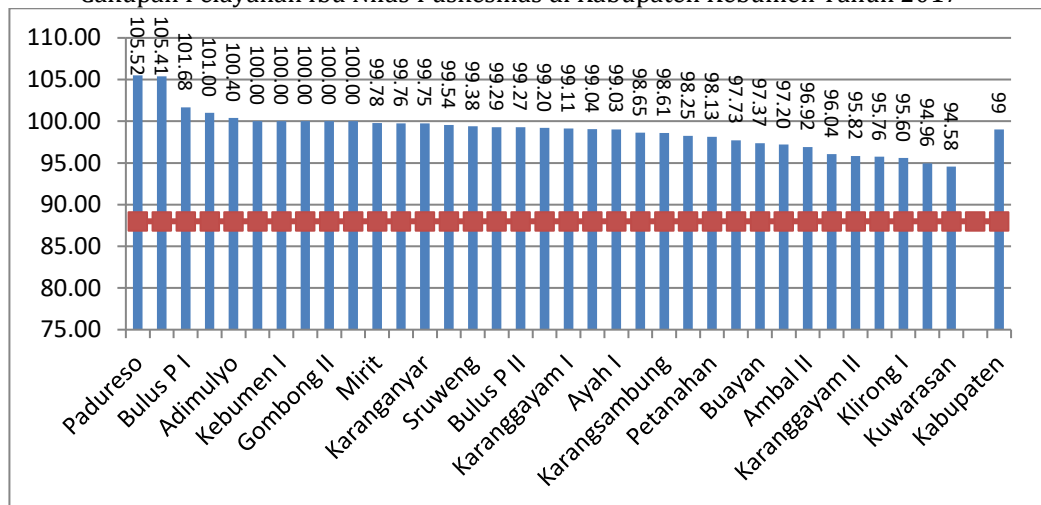


Sumber: Bidang Kesmas 2017

Pencapaian pelayanan ibu nifas Dilihat dari grafik di atas, tahun 2013 hingga 2017 kecenderungannya meningkat hingga mencapai angka 99 %.

Cakupan pelayanan ibu nifas untuk masing-masing wilayah puskesmasdi Kabupaten Kebumen tahun 2017 dapat dilihat pada gambar berikut.

Gambar 4.8
Cakupan Pelayanan Ibu Nifas Puskesmas di Kabupaten Kebumen Tahun 2017



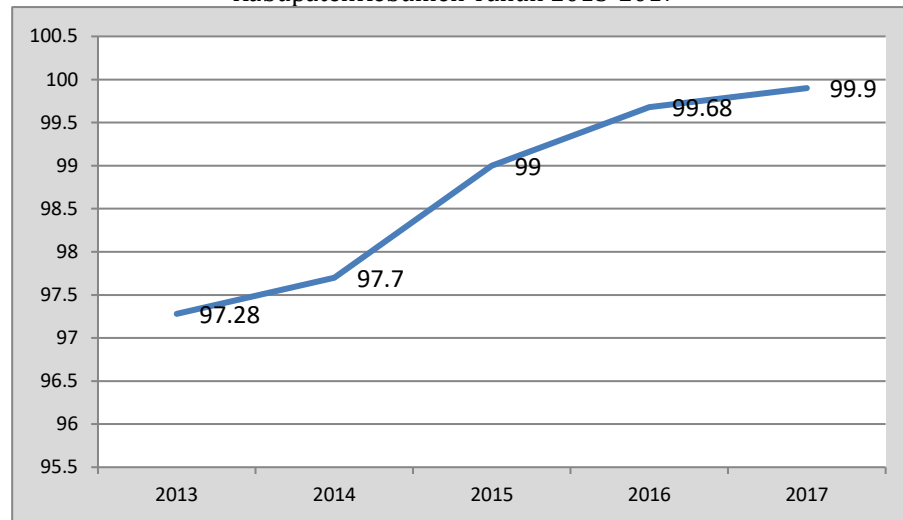
Sumber: Bidang Kesmas 2017

Dari gambar 4.8, pencapaian tertinggi adalah Puskesmas Rowokele dengan pencapaian (105,52 %). Secara umum pelayanan nifas telah memenuhi SPM kabupaten Kebumen (88%)

d. Cakupan Pemberian Vitamin A pada Ibu Nifas

Ibu nifas adalah ibu yang baru melahirkan bayi. Suplementasi vitamin A pada ibu nifas merupakan salah satu program penanggulangan kekurangan vitamin A. Cakupan ibu nifas mendapat kapsul vitamin A adalah cakupan ibu nifas yang mendapat kapsul vitamin A dosis tinggi (200.000 SI) pada periode sebelum 40 hari setelah melahirkan. Cakupan ibu nifas mendapat kapsul vitamin A Kabupaten Kebumen tahun 2017 sebesar 100%, mengalami kenaikan jika dibanding tahun 2014 (97%). Cakupan ibu nifas mendapat kapsul vitamin A selama 5 tahun terakhir (2011-2015) dapat dilihat dalam gambar 4.9.

Gambar 4.9
Cakupan Pemberian Vitamin A Pada Ibu Nifas
Kabupaten Kebumen Tahun 2013-2017



Sumber: Bidang Kesmas 2017

e. Cakupan Imunisasi TT pada Ibu hamil dan WUS

Maternal and Neonatal Tetanus Examination (MNTE) merupakan program eliminasi tetanus pada neonatal dan wanita usia subur termasuk ibu hamil. Strategi yang dilakukan untuk mengeliminasi tetanus neonatorum dan maternal adalah pertolongan persalinan yang aman dan bersih, cakupan imunisasi rutin TT yang tinggi dan merata, penyelenggaraan surveilans Tetanus Neonatorum.

Jumlah ibu hamil tahun 2017 di Kabupaten Kebumen sebanyak 21.485, yang mendapat TT1 sebesar 1,5 %, TT2 sebesar 2,9 %, TT3 sebesar 3,9 %, TT4 sebesar 5,6 %, TT5 sebesar 4,8 %, dan TT2+ sebesar 17,3 %.

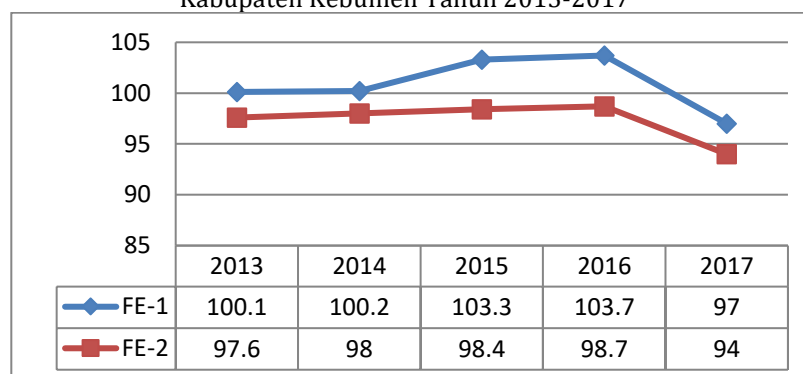
Jumlah WUS di Kabupaten Kebumen tahun 2017 sebanyak 227.088, yang mendapat TT1 sebesar 0,6 %, TT2 sebesar 0,3%, TT3 sebesar 1,2%, TT4 sebesar 1,6%, dan TT5 sebesar 0,8%.

f. Presentase Ibu Hamil yang Mendapat Tablet Fe

Program penanggulangan anemia yang dilakukan adalah memberikan tablet tambah darah yaitu tablet Fe yang bertujuan untuk menurunkan angka anemia pada balita, ibu hamil, ibu nifas, remaja putri, dan WUS (Wanita Usia Subur). Penanggulangan anemi pada ibu hamil dilaksanakan dengan

memberikan 90 tablet Fe kepada ibu hamil selama periode kehamilannya. Presentase pemberian tablet Fe pada ibu hamil di Kabupaten Kebumen tahun 2011-2015 dapat dilihat di gambar berikut.

Gambar 4.10
Persentase Pemberian Tablet Fe Pada Ibu Hamil
Kabupaten Kebumen Tahun 2013-2017



Sumber: Bidang Kesmas 2017

Dari grafik di atas dapat dilihat bahwa cakupan Fe1 dan cakupan Fe3 sudah cukup baik dan memadai. Hal ini dapat dilihat dari tingginya presentase pemberian tablet Fe pada ibu hamil.

g. Cakupan Komplikasi Kebidanan Ditangani

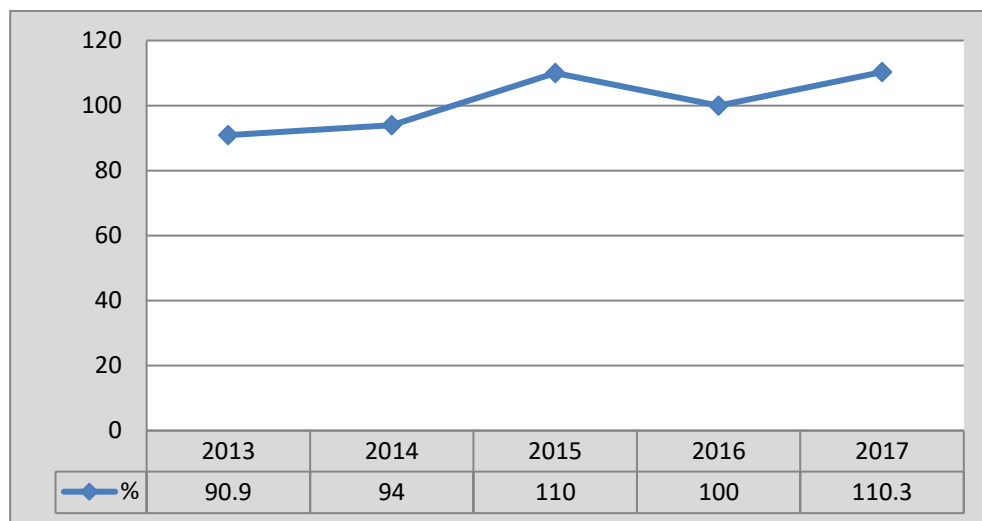
Komplikasi kebidanan adalah kesakitan pada ibu hamil, ibu bersalin, ibu nifas, dan atau janin dalam kandungan, baik langsung maupun tidak langsung, termasuk penyakit menular dan tidak menular yang dapat mengancam jiwa ibu dan atau janin.

Penanganan komplikasi kebidanan adalah pelayanan kepada ibu dengan komplikasi kebidanan untuk mendapatkan penanganan definitif sesuai standar oleh tenaga kesehatan kompeten pada tingkat pelayanan dasar dan rujukan. Diperkirakan 15-20% ibu hamil akan mengalami komplikasi kebidanan. Komplikasi dalam kehamilan dan persalinan tidak dapat diduga sebelumnya, oleh karena itu semua persalinan harus ditolong oleh tenaga kesehatan agar komplikasi dapat segera dideteksi dan ditangani.

Pada tahun 2017 Cakupan penanganan komplikasi kebidanan sebesar 110,251%, meningkat dibanding tahun 2017 sebesar yaitu sebesar 100 %. Cakupan penanganan komplikasi kebidanan ini mencapai lebih dari 100%

karena penyebut untuk penghitungan tersebut adalah perkiraan ibu hamil dengan komplikasi yaitu 20% dari jumlah ibu hamil, tetapi pada kenyataannya jumlah ibu hamil dengan komplikasi riil lebih besar dari perkiraan. Cakupan penanganan komplikasi kebidanan di Puskesmas Kabupaten Kebumen tahun 2012-2017 dapat dilihat di gambar 4.11.

Gambar 4.11
Cakupan Penanganan Komplikasi Kebidanan
Kabupaten Kebumen Tahun 2012-2017



Sumber: Bidang Kesmas 2017

Dari gambar di atas dapat diketahui bahwa secara umum cakupan penanganan komplikasi kebidanan di Kabupaten Kebumen selama kurun waktu 5 tahun mengalami kenaikan.

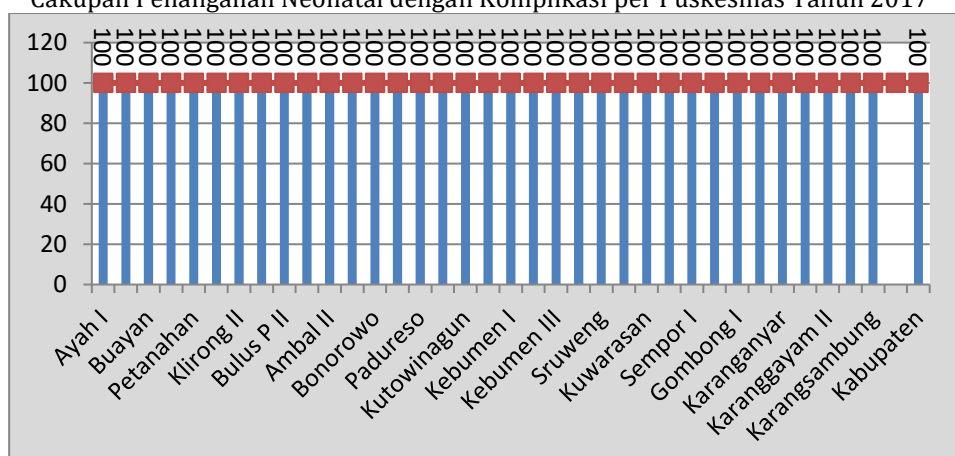
h. Cakupan Neonatus dengan Komplikasi Ditangani

Neonatal dengan komplikasi adalah neonatal dengan penyakit dan atau kelainan yang dapat menyebabkan kecacatan dan atau kematian, seperti asfiksia, ikterus, hipotermia, tetanus neonatorum, infeksi/sepsis, trauma lahir, BBLR (berat lahir < 2500 gram), sindroma gangguan pernafasan, dan kelainan kongenital maupun yang termasuk klasifikasi kuning dan merah pada pemeriksaan dengan Manajemen Terpadu Balita Muda (MTBM).

Penanganan neonatal dengan komplikasi adalah penanganan neonatal sakit dan atau neonatal dengan kelainan atau komplikasi/keawatdaruratan

yang mendapat pelayanan sesuai standar oleh tenaga kesehatan (dokter, bidan, atau perawat) terlatih baik di rumah, sarana pelayanan kesehatan dasar maupun pelayanan kesehatan rujukan. Pada gambar berikut disajikan gambaran cakupan penanganan neonatal dengan komplikasi per wilayah Puskesmas di Kabupaten Kebumen tahun 2017.

Gambar 4.12
Cakupan Penanganan Neonatal dengan Komplikasi per Puskesmas Tahun 2017

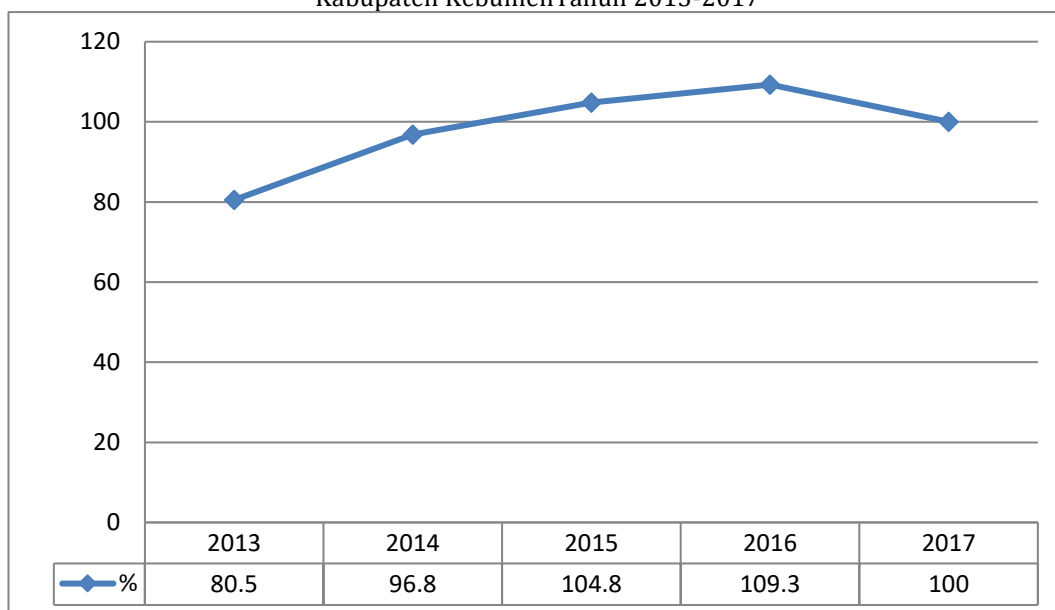


Sumber: Bidang Kesmas 2017

Neonatus dengan komplikasi ditangani merupakan neonatus komplikasi yang mendapat penanganan dari tenaga kesehatan yang terlatih, dokter dan bidan di sarana pelayanan kesehatan. Sasaran neonatus dengan komplikasi dihitung berdasarkan 15% dari jumlah bayi baru lahir. Indikator ini mengukur kemampuan manajemen program kesehatan Ibu dan Anak (KIA) dalam menyelenggarakan pelayanan kesehatan secara profesional kepada neonatus dengan komplikasi.

Cakupan penanganan neonatal risti di Kabupaten Kebumen tahun 2017 sebesar 100%. Pencapaian ini menurun dibanding tahun 2014 (104%). Cakupan neonatal komplikasi ditangani tahun 2015 sudah mencapai target cakupan indikator yaitu sebesar 84%. Cakupan penanganan neonatal risti selama lima tahun terakhir dilihat pada gambar 4.13.

Gambar 4.13
Cakupan Penanganan Neonatal dengan Komplikasi
Kabupaten Kebumen Tahun 2013-2017



Sumber: Bidang Kesmas 2017

Dari grafik di atas dapat dilihat cakupan penanganan neonatal komplikasi di Kabupaten Kebumen selama lima tahun terakhir cenderung meningkat. Hal ini menggambarkan adanya peningkatan dalam pelayanan Kesehatan Ibu dan Anak (KIA) kepada neonatal dengan komplikasi ditangani.

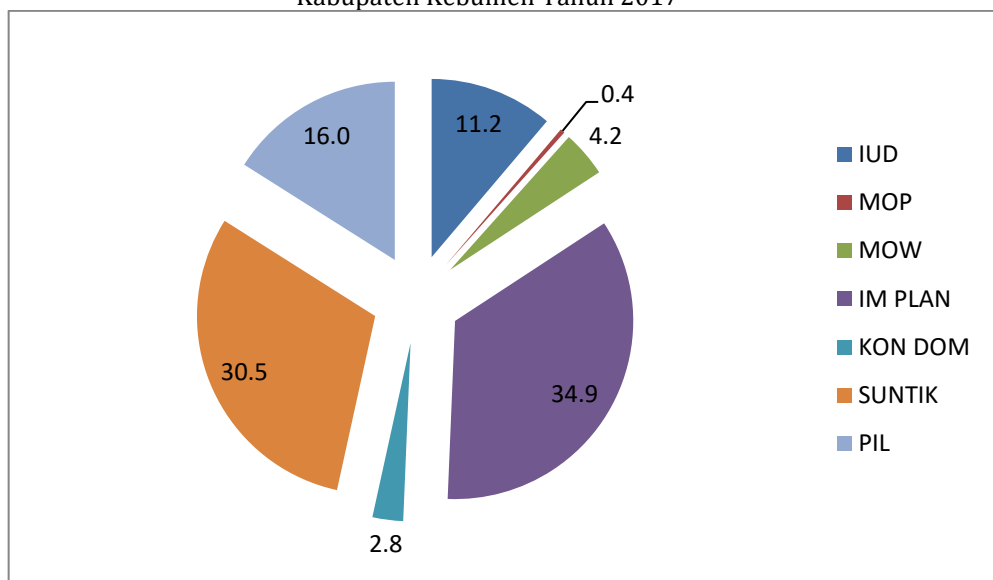
2. Pelayanan Keluarga Berencana

Program Keluarga Berencana (KB) merupakan salah satu strategi untuk mengurangi kematian ibu khususnya ibu dengan kondisi 4T; terlalu muda melahirkan (di bawah usia 20 tahun), terlalu sering melahirkan, terlalu dekat jarak melahirkan, dan terlalu tua melahirkan (di atas usia 35 tahun). Keluarga berencana (KB) merupakan salah satu cara yang paling efektif untuk meningkatkan ketahanan keluarga, kesehatan, dan keselamatan ibu, anak, serta perempuan. Pelayanan KB menyediakan informasi, pendidikan, dan cara-cara bagi laki-laki dan perempuan untuk dapat merencanakan kapan akan mempunyai anak, berapa jumlah anak, berapa tahun jarak usia antara anak, serta kapan akan berhenti mempunyai anak.

Program Keluarga Berencana (KB) dilakukan dalam rangka mengatur jumlah kelahiran atau menjarangkan kelahiran. Sasaran program KB adalah Pasangan Usia Subur(PUS) yang lebih dititikberatkan pada kelompok Wanita Usia Subur (WUS) yang berada pada kisaran usia 15-49 tahun.

Jumlah PUS di Kabupaten Kebumen tahun 2017 sebanyak 205.872. Dari seluruh PUS yang ada sebesar 38,8% adalah peserta KB aktif. Adapun jenis kontrasepsi yang digunakan oleh peserta KB aktif dapat dilihat pada gambar 4.14.

Gambar 4.14.
Presentase Peserta KB Aktif Menurut Jenis Kontrasepsi
Kabupaten Kebumen Tahun 2017



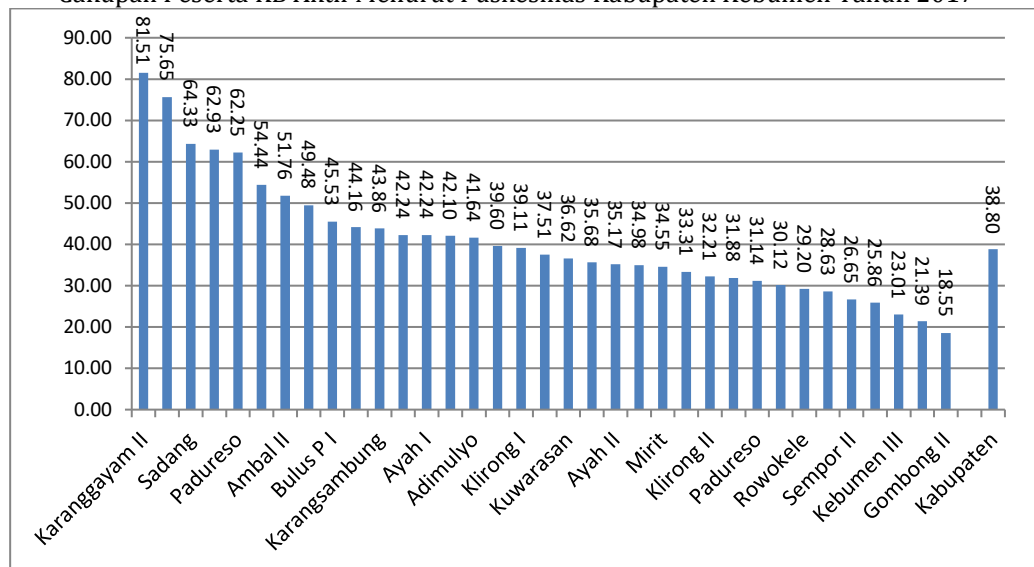
Sumber: Dinsos dan PPKB Kabupaten Kebumen 2017

Dari gambar 4.14 dapat dilihat bahwa metode kontrasepsi yang paling banyak digunakan oleh peserta KB aktif adalah implan (34,9%) dan terbanyak kedua adalah suntik (30,5%). Hal tersebut dikarenakan akses untuk memperoleh pelayanan suntikan relatif lebih mudah. Sebagaimana diketahui jaringan pelayanan sampai di tingkat desa sehingga dekat dengan tempat tinggal peserta KB. Metode yang banyak dipilih ini memerlukan pembinaan secara rutin dan berkelanjutan untuk menjaga kelangsungan pemakaian kontrasepsi.

Metode kontrasepsi lain yang dipilih oleh peserta KB aktif adalah Metode Operasi Pria (MOP), yakni sebanyak 0,4%, kemudian kondom

sebanyak ,8%. Hal ini menunjukkan bahwa partisipasi pria dalam keluarga berencana masih sangat rendah. Selain itu disebabkan oleh terbatasnya pilihan kontrasepsi yang disediakan bagi pria.

Gambar 4.15
Cakupan Peserta KB Aktif Menurut Puskesmas Kabupaten Kebumen Tahun 2017



Sumber: Bidang Kesmas 2017

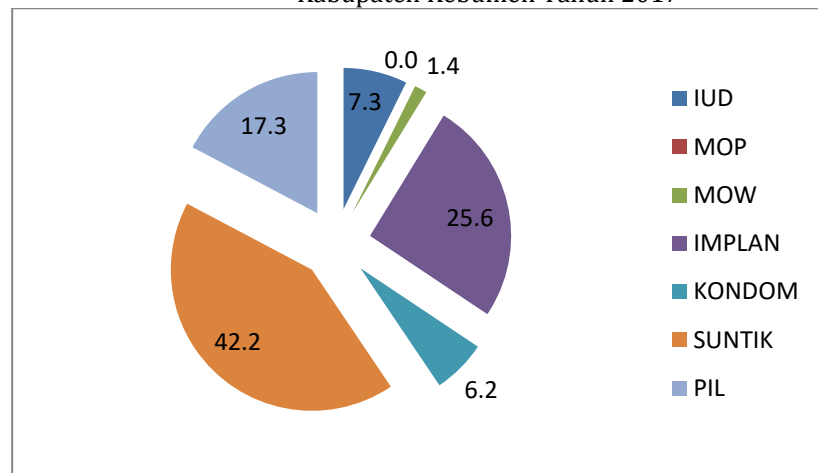
Peserta KB aktif adalah akseptor yang saat ini memakai kontrasepsi untuk menjarangkan kehamilan atau mengakhiri kesuburan. Cakupan peserta KB aktif adalah perbandingan jumlah peserta KB aktif dengan PUS di suatu wilayah kerja pada kurun waktu tertentu. Cakupanpeserta KB aktif menunjukkan tingkat pemanfaatan kontrasepsi diantara PUS.

Cakupan peserta KB aktif di Kabupaten Kebumen tahun 2015 sebesar 38,8%. Cakupan tertinggi di Puskesmas Karanggayam II (81,51%) dan terendah di Puskesmas Gombong II (18,55%).

Peserta KB baru adalah Pasangan usia subur yang baru pertama kali menggunakan salah satu cara/alat kontrasepsi dan/atau pasangan usia subur yang menggunakan kembali salah cara/alat kontrasepsi, termasuk pasca keguguran, sesudah melahirkan, atau pasca istirahat.

Pada peserta KB baru metode kontrasepsi yang banyak digunakan adalah suntik, yakni sebesar 42,2%, kemudian implan sebesar 25,6 %. Metode yang paling sedikit dipilih oleh peserta KB baru adalah Kondom sebanyak 3,5%, kemudian Metode Operasi Wanita (MOW) sebanyak 1,4%, dan Metode PIL (MOP) 14,6 %. Presentasinya dapat dilihat pada gambar 4.17.

Gambar 4.16
Presentase KB Baru Menurut Jenis Kontrasepsi
Kabupaten Kebumen Tahun 2017



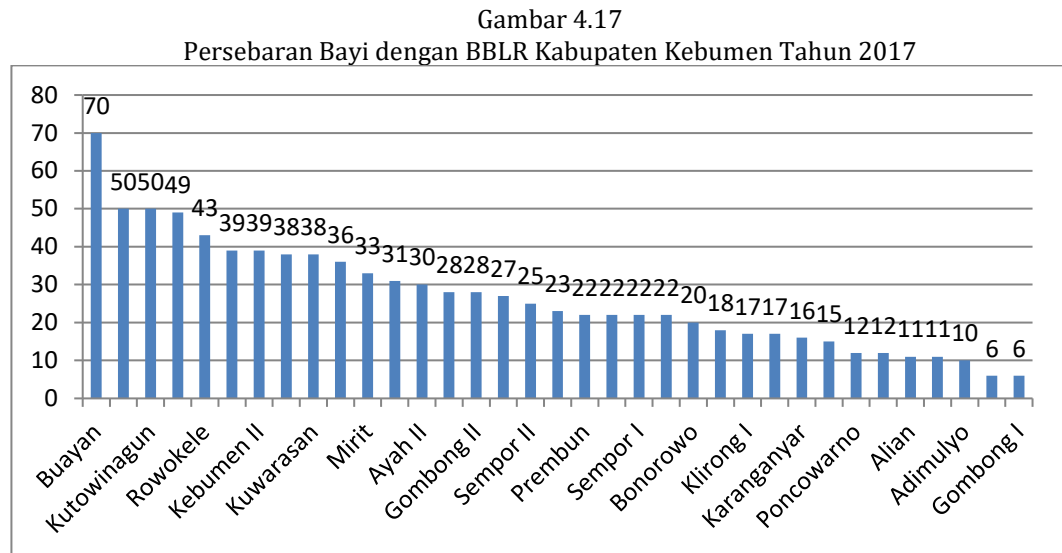
Sumber: Dinsos dan PPKB Tahun 2017

3. Presentase Bayi dengan Berat Badan Lahir Rendah

Berat badan lahir bayi adalah berat badan bayi yang ditimbang dalam waktu satu jam pertama setelah lahir. Bayi Berat Lahir Rendah (BBLR) adalah bayi baru lahir yang berat badan saat lahir kurang dari 2500 gr. BBLR tidak hanya dapat terjadi pada bayi prematur, tetapi dapat terjadi pula pada bayi cukup bulan yang mengalami hambatan pertumbuhan selama kehamilan.

BBLR merupakan salah satu faktor utama yang berpengaruh terhadap kematian perinatal dan neonatal. BBLR dibedakan dalam dua kategori yaitu: BBLR karena prematur atau BBLR karena Intra Uterine Growth Retardation (IUGR) yaitu bayi yang lahir cukup bulan tetapi berat badannya kurang. Berdasarkan jumlah data bayi lahir dengan BBLR sebanyak 4,5 % (928 bayi)

dari 20.444 bayi baru lahir yang ditimbang. Gambar 4.18 berikut menggambarkan persebaran BBLR di Kabupaten Kebumen Tahun 2017.



Sumber: Bidang Kesmas 2017

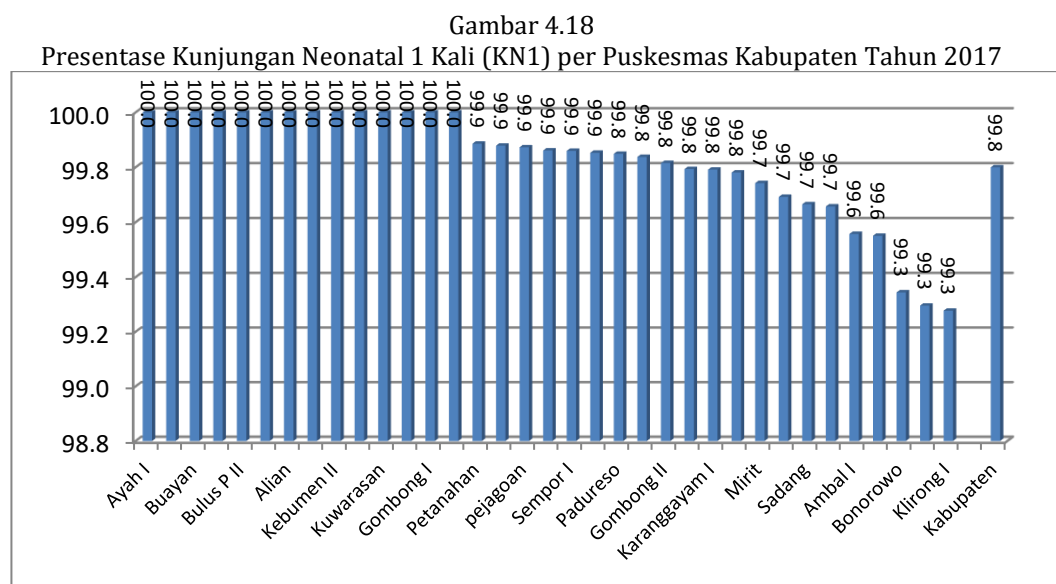
4. Cakupan Kunjungan Neonatus

Neonatus adalah bayi baru lahir yang berusia sampai dengan 28 hari. Pada masa ini terjadi kematangan organ pada semua sistem dan memiliki resiko gangguan kesehatan yang paling tinggi. Berbagai masalah kesehatan bisa muncul. Tanpa penanganan yang tepat, bisa berakibat fatal. Komplikasi yang menjadi penyebab kematian terbanyak adalah asfiksia, bayi berat lahir rendah, dan infeksi. Oleh karena itu, setiap bayi baru lahir harus mendapat pemeriksaan sesuai standar minimal 2 kali dalam minggu pertama. Kunjungan neonatus merupakan salah satu intervensi untuk menurunkan kematian bayi baru lahir.

Jadwal kunjungan neonatal yang dilaksanakan saat ini adalah pada umur 6-48 jam, umur 3-7 hari, dan umur 8-28 hari. Indikator ini mengukur kemampuan manajemen program Kesehatan Ibu dan anak (KIA) dalam menyelenggarakan pelayanan neonatal yang komprehensif. Kunjungan neonatal pertama (KN1) adalah cakupan pelayanan kesehatan bayi baru lahir (umur 6-48 jam) di satu wilayah kerja dalam kurun waktu tertentu yang

ditangani sesuai standar oleh tenaga kesehatan terlatih di seluruh sarana pelayanan kesehatan.

Pelayanan yang diberikan saat kunjungan neonatal adalah pemeriksaan sesuai standar Manajemen Terpadu Bayi Muda (MTBM) konseling perawatan bayi baru lahir termasuk ASI Eksklusif dan perawatan tali pusat. Pada kunjungan neonatal pertama (KN1), bayi baru lahir mendapat injeksi vitamin K1 dan imunisasi hepatitis B0 bila belum diberikan pada saat lahir. Cakupan kunjungan neonatal pertama per wilayah kerja puskesmas dapat dilihat pada gambar 4.18



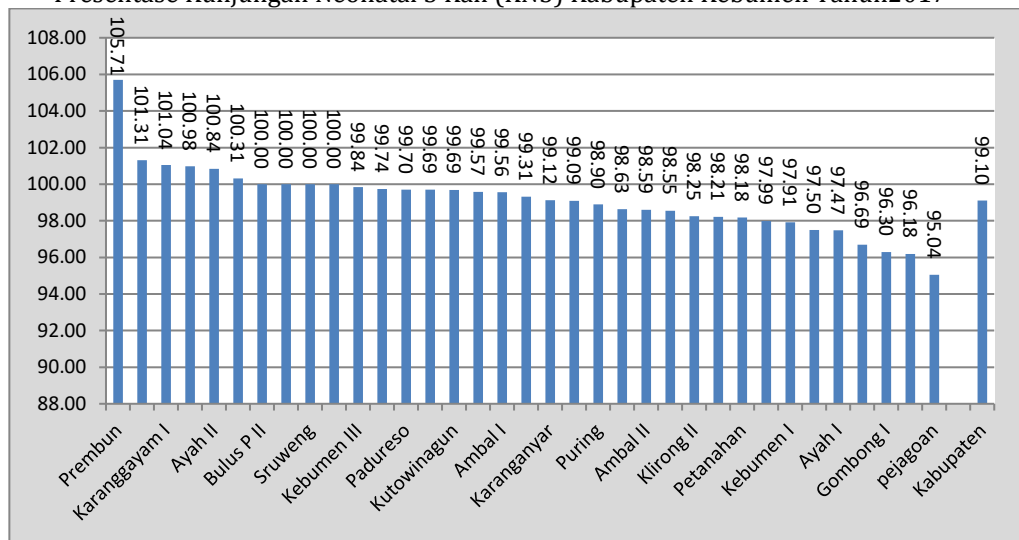
Sumber: Bidang Kesmas 2017

Cakupan KN1 di Kabupaten Kebumen tahun 2017 sebesar 99,8 %, meningkat dibanding tahun 2016 (98,3%). Cakupan tertinggi di wilayah kerja Puskesmas Ayah I (99,3%) dan terendah di Puskesmas Klirong I (99,3%).

Disamping indikator KN1, indikator pelayanan kesehatan neonatal adalah KN lengkap yang mengharuskan setiap bayi baru lahir memperoleh pelayanan kunjungan minimal 3 kali yaitu 1 kali pada 6-48 jam, 1 kali pada 3-7 hari, dan 1 kali pada 8-28 hari sesuai standar di suatu wilayah kerja pada kurun waktu 1 tahun.

Cakupan KN lengkap Kabupaten Kebumen tahun 2015 sebesar 99,10% Cakupan KN lengkap tertinggi di Puskesmas Prembun (105,71 %), cakupan terendah di Pejagoan (93,2%). Cakupan KN lengkap per desa dapat dilihat pada gambar 4.19.

Gambar 4.19
Presentase Kunjungan Neonatal 3 Kali (KN3) Kabupaten Kebumen Tahun 2017



Sumber: Bidang Yankes

5. Presentase Bayi yang Mendapat ASI Eksklusif

Berdasarkan Peraturan Pemerintah Nomor 33 tahun 2012, Air Susu Ibu (ASI) eksklusif adalah ASI yang diberikan kepada bayi sejak dilahirkan selama enam bulan, tanpa menambahkan dan atau mengganti dengan makanan atau minuman lain (kecuali obat, vitamin, dan mineral)

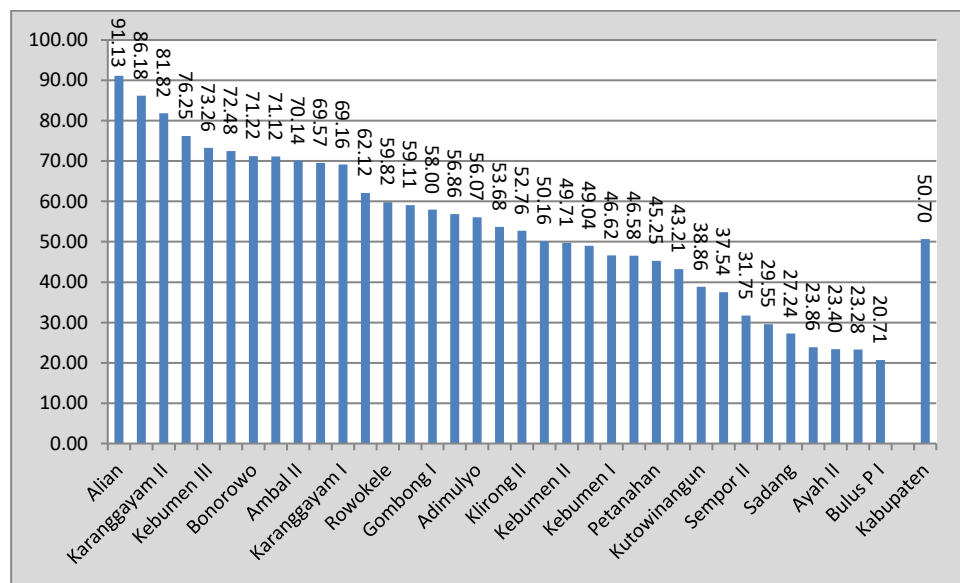
ASI merupakan makanan terbaik untuk bayi yang mengandung sel darah putih, protein dan zat kekebalan yang cocok untuk bayi. ASI membantu pertumbuhan dan perkembangan anak secara optimal serta melindungi terhadap penyakit.

Presentase pemberian ASI eksklusif pada bayi 0-6 bulan di Kabupaten Kebumen selama lima tahun terakhir cenderung mengalami peningkatan. Pada tahun 2011 presentase ASI Eksklusif 49,46%, tahun 2012 54,58%, tahun 2013 61,17%, tahun 2014 59,3% , dan tahun 2015 68,3%. Hal ini menandakan adanya keberhasilan upaya peningkatan pemberian ASI eksklusif pada bayi 0-6 bulan.

Cakupan pemberian ASI eksklusif pada bayi 0-6 bulan menurut masing-masing wilayah kerja Puskesmas di kabupaten Kebumen dapat dilihat pada gambar 4.20.

Gambar 4.20.

Presentase ASI Eksklusif per Puskesmas Kabupaten Kebumen Tahun 2017



Sumber: Bidang Yankes 2015

Dari gambar 4.21 dapat dilihat pencapaian ASI eksklusif tertinggi yaitu wilayah kerja Puskesmas Alian (91,13%), dan terendah yaitu wilayah kerja Puskesmas Bulus Pesantren I (20,71%).

Permasalahan terkait pencapaian cakupan ASI Eksklusif antara lain :

- Pemasaran susu formula masih gencar dilakukan untuk bayi 0-6 bulan yg tidak ada masalah medis
- Masih banyaknya perusahaan yang mempekerjakan perempuan tidak memberi kesempatan bagi ibu yang memiliki bayi 0-6 bulan untuk melaksanakan pemberian ASI secara eksklusif. Hal ini terbukti dengan belum tersedianya ruang laktasi dan perangkat pendukungnya
- Masih banyak tenaga kesehatan ditingkat layanan yang belum peduli atau belum berpihak pada pemenuhan hak bayi untuk

mendapatkan ASI Eksklusif, yaitu masih mendorong untuk memberi susu formula pada bayi 0-6 bulan.

- d. Masih sangat terbatasnya tenaga konselor ASI
- e. Belum maksimalnya kegiatan edukasi, sosialisasi, advokasi, dan kampanye terkait pemberian ASI, dan belum semua rumah sakit melaksanakan 10 Langkah Menuju Keberhasilan Menyusui (LMKM)

Upaya yang dilakukan dalam memecahkan masalah tersebut yaitu:

- a. Pemberlakuan Peraturan Pemerintah Nomor 33 Tahun 2012 tentang Pemberian ASI Eksklusif
- b. Melakukan pelatihan konseling menyusui dan konseling Makanan Pendamping ASI (MP-ASI)
- c. Melaksanakan 10 Langkah Menuju Keberhasilan Menyusui (LMKM), yaitu:
 - 1) Membuat kebijakan tertulis tentang menyusui dan dikomunikasikan kepada semua staf pelayanan kesehatan;
 - 2) Melatih semua staf pelayanan dalam keterampilan menerapkan kebijakan menyusui tersebut;
 - 3) Menginformasikan kepada semua ibu hamil tentang manfaat dan manajemen menyusui;
 - 4) Membantu ibu menyusui dini dalam 30 menit pertama persalinan;
 - 5) Membantu ibu cara menyusui dan mempertahankan menyusui meskipun ibu dipisah dari bayinya;
 - 6) Memberikan ASI saja kepada bayi baru lahir kecuali ada indikasi medis;
 - 7) Menerapkan rawat gabung ibu dengan bayinya sepanjang waktu (24 jam);
 - 8) Menganjurkan menyusui sesuai permintaan bayi;
 - 9) Tidak memberi dot kepada bayi;

10) Mendorong pembentukan kelompok pendukung menyusui dan merujuk ibu kepada kelompok tersebut setelah keluar dari sarana pelayanan;

- d. Sosialisasi dan kampanye ASI Eksklusif
- e. KIE melalui media cetak dan elektronik
- f. Mengembangkan Strategi Peningkatan Pemberian ASI Eksklusif
- g. Menciptakan lingkungan yang kondusif terhadap perilaku menyusui melalui peraturan perundang-undangan dan kebijakan atau PP
- h. Penguatan sarana pelayanan kesehatan (RS/RSIA, Puskesmas perawatan, klinik bersalin) dalam menerapkan 10 LMKM.
- i. Peningkatan komitmen dan kapasitas stakeholder dalam meningkatkan, melindungi, dan mendukung pemberian ASI
- j. Pemberdayaan ibu, keluarga, dan masyarakat dalam praktek pemberian ASI
- k. Menjamin terlaksananya strategi pemberian ASI
- l. Pengembangan peraturan perundangan-undangan dan kebijakan atau PP
- m. Pelaksanaan revitalisasi RS dan sarana pelayanan kesehatan sayang bayi
- n. Peningkatan kapasitas tenaga kesehatan
- o. Pemberdayaan ibu, bapak, dan keluarga, serta masyarakat
- p. Perlindungan pekerja perempuan
- q. Bekerjasama dengan lintas sektor terkait dalam pengawasan pemasaran susu formula dan produk makanan bayi sesuai standar produk makanan (codex alimentarius)
- r. Advokasi dan promosi peningkatan pemberian ASI

6. Cakupan Pelayanan Kesehatan Bayi

Bayi juga merupakan kelompok yang rentan terhadap gangguan kesehatan maupun serangan penyakit. Kesehatan bayi dan balita harus dipantau untuk memastikan kesehatan mereka selalu dalam kondisi optimal.

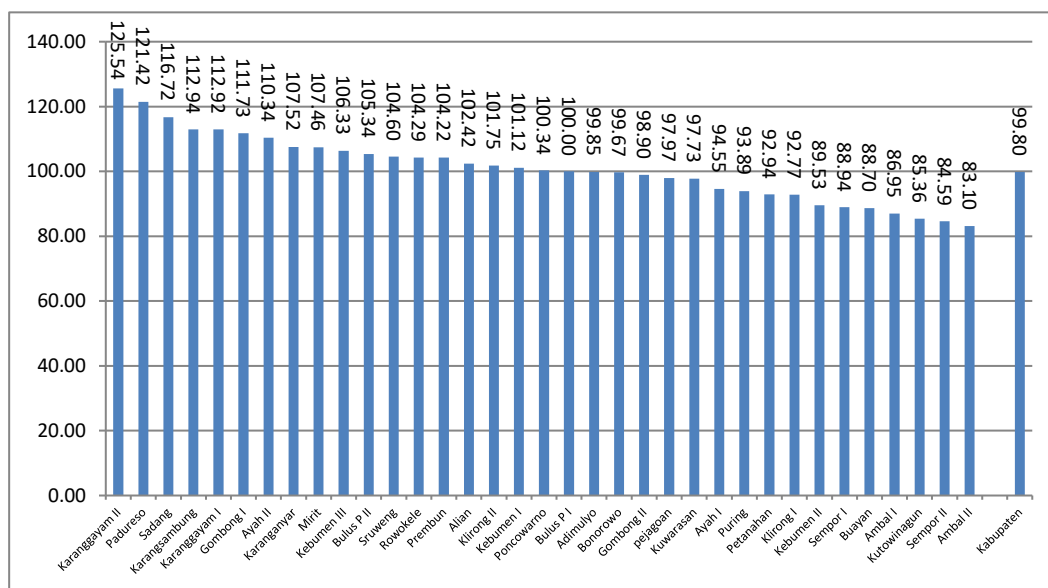
Pelayanan kesehatan pada bayi ditujukan pada bayi usia 29 hari sampai dengan 11 bulan dengan memberikan pelayanan kesehatan sesuai standar oleh tenaga kesehatan yang memiliki kompetensi klinis (dokter, bidan, perawat) minimal 4 kali yaitu umur 29 hari – 2 bulan, umur 3 – 5 bulan, umur 6 -8 bulan, dan umur 9 – 12 bulan sesuai standar di suatu wilayah kerja pada kurun waktu tertentu.

Pelayanan ini terdiri dari penimbangan berat badan, pemberian imunisasi dasar,(BCG, DPT/Hb/HIB 1-3, Polio 1-4, dan campak), Stimulasi Deteksi Intervensi Dini Tumbuh Kembang (SDIDTK) bayi, pemberian vitamin A pada bayi, dan penyuluhan perawatan kesehatan pada bayi serta penyuluhan ASI Eksklusif, pemberian Makanan Pendamping ASI.

Cakupan pelayanan kesehatan bayi menggambarkan upaya meningkatkan akses bayi untuk memperoleh pelayanan kesehatan dasar, mengetahui sedini mungkin adanya kelainan atau penyakit, pemeliharaan kesehatan dan pencegahan penyakit serta peningkatan kualitas hidup bayi.

Cakupan pelayanan kesehatan bayi di Kabupaten Kebumen tahun 2017 sebesar 99,8% , menurun dibanding tahun 2014 (102%). Cakupan pelayanan kesehatan bayi tertinggi di Puskesmas Adimulyo (127%) dan terendah di Puskesmas Puring (71 %). Cakupan pelayanan kesehatan bayi per wilayah kerja Puskesmas di Kabupaten Kebumen dapat dilihat pada gambar 4.21.

Gambar 4.21.
Cakupan Pelayanan Kesehatan Bayi per Puskesmas Kabupaten Kebumen Tahun 2015



Sumber: Bidang Kesmas 2017

7. Cakupan Imunisasi

Pencapaian Universal Child Immunization (UCI) pada dasarnya merupakan suatu gambaran terhadap cakupan sasaran bayi yang telah mendapatkan imunisasi secara lengkap. Bila cakupan UCI dikaitkan dengan batasan wilayah tertentu, berarti dalam wilayah tersebut dapat digambarkan besarnya tingkat kekebalan masyarakat terhadap penularan PD3I. Pelayanan imunisasi bayi mencakup: vaksinasi BCG, DPT (3 kali), Polio (4 kali), Hepatitis B(3 kali), dan Campak (1 kali) yang dilakukan melalui pelayanan rutin di posyandu dan fasilitas kesehatan lainnya. Adapun cakupan pelayanan imunisasi bayi di Kabupaten Kebumen tahun 2015 telah mencapai target SPM. Dari 35 wilayah kerja Puskesmas di Kabupaten Kebumen yang terdiri atas 460 desa dan kelurahan, 100% telah mencapai desa UCI. Pencapaian ini merupakan yang ke enam kalinya Kabupaten Kebumen mencapai Desa/Kelurahan UCI sebesar 100%. Hal ini berkat kerja keras semua pihak terutama pelaksana di lapangan.

Dalam rangka mencapai dan mempertahankan UCI Desa, analisis PWS harus diikuti dengan tindak lanjut. Dengan grafik PWS dapat dianalisis

cakupan dan kecenderungan tiap bulan sehingga dapat diketahui kekurangan cakupan dan beban yang harus dicapai setiap bulan pada periode berikutnya. Kecenderungan setiap bulan diketahui dengan indikator *Drop Out* (DO).

8. Balita Mendapat Vitamin A

Vitamin A adalah salah satu zat gizi penting yang larut dalam lemak, disimpan dalam hati, dan tidak dapat diproduksi oleh tubuh sehingga harus dipenuhi dari luar tubuh.

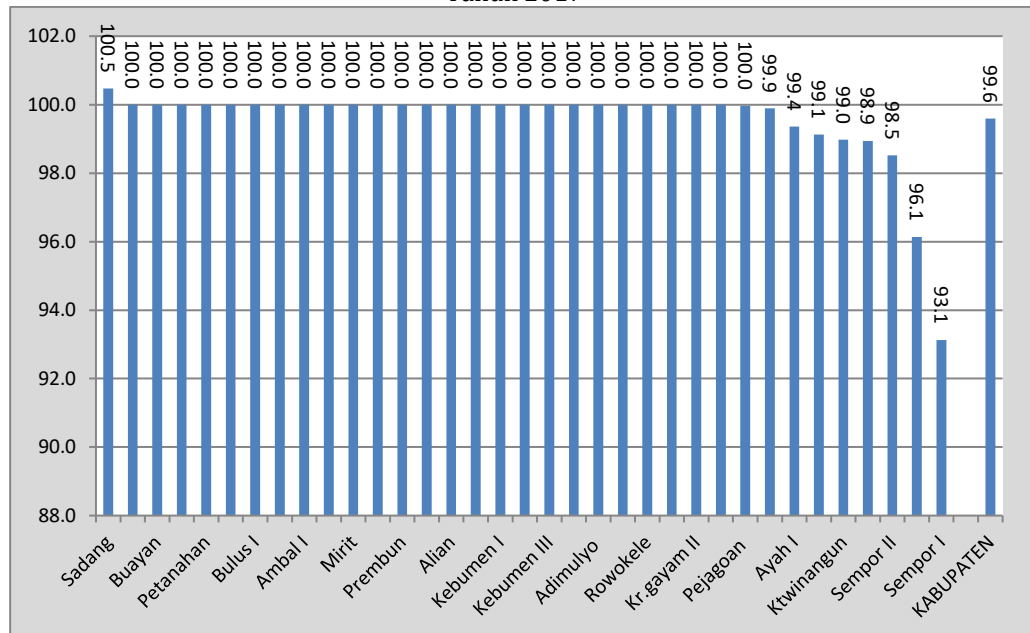
Sampai dengan usia enam bulan, ASI merupakan sumber utama vitamin A jika ibu memiliki vitamin A yang cukup berasal dari makanan atau suplemen. Anak yang berusia enam bulan sampai lima tahun dapat memperoleh vitamin A dari berbagai makanan seperti hati, telur, ikan, minyak sawit merah, mangga dan papaya, jeruk, ubi, sayur daun berwarna hijau dan wortel.

Anak memerlukan vitamin A untuk membantu melawan penyakit, melindungi penglihatan mereka, serta mengurangi risiko meninggal. Anak yang kekurangan vitamin A kurang mampu melawan berbagai potensi penyakit yang fatal dan berisiko rabun senja. Oleh karena itu dilakukan pemberian kapsul vitamin A dalam rangka mencegah dan menurunkan prevalensi kekurangan vitamin A (KVA) pada balita. Cakupan yang tinggi dari pemberian kapsul vitamin A dosis tinggi terbukti efektif untuk mengatasi masalah KVA pada masyarakat.

Cakupan pemberian kapsul vitamin A pada balita usia 6-59 bulan di wilayah Kabupaten Kebumen tahun 2015 telah mencapai target yaitu sebesar 100%. Angka cakupan ini naik dibandingkan tahun 2014 (99,83 %).

Cakupan pemberian vitamin A per Puskesmas Kabupaten Kebumen tahun 2015 dapat dilihat di gambar 4.22.

Gambar 4.22
Cakupan Pemberian Vitamin A pada Balita 6-59 Bulan Puskesmas Kabupaten Kebumen Tahun 2017



Sumber: Bidang Kesmas 2017

Dari gambar di atas dapat dilihat cakupan pemberian vitamin A pada balita 6-59 bulan tertinggi yaitu di Puskesmas Sadang (100,5%) dan terendah di Puskesmas Sempor I (93,1%).

9. Cakupan Baduta Ditimbang

Jumlah balita di bawah umur dua tahun (baduta) yang ditimbang di posyandu merupakan reduksi dari data jumlah balita ditimbang di posyandu untuk memberi fokus kepada sasaran prioritas balita di bawah usia dua tahun sesuai dengan tema promosi upaya kesehatan '1000 Hari Pertama Kehidupan'. Nilai presentase D/S Baduta (90,6%) lebih tinggi dari D/S Balita (86,2%).

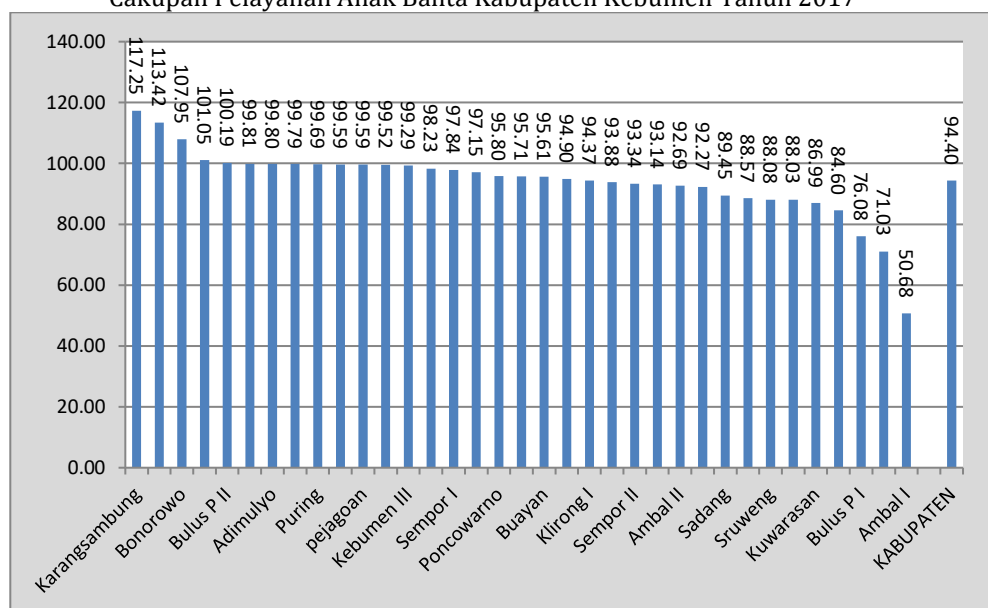
10. Cakupan Pelayanan Anak Balita

Anak Balita dalah anak berumur 12-59 bulan. Setiap anak umur 6-59 bulan memperoleh pelayanan pemantauan pertumbuhan setiap bulan, minimal 8 x dalam setahun yang tercatat di Kohort Anak Balita dan Pra Sekolah, Buku KIA/KMS atau buku pencatatan dan pelaporan lainnya.

Pemantauan pertumbuhan dan perkembangan setiap anak usia 6-59 bulan dilaksanakan melalui pelayanan Stimulasi Deteksi Dini Intervensi Tumbuh Kembang (SDIDTK) minimal 2 kali per tahun dan tercatat di Kohort Anak Balita dan Pra Sekolah. Pelayanan SDIDTK dilaksanakan oleh tenaga kesehatan, ahli gizi, penyuluh kesehatan masyarakat dan petugas sektor lain. Suplementasi Vitamin A dosis tinggi (200.000 IU) diberikan pada anak umur 6-59 bulan 2 kali per tahun. (bulan februari dan agustus).

Capaian cakupan pelayanan anak balita pada tahun 2017 di Kabupaten Kebumen sebesar 94,4 %. Pencapaian ini sangat jauh menurun jika dibandingkan dengan pencapaian tahun 2016 (101,1%). Pencapaian ini sudah memenuhi target SPM (90 %). Untuk pencapaian per Puskesmas juga masih banyak yang belum mencapai target. Hal ini menjadikan dasar untuk meningkatkan kinerja program Kesehatan Ibu dan Anak (KIA) terhadap anak Balita.

Gambar 4.23
Cakupan Pelayanan Anak Balita Kabupaten Kebumen Tahun 2017



Sumber: Bidang Kesmas 2017

11. Cakupan Balita Ditimbang

Sejak lahir sampai dengan usia lima tahun, anak seharusnya ditimbang secara teratur untuk mengetahui pertumbuhannya. Cara ini dapat membantu untuk mengetahui lebih awal tentang gangguan

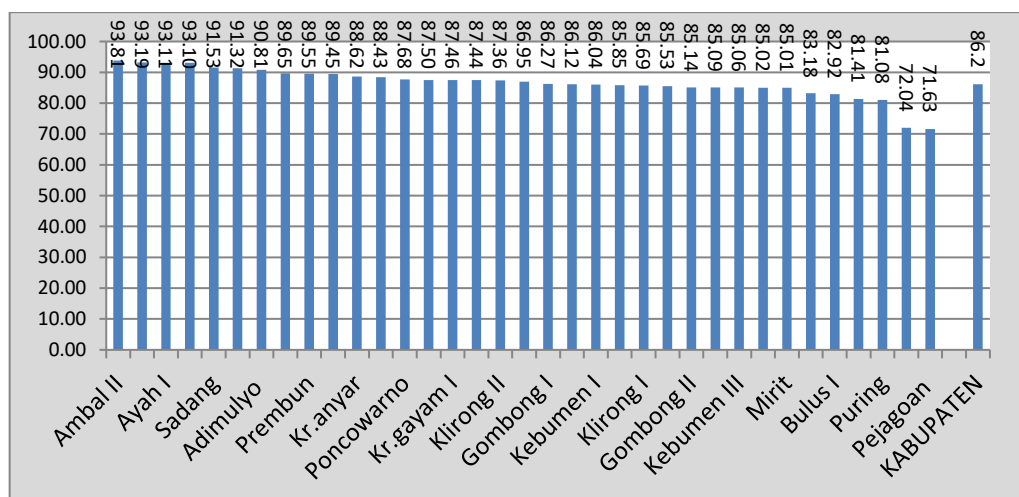
pertumbuhan, sehingga segera dapat diambil tindakan tepat secepat mungkin.

Hasil penimbangan, dapat mengetahui apakah seorang anak terlalu cepat bertambah berat badannya dibandingkan usianya atau tidak bertambah berat badannya. Untuk itu memerlukan pemeriksaan berat badan anak lebih lanjut terkait dengan tinggi badannya, yang dapat menentukan apakah seorang anak mempunyai berat badan berlebih/kurang.

Cakupan penimbangan balita di posyandu (D/S) adalah jumlah balita yang ditimbang di seluruh posyandu yang melapor di suatu wilayah kerja pada kurun waktu tertentu. Semakin balita yang ditimbang di posyandu, maka akan semakin mudah mendeteksi adanya balita gizi kurang atau gizi buruk dan semakin cepat dilakukan upaya penanggulangan.

Untuk pencapaian D/S Kabupaten Kebumen tahun 2017 tertinggi adalah Puskesmas Ambal II yaitu 93% dan yang terendah adalah Puskesmas Pejagoan 71,63%. D/S per wilayah kerja Puskesmas dapat dilihat pada gambar berikut.

Gambar 4.24
Cakupan Balita Ditimbang Kabupaten Kebumen Tahun 2017



Sumber: Bidang Kesmas 2017

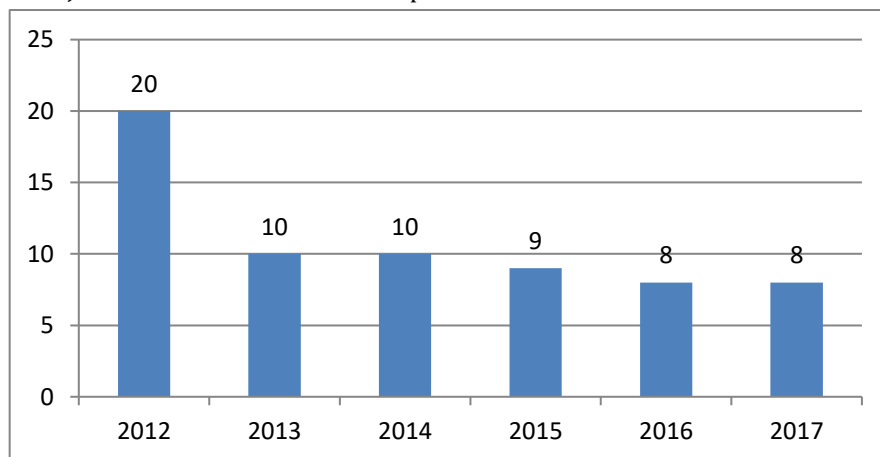
12. Cakupan Balita Gizi Buruk Mendapat Perawatan

Status gizi balita merupakan salah satu indikator yang menggambarkan tingkat kesejahteraan masyarakat. Body Mass Index (BMI)

atau yang dikenal dengan indeks berat badan adalah salah satu teknik yang digunakan dalam penilaian status gizi balita. Cara memperoleh nilai BMI dilakukan dengan pengukuran tubuh (BB,TB) atau Anthropometri untuk dibandingkan dengan umur, misalnya BB/U atau TB/U. Angka yang paling sering digunakan adalah indeks berat badan per tinggi badan (BB/TB). Adapun hasil perhitungan yang diperoleh dikategorikan ke dalam empat kelompok yaitu: Gizi lebih (z-score $> +2$ SD); Gizi Baik (z-score $- 2$ SD samapi $+2$ SD); Gizi Kurang (z-score < -2 SD sampai -3 SD); dan Gizi Buruk (z-score < -3 SD).

Kabupaten Kebumen tahun 2017 terdapat 8 kasus gizi buruk (5 laki-laki dan 3 perempuan) yang tersebar di wilayah kerja Puskesmas Buayan, Petanahan, Klirong II, Bonorowo, Alian, Kebumen III, Sruweng, dan Gombang II dengan semua mendapatkan perawatan. Penyebab balita gizi buruk di Kabupaten Kebumen adalah faktor penyakit penyerta, gangguan pertumbuhan, dan faktor ekonomi (keluarga miskin).

Gambar 4.25
Jumlah Balita Gizi Buruk Kabupaten Kebumen Tahun 2012-2017



Sumber : Bidang Kesmas 2017

Berdasarkan gambar 4.26 di atas, jumlah balita gizi buruk kecenderungannya menurun dari tahun 2010 hingga tahun 2015. Keberhasilan penurunan jumlah balita gizi buruk tidak terlepas dari peran pemerintah daerah Kabupaten Kebumen yang telah memfasilitasi tenaga profesi gizi yang ditempatkan disetiap Puskesmas dan juga adanya program

Pemberian Makanan Tambahan (PMT) pemulihan bagi balita gizi buruk di Kabupaten Kebumen.

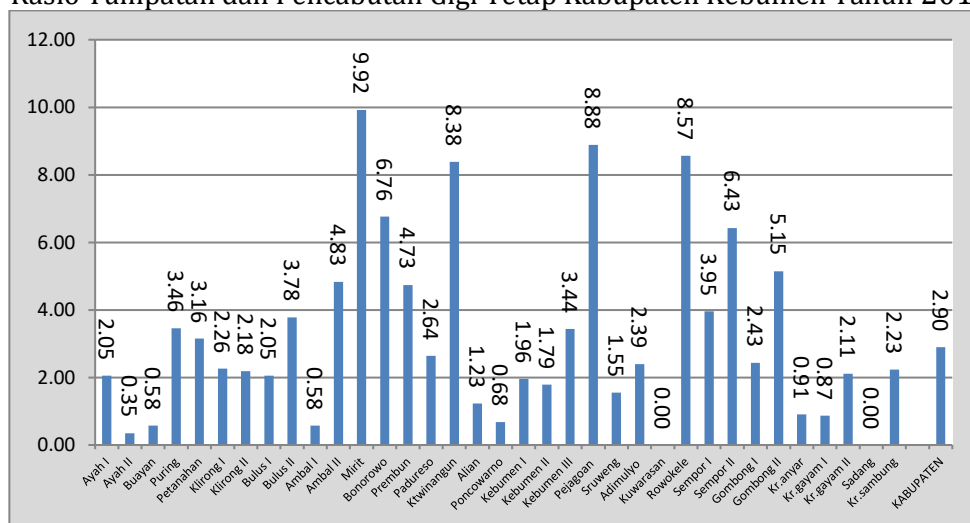
13. Pelayanan Kesehatan Gigi

Pelayanan kesehatan gigi dan mulut di Puskesmas meliputi kegiatan pelayanan dasar gigi dan upaya kesehatan gigi sekolah.

a) Rasio Tambal Cabut Gigi Tetap

Bila tumpatan (tambalan) gigi tetap semakin banyak berarti masyarakat lebih memperhatikan kesehatan gigi yang merupakan tindakan preventif sebelum gigi tetap rusak dan dicabut. Pencabutan gigi tetap adalah tindakan kuratif dan rehabilitatif yang merupakan tindakan terakhir yang harus diambil oleh seorang pasien. Rasio tumpatan dan pencabutan gigi tetap pada tahun 2017 dapat dilihat pada gambar berikut.

Gambar 4.26
Rasio Tumpatan dan Pencabutan Gigi Tetap Kabupaten Kebumen Tahun 2017



Sumber: Bidang P2P

Pada tahun 2017 rasio tumpatan dengan pencabutan gigi tetap di Kabupaten Kebumen adalah 2,9 naik dibanding tahun 2016 (2,4%). Hal ini menunjukkan bahwa masyarakat yang melakukan penambalan gigi tetap lebih banyak daripada yang melakukan pencabutan gigi tetap.

b) Penjaringan Kesehatan Siswa SD dan Setingkat

Penjaringan Kesehatan Siswa SD dan Setingkat adalah Pemeriksaan kesehatan umum, kesehatan gigi dan mulut siswa SD dan setingkat melalui

penjaringan kesehatan terhadap murid kelas 1 SD dan Madrasah Ibtidaiyah yang dilaksanakan oleh tenaga kesehatan bersama tenaga kesehatan terlatih (guru dan dokter kecil) di satu wilayah kerja pada kurun waktu tertentu.

Siswa SD dan setingkat ditargetkan 100% mendapatkan pemantauan kesehatan melalui penjaringan kesehatan. Melalui penjaringan kesehatan siswa SD dan setingkat diharapkan dapat menapis atau menjaring anak yang sakit dan melakukan tindakan intervensi secara dini, sehingga anak yang sakit menjadi sembuh dan anak yang sehat tidak tertular menjadi sakit.

Cakupan penjaringan kesehatan siswa SD dan setingkat tahun 2017 masih sama dengan tahun 2016 yaitu mencapai 100 %. Angka ini telah mencapai target SPM bidang Kesehatan Kabupaten Kebumen (100%)

c) Pelayanan Kesehatan Gigi dan Mulut Pada Anak SD dan Setingkat

Upaya Kesehatan Gigi Sekolah (UKGS) adalah suatu komponen dari Usaha Kesehatan Sekolah (UKS) yang merupakan suatu paket pelayanan asuhan sistemik yang ditujukan bagi anak usia sekolah di lingkungan sekolah dalam bentuk pelayanan promotif, promotif-preventif hingga pelayanan paripurna.

Pada tahun 2017, presentase SD/MI yang melaksanakan sikat gigi massal 85,5% , yang mendapat pelayanan kesehatan gigi juga sebesar 113,4%.

Kegiatan UKGS yang lain adalah pemeriksaan gigi pada seluruh murid untuk mendapatkan murid yang perlu perawatan gigi, kemudian melakukan perawatan pada murid yang memerlukan.

14. Cakupan Pelayanan Kesehatan Usila

Pelayanan kesehatan usia lanjut yaitu pelayanan kesehatan sesuai standar yang ada pada pedoman usia lanjut (60 tahun ke atas) di fasilitas pelayanan kesehatan pada satu wilayah kerja dan kurun waktu tertentu. Pelayanan kesehatan usila tahun 2017 sebesar 47,98 %. Angka ini melebihi pencapaian tahun 2016 yaitu sebesar 26,55 %.

Dari data pencapaian ini dapat diketahui bahwa pencapaian pelayanan kesehatan lansia masih rendah. Untuk itu perlu peningkatan

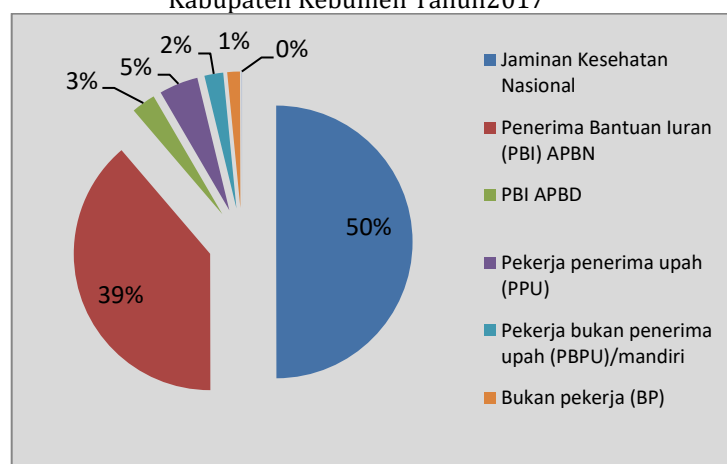
kegiatan yang terkait kesehatan usia lanjut seperti kegiatan posyandu lansia atau juga kegiatan Posbindu untuk usia lanjut. Diharapkan dengan adanya kegiatan ini dapat meningkatkan derajat kesehatan masyarakat usia lanjut di Kabupaten Kebumen.

B. AKSES DAN MUTU PELAYANAN KESEHATAN

1. Cakupan Jaminan Pemeliharaan Kesehatan

Pada tahun 2017, peserta jaminan kesehatan di Kabupaten Kebumen sebanyak 913.994 jiwa (76,90%) dengan peserta berjenis kelamin laki-laki lebih banyak yaitu 465.011 jiwa (78,83%) daripada peserta berjenis kelamin perempuan yaitu 448.983 jiwa (75,24%). Presentase peserta menurut jenis jaminan kesehatan dapat dilihat di gambar 4.27.

Gambar 4.27
Presentase Peserta Menurut Jenis Jaminan Kesehatan
Kabupaten Kebumen Tahun 2017



Sumber: BPJS Kabupaten Kebumen 2017

Pada gambar di atas diketahui bahwa peserta jaminan kesehatan terdiri dari Jaminan kesehatan Nasional, sebanyak 76,90%:

- Penerima Bantuan Iuran (PBI) APBN adalah peserta JKN yang di biayai dari APBN dan pengelolanya oleh BPJS kesehatan sebanyak 913.055 jiwa 76,82 %
- Penerima Bantuan Iuran (PBI) APBD adalah program Jaminan Kesehatan yang iurannya dibayarkan oleh pemerintah dengan maksud membantu masyarakat miskin yang digunakan berobat ke fasilitas

kesehatan pemerintah tanpa dipungut biaya sebanyak 708.237 jiwa (4,39%).

2. Jumlah Kunjungan Rawat Jalan dan Kesehatan Jiwa di Sarana Pelayanan Kesehatan

Dalam menjalankan fungsinya sebagai penyelenggara pelayanan kesehatan dasar, puskesmas melaksanakan pelayanan kesehatan perorangan dan pelayanan kesehatan masyarakat. Pelayanan kesehatan perorangan yang diberikan terdiri dari pelayanan rawat jalan dan rawat inap untuk puskesmas tertentu jika dianggap diperlukan. Meskipun pelayanan kesehatan masyarakat merupakan inti dari puskesmas, pelayanan kesehatan perorangan juga menjadi perhatian dari pemerintah.

Selain enam upaya kesehatan wajib yang harus diberikan, puskesmas juga menyelenggarakan upaya kesehatan pengembangan. Upaya kesehatan pengembangan puskesmas dapat berupa pelayanan obstetrik dan neonatal emergensi dasar (PONED), pelayanan kesehatan peduli remaja (PKPR), upaya kesehatan kerja, upaya kesehatan olah raga, dan tata laksana kasus kekerasan terhadap anak (KTA). Upaya kesehatan pengembangan diselenggarakan sesuai dengan kebutuhan yang ada di wilayah kerja.

a. Cakupan Rawat Jalan

Cakupan rawat jalan merupakan cakupan rawat jalan baru disarana pelayanan kesehatan dalam kurun waktu tertentu. Cakupan kunjungan rawat jalan di sarana kesehatan pemerintah dan swasta di kabupaten kebumen tahun 2017 mencapai 1.252.486 jiwa(91,9). Tingginya pencapaian ini menunjukkan bahwa tingginya minat masyarakat untuk berobat ke puskesmas dan pelayanan kesehatan

b. Cakupan Rawat Inap

Cakupan rawat inap merupakan cakupan kunjungan rawat inap baru di sarana pelayanan kesehatan pemerintah dan swasta di suatu wilayah kerja pada kurun waktu tertentu. Dari 10 Puskesmas rawat inap di Kabupaten

Kebumen, terdapat kunjungan 8.150. Kunjungan rawat Inap tertinggi di Puskesmas ayah I dengan jumlah 1.857 jiwa.

c. Pelayanan Kesehatan Jiwa

Pelayanan gangguan jiwa merupakan pelayanan pada pasien yang mengalami gangguan kejiwaan yang meliputi gangguan pada perasaan, proses pikir, dan perilaku yang menimbulkan penderitaan pada individu dan atau hambatan dalam melaksanakan peran sosialnya.

Tahun 2017 cakupan pelayanan kesehatan jiwa Kabupaten Kebumen di puskesmas tercatat 10.742 jiwa (laki-laki 6.000 jiwa dan perempuan 4.742 jiwa) . Kasus jiwa terbanyak di Puskesmas Pejagoan 1.710 jiwa. Puskesmas Pejagoan sendiri sesuai SK Bupati Kebumen No 445/95/KEP/2015 termasuk dalam Puskesmas pelaksana pelayanan rawat inap dengan unggulan pelayanan kesehatan jiwa di Kabupaten Kebumen.

Upaya kesehatan jiwa masih perlu sosialisasi lebih, dimana persepsi keluarga/masyarakat bahwa penyakit gangguan jiwa merupakan aib keluarga dan tidak membawa/keterlambatan membawa orang gangguan jiwa ke fasilitas kesehatan. Upaya yang telah dilakukan adalah pelatihan pelayanan kesehatan jiwa bagi dokter dan perawat.

C. PERILAKU HIDUP MASYARAKAT

Perilaku hidup bersih dan sehat di rumah tangga merupakan upaya dalam memberdayakan anggota keluarga rumah tangga agar tahu, sadar, mau dan mampu melakukan Perilaku Hidup Bersih dan Sehat (PHBS) dalam memelihara dan meningkatkan kesehatannya, mencegah risiko terjadinya penyakit dan melindungi diri dari ancaman penyakit serta berperan aktif dalam gerakan kesehatan masyarakat.

Rumah tangga sehat adalah proporsi rumah tangga yang memenuhi minimal 11 indikator dari 16 indikator PHBS tatanan rumah tangga, adapun 16 indikator PHBS tatanan rumah tangga meliputi :

- a. Variabel KIA dan Gizi : Persalinan Nakes; ASI Eksklusif; Penimbangan Balita; Gizi Seimbang.

- b. Variabel Kesling : Air Bersih; Jamban; Sampah; Kepadatan Hunian; Lantai Rumah.
- c. Variabel Gaya Hidup ; Aktifitas Fisik; Tidak Merokok; Cuci Tangan; Kesehtan Gigi Dan Mulut; Miras Atau Narkoba.
- d. Varabel Upaya Kesehatan Masyarakat : Jaminan Pemeliharaan Kesehatan (JPK) Dan Pemberantasan Sarang Nyamuk.

Presentase rumah tangga sehat yaitu yang diwakili oleh rumah tangga yang mencapai sehat utama dan sehat paripurna. Pada tahun 2017 presentase rumah tangga sehat di Kabupaten Kebumen sebesar 325.146 rumah tangga (94,73 %) dari 343.229 rumah tangga yang dipantau. Pencapaian ini mengalami penurunan dibanding tahun 2016 97,5 % (324.108 rumah tangga dari 332.449 rumah tangga yang dipantau).

D. KEADAAN LINGKUNGAN

Lingkungan merupakan faktor yang sangat berpengaruh terhadap derajat kesehatan masyarakat. Program Lingkungan Sehat bertujuan untuk mewujudkan mutu lingkungan hidup yang lebih sehat. Kegiatan pokok untuk mencapai tujuan tersebut adalah melaksanakan kualitas air dan sanitasi dasar, pengawasan hygiene dan sanitasi tempat-tempat umum (TTU), dan pengawasan hygiene dan sanitasi tempat pengolahan makanan (TPM).

Indikator sasaran kegiatan pengawasan kualitas air dan sanitasi dasar meliputi desa yang melaksanakan STBM, proporsi penduduk akses air minum, dan proporsi penduduk akses jamban. Indikator sasaran pengawasan hygiene dan TTU dan TPM meliputi proporsi TTU memenuhi syarat, proporsi TPM memenuhi syarat, proporsi puskesmas yang ramah lingkungan, proporsi sampah rumah tangga memenuhi syarat, proporsi pengelolaan limbah cair rumah tangga memenuhi syarat.

1. Presentase Rumah Sehat

Undang – undang Nomor 36 Tahun 2009 tentang kesehatan pasal 62 dan 163 mengamanatkan bahwa upaya kesehatan lingkungan ditujukan

untuk mewujudkan kualitas lingkungan yang sehat, baik fisik, kimia, biologi maupun sosial yang memungkinkan setiap orang mencapai derajat kesehatan yang setinggi – tingginya. Pasal 163 ayat 2 mengamanatkan bahwa lingkungan sehat antara lain mencakup lingkungan pemukiman.

Guna menjalankan amanat dari pasal tersebut, maka untuk penyelenggaraan penyehatan permukiman difokuskan pada peningkatan rumah sehat. Rumah Sehat merupakan bangunan rumah tinggal yang memenuhi syarat kesehatan, yaitu bangunan yang memiliki jamban yang sehat, sarana air bersih, tempat pembuangan sampah, sarana pembuangan air limbah, ventilasi rumah yang baik, kepadatan rumah hunian yang sesuai, dan lantai rumah tidak terbuat dari tanah.

Berdasarkan data yang diperoleh pencapaian indikator rumah sehat adalah sebanyak 73,69%. Jika dibandingkan dengan tahun sebelumnya, angka ini mengalami penurunan (tahun 2016: 76,51 %) dan masih tergolong rendah. Hal ini disebabkan berbagai faktor antara lain kondisi ekonomi masyarakat, belum optimalnya pembinaan, penyuluhan, dan monitoring dari petugas, selain itu juga kurangnya kerjasama dengan lintas sektor terkait, seperti PKK, dan aparat pemerintahan desa.

2. Presentase Penduduk yang Memiliki Akses Air Minum yang Layak

Jenis sarana akses air minum yang dipantau meliputi sumur gali (SGL) terlindung, SGL dengan pompa, dan perpipaan BPSPAM. Capaian penduduk dengan akses air minum yang memenuhi syarat 89,02 %.

3. Presentase Penyelenggara Air Minum Memenuhi Syarat Kesehatan

Untuk menjaga kualitas air minum yang dikonsumsi masyarakat dilakukan pengawasan kualitas air minum. Kegiatan pengawasan kualitas air minum meliputi inspeksi sanitasi, pengambilan sampel air, pengujian kualitas air, analisis hasil pemeriksaan laboratorium, rekomendasi dan tindak lanjut. Pada tahun 2017 dari 312 penyelenggara air minum ada 615 sampel yang diperiksa. Hasil pemeriksaan menunjukkan 96 % atau 589

penyelenggara air minum yang memenuhi syarat baik fisik, bakteriologi, dan kimia.

4. Presentase Penduduk yang Memiliki Akses Sanitasi yang Layak

Capaian penduduk dengan akses jamban sehat pada tahun 2017 adalah 86,2 %. Dengan rincian sebagai berikut :

Tabel 4.1
Penduduk dengan Akses Sanitasi Layak Kabupaten Kebumen Tahun 2017

Jenis Sarana	Jml Penduduk Pengguna	Jml penduduk pengguna memenuhi syarat	% Penduduk Pengguna Memenuhi syarat
Komunal	9.644	9.243	95,84
Leher Angsa	951.518	964.853	100,35
Plengsengan	39.314	41.115	105,59
Cemplung	117.000	93.044	77,82

Sumber : Bidang Kesmas 2017

5. Presentase Desa STBM

Peningkatan akses terhadap air minum yang berkualitas perlu diikuti dengan perilaku yang higienis untuk mencapai tujuan kesehatan, melalui pelaksanaan STBM (Sanitasi Total Berbasis Masyarakat). Dalam kerangka pembangunan kesehatan, sektor air minum, sanitasi dan higienis merupakan satu kesatuan dalam prioritas pembangunan bidang kesehatan dengan titik berat dan upaya promotif-preventif dalam perbaikan lingkungan untuk mencapai salah satu sasaran MDGs.

STBM menjadi ujung tombak keberhasilan pembangunan air minum dan penyehatan lingkungan secara keseluruhan. Sanitasi total berbasis masyarakat sebagai pilihan pendekatan, strategi dan program untuk mengubah perilaku higiene dan sanitasi melalui pemberdayaan masyarakat dengan menggunakan metode pemicuan dalam rangka mencapai target MDGs. Dalam pelaksanaan STBM mencakup 5 (lima) pilar yaitu:

- a. Stop buang air besar sembarangan,

- b. Cuci tangan pakai sabun,
- c. Penegelolaan air minum dan makanan yang aman di rumah tangga,
- d. Pengelolaan sampah dengan benar, dan
- e. Pengelolaan limbah cair rumah tangga dengan aman.

Desa STBM merupakan desa yang sudah melaksanakan langkah-langkah STBM antara lain adanya kegiatan pemicuan, monitoring, terdapat rencana kerja masyarakat, dan *natural leader* yang muncul di desa tersebut. Wilayah Kabupaten Kebumen tahun 2017 ini belum ada desa STBM. Hal ini menjadikan dasar bagi kita untuk meningkatkan kinerja agar terbentuk desa STBM di wilayah Kabupaten Kebumen.

Meskipun belum adanya desa STBM namun pada tahun 2017 ada 100, % (460 desa dari 460 desa / kelurahan) yang sedang dalam proses pelaksanaan STBM dan termasuk dalam desa stop BABS.

6. Presentase Tempat-Tempat Umum Memenuhi Syarat

Tempat Umum (TPU) merupakan suatu sarana yang dikunjungi banyak orang dan berpotensi menjadi tempat persebaran penyakit. TPU meliputi sarana pendidikan, sarana kesehatan, dan Hotel. TPU yang sehat adalah yang memenuhi syarat kesehatan yaitu memiliki sarana air bersih, tempat pembuangan sampah, sarana pembuangan air limbah (SPAL), ventilasi yang baik, luas lantai atau ruangan yang sesuai dengan banyaknya pengunjung dan memiliki pencahayaan ruang yang memadai.

Berdasarkan hasil kegiatan tahun 2017 dari semua TPU yang ada 92,75% memenuhi syarat higiene sanitasi.

7. Presentase Tempat Pengelolaan makanan Memenuhi Syarat, Dibina, dan Diuji Petik

Sasaran tempat pengelolaan makanan meliputi jasa boga, rumah makan/restoran, depot air minum dan makanan jajanan. Pada tahun 2017 dari jumlah TPM yang ada sebanyak 2.264 dan 1.538 (68 %) sudah memenuhi syarat hygiene sanitasi, sedangkan yang belum memenuhi syarat

hygiene sanitasi yaitu sebanyak 645 (28,49%). Dari jumlah TPM yang belum memenuhi syarat tersebut 668 dibina dan 77 % dilakukan uji petik.



SUMBER DAYA KESEHATAN

BAB V

SITUASI SUMBER DAYA KESEHATAN

Sumber daya kesehatan merupakan salah satu faktor pendukung dalam penyediaan pelayanan kesehatan yang berkualitas. Dengan dukungan dari sumber daya kesehatan yang berkualitas diharapkan meningkatkan derajat kesehatan masyarakat. Pada bab sumber daya kesehatan menyajikan gambaran keadaan sarana kesehatan, tenaga kesehatan, dan pembiayaan kesehatan.

A. Sarana Kesehatan

Derajat kesehatan masyarakat suatu negara dipengaruhi oleh keberadaan sarana kesehatan. Sarana kesehatan yang diulas pada bagian ini terdiri dari : Rumah Sakit, Puskesmas, dan Upaya Kesehatan Bersumberdaya Masyarakat (UKBM) yang meliputi Posyandu, Poliklinik Kesehatan Desa serta Desa Siaga.

Undang – Undang No 36 tahun 2009 tentang kesehatan menyatakan bahwa fasilitas pelayanan kesehatan adalah suatu alat dan / atau tempat yang digunakan untuk menyelenggarakan upaya pelayanan kesehatan, baik promotif, preventif, kuratif, maupun rehabilitatif yang dilakukan oleh pemerintah, pemerintah daerah, dan / atau masyarakat.

1. Rumah Sakit

Dalam rangka meningkatkan derajat kesehatan masyarakat diperlukan upaya kuratif dan rehabilitatif selain upaya promotif dan rehabilitatif. Upaya kesehatan yang bersifat kuratif dan rehabilitatif dapat diperoleh melalui rumah sakit yang juga berfungsi sebagai penyedia pelayanan kesehatan rujukan.

Peraturan Menteri Kesehatan Nomor 56 Tahun 2014 tentang Klasifikasi dan Perizinan Rumah Sakit, Rumah sakit dapat didirikan dan

diselenggarakan oleh Pemerintah, Pemerintah Daerah atau swasta. Berdasarkan bentuknya, Rumah Sakit dibedakan menjadi Rumah Sakit menetap, Rumah sakit bergerak dan Rumah sakit lapangan. Berdasarkan jenis pelayanan yang diberikan, Rumah Sakit berdasarkan jenis pelayanan yang diberikan, Rumah Sakit dikategorikan dalam Rumah Sakit Umum dan Rumah Sakit Khusus.

Pada tahun 2017 jumlah rumah sakit di Kabupaten Kebumen sebanyak 11 unit, yang kesemuanya merupakan Rumah Sakit menetap. Rumah Sakit menetap merupakan rumah sakit yang didirikan secara permanen untuk jangka waktu lama untuk menyelenggarakan pelayanan kesehatan perorangan secara paripurna yang menyediakan pelayanan rawat inap, rawat jalan dan gawat darurat.

Dari 11 Rumah Sakit di Kabupaten Kebumen, 4 diantaranya merupakan Rumah Sakit dengan klasifikasi Rumah Sakit Umum kelas C yaitu RS Dr Soedirman, RS PKU Muhammadiyah Gombong, RS PKU Muhammadiyah Sruweng dan RS Palang Biru Gombong. Terdapat 9 Rumah Sakit Umum dan 1 Rumah Sakit Khusus yaitu Rumah Sakit Ibu Anak Wijaya Kusuma.

2. Pusat Kesehatan Masyarakat (Puskesmas)

Sesuai Peraturan Menteri Kesehatan Republik Indonesia Nomor 75 Tahun 2014 tentang Pusat Kesehatan Masyarakat, Pusat Kesehatan Masyarakat yang selanjutnya disebut Puskesmas adalah fasilitas pelayanan kesehatan yang menyelenggarakan upaya kesehatan masyarakat dan upaya kesehatan perseorangan tingkat pertama, dengan lebih mengutamakan upaya promotif dan preventif, untuk mencapai derajat kesehatan masyarakat yang setinggi-tingginya di wilayah kerjanya.

Pembangunan kesehatan yang diselenggarakan di Puskesmas bertujuan untuk mewujudkan masyarakat yang:

- a. memiliki perilaku sehat yang meliputi kesadaran, kemauan dan kemampuan hidup sehat;
- b. mampu menjangkau pelayanan kesehatan bermutu

- c. hidup dalam lingkungan sehat; dan
- d. memiliki derajat kesehatan yang optimal, baik individu, keluarga, kelompok dan masyarakat.

Pembangunan kesehatan yang diselenggarakan di Puskesmas sebagaimana dimaksud mendukung terwujudnya kecamatan sehat. Dalam melaksanakan tugas Puskesmas menyelenggarakan fungsi :

- a. Penyelenggaraan UKM tingkat pertama di wilayah kerjanya.
- b. Penyelenggaraan UKP tingkat pertama di wilayah kerjanya.

Dalam pembangunan Puskesmas sesuai dengan Permenkes No.75 Tahun 2014, Puskesmas didirikan pada setiap kecamatan. Dalam kondisi tertentu kecamatan dapat didirikan lebih dari 1 (satu) Puskesmas berdasarkan pertimbangan kebutuhan pelayanan, jumlah penduduk dan aksesibilitas. Pendirian Puskesmas harus memenuhi persyaratan lokasi, bangunan, prasarana, peralatan kesehatan, ketenagaan, kefarmasian dan laboratorium. Selain persyaratan tersebut harus memperhatikan ketentuan teknis pembangunan bangunan gedung negara.

Tahun 2017, jumlah Puskesmas di Kabupaten Kebumen yang tercatat sebanyak 35 unit, dengan rincian Puskesmas perawatan sejumlah 10 unit dan Puskesmas non perawatan sejumlah 25 unit. Sepuluh puskesmas perawatan tersebut adalah Puskesmas Ayah I, Karanganyar, Gombong I, Ambal I, Karangsambung Kutowinangun, Petanahan, Mirit Alian dan pejagoan.

Dalam rangka meningkatkan aksesibilitas pelayanan, Puskesmas didukung oleh jaringan pelayanan Puskesmas dan jejaring fasilitas pelayanan kesehatan. Jejaring pelayanan Puskesmas terdiri atas Puskesmas Pembantu, Puskesmas keliling dan Bidan Desa. Sedangkan jejaring fasilitas pelayanan kesehatan terdiri atas klinik, rumah sakit, apotek, laboratorium dan fasilitas pelayanan kesehatan lainnya.

Puskesmas pembantu memberikan pelayanan kesehatan secara permanen di suatu lokasi dalam wilayah kerja Puskesmas. Puskesmas keliling memberikan pelayanan kesehatan yang sifatnya bergerak(*mobile*),

untuk meningkatkan jangkauan dan mutu pelayanan bagi masyarakat di wilayah kerja Puskesmas yang belum terjangkau oleh pelayanan dalam gedung Puskesmas. Puskesmas pembantu di Kabupaten Kebumen sejumlah 67 unit dan Puskesmas keliling sebanyak 91 unit.

3. Upaya Kesehatan Bersumber Daya Masyarakat (UKBM)

Pembangunan kesehatan untuk mewujudkan derajat kesehatan masyarakat yang setinggi-tingginya juga memerlukan peran masyarakat. Melalui konsep UKBM, masyarakat berperan serta aktif dalam penyelenggaraan upaya kesehatan. Bentuk UKBM antara lain Posyandu, PKD, dan Desa Siaga.

a. Posyandu

Posyandu merupakan salah satu bentuk Upaya Kesehatan Bersumberdaya Masyarakat (UKBM) yang dikelola dan diselenggarakan dari, oleh, untuk dan bersama masyarakat dalam penyelenggaraan pembangunan kesehatan guna memberdayakan masyarakat dan memberikan kemudahan kepada masyarakat dalam memperoleh pelayanan kesehatan dasar, utamanya untuk mempercepat penurunan angka kematian ibu dan bayi.

Pengintegrasian layanan sosial dasar di Posyandu adalah suatu upaya mensinergikan berbagai layanan yang dibutuhkan masyarakat meliputi perbaikan kesehatan dan gizi, pendidikan dan perkembangan anak, peningkatan ekonomi keluarga, ketahanan pangan keluarga dan kesejahteraan sosial. UKBM adalah wahana pemberdayaan masyarakat, yang dibentuk atas dasar kebutuhan masyarakat, dikelola oleh, dari, untuk dan bersama masyarakat, dengan bimbingan dari petugas Puskesmas, lintas sektor dan lembaga terkait lainnya.

Perkembangan masing-masing Posyandu tidak sama. Dengan demikian, pembinaan yang dilakukan untuk masing-masing Posyandu juga berbeda. Untuk mengetahui tingkat perkembangan Posyandu, telah dikembangkan metode dan alat telaah perkembangan Posyandu, yang dikenal dengan nama Telaah Kemandirian Posyandu. Tujuan telaah adalah

untuk mengetahui tingkat perkembangan Posyandu yang secara umum dibedakan atas 4 tingkat sebagai berikut :

1). Posyandu Pratama

Posyandu Pratama adalah Posyandu yang belum mantap, yang oleh kegiatan bulanan Posyandu belum terlaksana secara rutin serta jumlah kader sangat terbatas yakni kurang dari 5 (lima) orang. Penyebab tidak terlaksananya kegiatan rutin bulanan posyandu, disamping karena jumlah kader yang terbatas, dapat pula karena belum siapnya masyarakat.

2). Posyandu Madya

Posyandu Madya adalah Posyandu yang sudah dapat melaksanakan kegiatan lebih dari 8 kali per tahun, dengan rata-rata jumlah kader sebanyak lima orang atau lebih, tetapi cakupan kelima kegiatan utamanya masih rendah, yaitu kurang dari 50%.

3). Posyandu Purnama

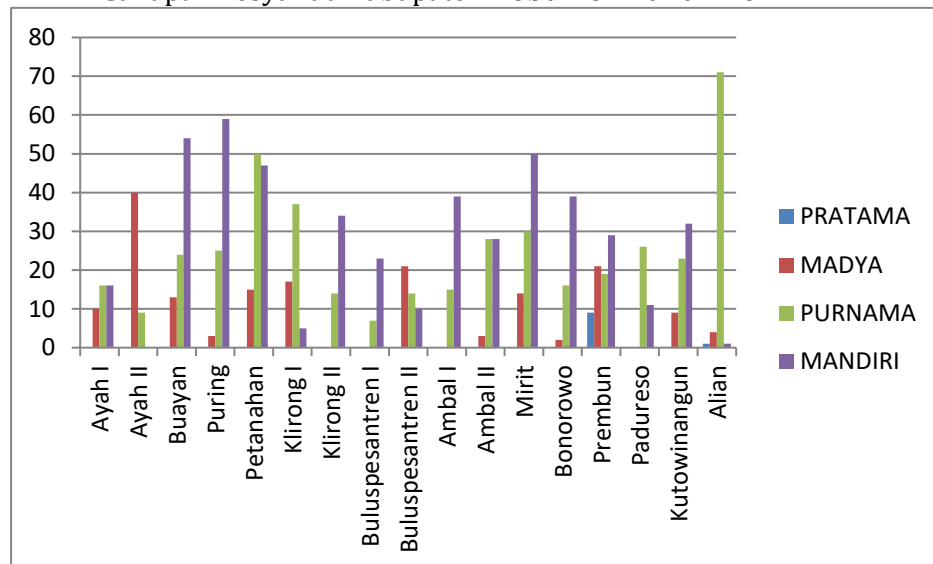
Posyandu Purnama adalah Posyandu yang sudah dapat melaksanakan kegiatan lebih dari 8 kali per tahun, dengan rata-rata jumlah kader sebanyak lima orang atau lebih, cakupan kelima kegiatan utamanya lebih dari 50%, mampu menyelenggarakan program tambahan, serta telah memperoleh sumber pembiayaan dari dana sehat yang dikelola oleh masyarakat yang pesertanya masih terbatas yakni kurang dari 50% KK di wilayah kerja Posyandu.

4). Posyandu Mandiri

Posyandu mandiri adalah Posyandu yang sudah dapat melaksanakan kegiatan lebih dari 8 kali per tahun, dengan rata-rata jumlah kader sebanyak lima orang atau lebih, cakupan kelima kegiatan utamanya lebih dari 50%, mampu menyelenggarakan program tambahan, serta telah memperoleh sumber pembiayaan dari dana sehat yang dikelola oleh masyarakat yang

pesertanya lebih dari 50 % KK yang bertempat tinggal di wilayah kerja Posyandu.

Gambar5.1
Cakupan Posyandu Kabupaten Kebumen Tahun 2017



Sumber : Bidang Kesmas 2017

b. Poliklinik Kesehatan Desa (PKD)

Poliklinik Kesehatan Desa (PKD) adalah wujud upaya kesehatan bersumberdaya masyarakat yang merupakan program unggulan di Jawa Tengah dalam rangka mewujudkan desa siaga. PKD merupakan pengembangan dari pondok bersalin desa. Dikembangkannya Polindes menjadi PKD maka fungsinya menjadi tempat untuk memberikan penyuluhan dan konseling kesehatan masyarakat, sebagai tempat untuk melakukan pembinaan kader/pemberdayaan masyarakat, forum komunikasi pembangunan kesehatan di desa, memberikan pelayanan kesehatan dasar termasuk kefarmasian sederhana dan untuk deteksi dini serta penanggulangan pertama kasus gawat darurat. Poskesdes di Kabupaten Kebumen Tahun 2015 sejumlah 300 dan Polindes sebanyak 47.

Posbindu PTM merupakan peran serta masyarakat dalam melakukan kegiatan deteksi dini dan pemantauan faktor risiko PTM Utama yang dilaksanakan secara terpadu, rutin, dan periodik. Faktor risiko penyakit tidak menular (PTM) meliputi merokok, konsumsi minuman beralkohol, pola

makan tidak sehat, kurang aktifitas fisik, obesitas, stres, hipertensi, hiperglikemi, hiperkolesterol serta menindak lanjuti secara dini faktor risiko yang ditemukan melalui konseling kesehatan dan segera merujuk ke fasilitas pelayanan kesehatan dasar. Kelompok PTM Utama adalah diabetes melitus (DM), kanker, penyakit jantung dan pembuluh darah (PJPD), penyakit paru obstruktif kronis (PPOK), dan gangguan akibat kecelakaan dan tindak kekerasan. Posbindu di Kabupaten Kebumen Tahun 2017 sejumlah 174 buah.

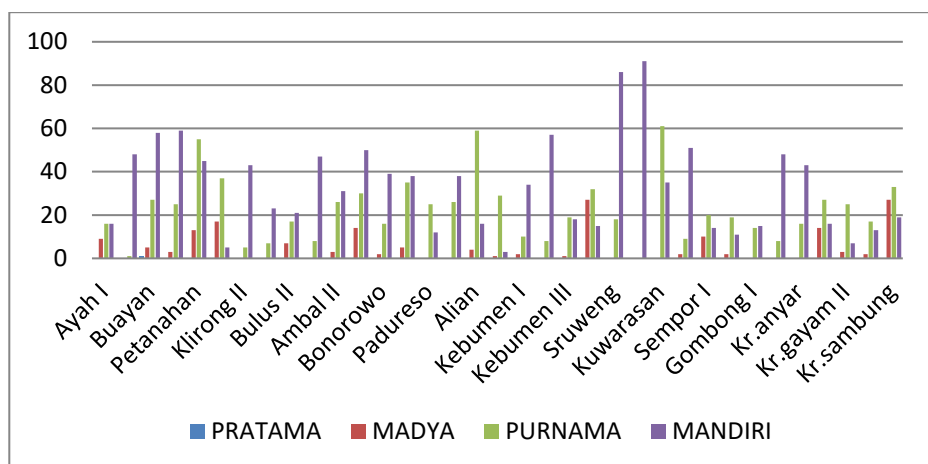
c. Desa Siaga

Desa/Kelurahan siaga aktif adalah sebuah desa/kelurahan yang penduduknya dapat mengakses dengan mudah pelayanan kesehatan dasar yang memberikan pelayanan setiap hari melalui Pos Kesehatan Desa (PKD) atau sarana kesehatan lain yang ada di wilayah tersebut seperti Puskesmas Pembantu (Pustu), Pusat Kesehatan Masyarakat (Puskemas) atau sarana kesehatan lainnya. Selain hal tersebut dalam desa/kelurahan siaga aktif penduduknya juga mengembangkan UKBM dan melaksanakan surveilans berbasis masyarakat meliputi pemantauan masyarakat, kesehatan ibu dan anak, gizi, lingkungan dan perilaku, kedaruratan kesehatan dan penanggulangan serta penyehatan lingkungan dan perilaku, kedaruratan kesehatan dan penanggulangan bencana, serta penyehatan lingkungan, sehingga masyarakat menerapkan perilaku hidup bersih dan sehat (PHBS).

Desa siaga aktif dibagi menjadi 4 strata yaitu Desa siaga aktif Pratama, Madya, Purnama dan Mandiri yang menunjukkan tingkat keaktifan dari desa siaga tersebut, semakin tinggi strata artinya Desa Siaga semakin aktif. Pada tahun 2010 semua desa sebanyak 460 desa telah menjadi desa siaga.

Standar Pelayanan Minimal Promosi Kesehatan dan Pemberdayaan Masyarakat adalah cakupan desa siaga aktif. Desa siaga aktif yang dimaksud adalah desa siaga dengan strata mandiri. Cakupan desa siaga aktif Kabupaten Kebumen Tahun 2017 11,52 %.

Gambar5.2
Desa Siaga Tahun 2017



Sumber : Bidang Kesmas 2017

B. Tenaga Kesehatan

Berdasarkan Undang-undang Nomor 36 Tahun 2014 tentang Tenaga Kesehatan, penyelenggaraan upaya kesehatan harus dilakukan oleh tenaga kesehatan yang bertanggungjawab, yang memiliki etik dan moral yang tinggi, keahlian dan kewenangan yang secara terus menerus harus ditingkatkan mutunya melalui pendidikan dan pelatihan berkelanjutan, sertifikasi, registrasi, perizinan, serta pembinaan, pengawasan dan pemantauan agar penyelenggaraan upaya kesehatan memenuhi rasa keadilan dan perikemanusiaan serta sesuai dengan perkembangan ilmu pengetahuan dan teknologi kesehatan.

Tenaga kesehatan merupakan kunci utama dalam keberhasilan pencapaian tujuan pembangunan bidang kesehatan. Jumlah tenaga kesehatan diperlukan untuk mengetahui ketersediaan dan kekurangan tenaga kesehatan.

Sesuai dengan Peraturan Menteri Kesehatan Nomor 75 Tahun 2014, pusat kesehatan masyarakat (Puskesmas) sebagai salah satu jenis pelayanan kesehatan tingkat pertama yang memiliki peranan penting dalam sistem kesehatan nasional, khususnya sub sistem upaya kesehatan. Sumber daya manusia di Puskesmas terdiri atas tenaga kesehatan dan tenaga

penunjang (non tenaga kesehatan). Jenis dan jumlah tenaga kesehatan dan tenaga non kesehatan dihitung berdasarkan analisis beban kerja, dengan mempertimbangkan jumlah pelayanan yang diselenggarakan, jumlah penduduk dan persebarannya, karakteristik wilayah kerja dan pembagian waktu kerja.

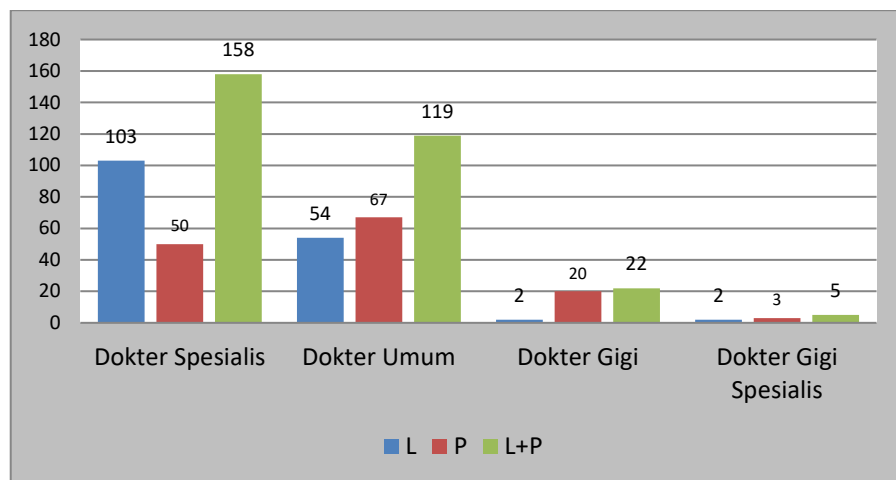
Salah satu unsur yang berperan dalam percepatan pembangunan kesehatan adalah tenaga kesehatan yang bertugas di fasilitas kesehatan di masyarakat. Tenaga kesehatan adalah setiap orang yang mengabdikan diri dalam bidang kesehatan serta memiliki pengetahuan dan/atau keterampilan melalui pendidikan di bidang kesehatan yang untuk jenis tertentu memerlukan kewenangan untuk melakukan upaya kesehatan.

Penyelenggaraan upaya kesehatan tidak akan berjalan dengan baik jika tidak didukung oleh ketersediaan sumber daya manusia yang berkualitas. Karenanya diperlukan peningkatan kuantitas dan kualitas sumber daya manusia (SDM) dibidang kesehatan, yang diharapkan mampu bekerja secara profesional dan selalu berusaha untuk mengembangkan kemampuannya dalam rangka mewujudkan pelayanan kesehatan yang optimal pada masyarakat.

Informasi tenaga kesehatan diperlukan bagi perencanaan dan pengadaan tenaga serta pengelolaan kepegawaian. Kesulitan memperoleh data ketenagaan yang mutakhir disebabkan antara lain karena sifat data ketenagaan yang dinamis sehingga sistem pencatatan dan pelaporan belum dapat ditampilkan secara lengkap, akurat dan sistematis.

Puskesmas bertanggung jawab menyelenggarakan pelayanan kesehatan tingkat pertama secara menyeluruh, terpadu dan berkesinambungan. Kinerja dari puskesmas sangat dipengaruhi ketersediaan sumber daya manusia yang dimiliki, terutama ketersediaan tenaga kesehatan.

Gambar5.3
Tenaga Medis Kabupaten Kebumen Tahun 2017

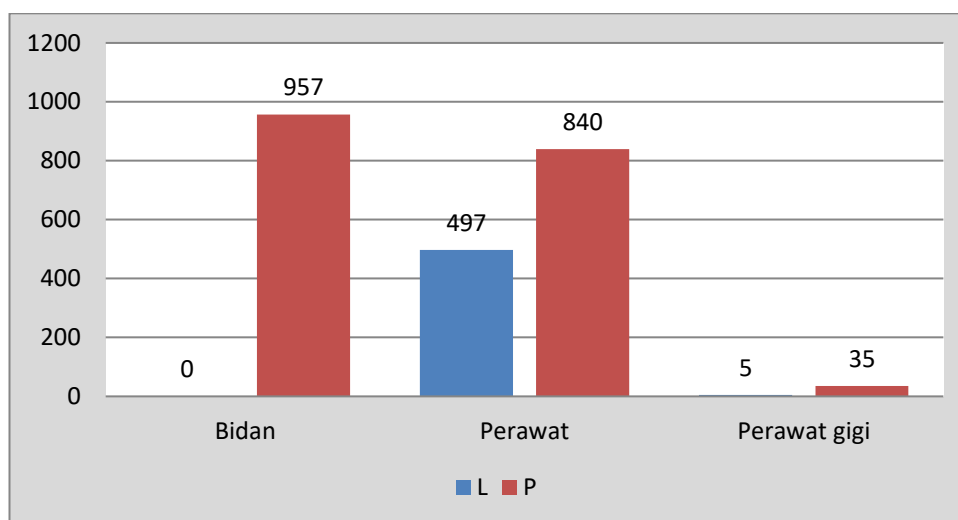


Sumber :Sekretariat 2017

Dari gambar di atas menunjukkan bahwa jumlah dokter spesialis di Kabupaten Kebumen sebanyak 158 orang (103 laki-laki dan 50 perempuan). Untuk dokter umum berjumlah 119 (54 laki-laki dan 67 perempuan) dan dokter spesialis gigi 5 orang (2 laki-laki dan 3 perempuan). Rasio dokter per 100.000 penduduk di Kabupaten Kebumen sejumlah 20,33. Angka ideal menurut WHO adalah 40 per 100.000 penduduk yang artinya di Kabupaten Kebumen masih kekurangan jumlah dokter.

Sedangkan untuk rasio dokter gigi per 100.000 penduduk adalah 1,61 per 100.000 penduduk. Berdasarkan target Indonesia sehat rasio dokter gigi adalah 11 per 100.000 penduduk. Di Kabupaten Kebumen juga masih kekurangan jumlah dokter gigi.

Gambar 5.4
Tenaga Keperawatan Kabupaten Kebumen Tahun 2017



Sumber : Sekretariat 2017

Grafik tersebut menunjukkan bahwa jumlah bidan di Kabupaten Kebumen sebanyak 957 orang, jumlah perawat 1.353 (497 laki-laki dan 840 perempuan), sedangkan perawat gigi berjumlah 40 orang (5 laki-laki dan 35 perempuan). Berdasarkan target Indonesia sehat rasio bidan adalah 100 per 100.000 penduduk, sedangkan di Kabupaten Kebumen tahun 2017 angka pencapaian masih mencapai 70,24 per 100.000 penduduk, artinya masih banyak kekurangan jumlah bidan di Kabupaten Kebumen.

Untuk rasio perawat per 100.000 penduduk di Kebumen mencapai angka 99,30 per 100.000 penduduk. Angka ini masih jauh dari target (117,5 per 100.000 penduduk).

C. Pembiayaan Kesehatan

Penyelenggaraan pembangunan kesehatan memerlukan komponen pembiayaan. Undang-undang Nomor 36 tahun 2009 tentang Kesehatan menyebutkan bahwa pembiayaan kesehatan bertujuan untuk penyediaan pembiayaan kesehatan yang berkesinambungan dengan jumlah yang mencukupi, teralokasi secara adil, dan termanfaatkan. Pembiayaan kesehatan

terdiri dari pembiayaan bersumber pemerintah dan pembiayaan bersumber masyarakat.

Anggaran pemerintah bersumber dari APBN, PHLN (Pinjaman/Hibah Luar Negeri), dan APBD. Total anggaran kesehatan pada tahun 2017 adalah sebesar Rp 225.640.094.000,-. Dana APBD Kabupaten total untuk kesehatan adalah Rp. 179.837.959.000.



PENUTUP

BAB VI

PENUTUP

Penyediaan data dan informasi di bidang kesehatan yang berkualitas sangat diperlukan sebagai masukan dalam proses pengambilan keputusan di lingkungan pemerintahan, organisasi profesi, akademisi, swasta dan pihak terkait lainnya. Di bidang kesehatan, data dan informasi juga merupakan sumber daya strategis bagi pimpinan dan organisasi dalam penyelenggaraan Sistem Informasi Kesehatan (SIK).

Namun, sangat disadari bahwa saat ini Sistem Informasi Kesehatan masih belum optimal dalam pemenuhan kebutuhan data dan informasi. Hal ini berimplikasi pada kualitas data dan informasi yang disajikan dalam Profil Kesehatan Kabupaten Kebumen yang diterbitkan saat ini yang belum sesuai dengan harapan. Walaupun demikian, Buku Profil Kesehatan ini diharapkan dapat memberikan gambaran keadaan kesehatan masyarakat Kabupaten Kebumen Tahun 2017 dan capaian kinerja pelayanan kesehatan yang telah dilakukan beserta aspek-aspek pendukung lainnya.

Buku Profil Kesehatan sering kali belum mendapatkan apresiasi yang layak, karena belum dapat menyajikan data dan informasi kesehatan sesuai yang diharapkan oleh pihak-pihak yang berkepentingan dan yang membutuhkan. Oleh karena itu, perlu adanya terobosan dan ide-ide baru dalam mekanisme penyusunan, baik dimulai dari masa pengumpulan data, proses validasi data serta dalam tahap analisa data, yang nantinya akan menghasilkan suatu publikasi data dan informasi pembangunan kesehatan, serta dapat membawa manfaat bagi semua.

Apresiasi yang setinggi-tingginya diberikan kepada semua pihak yang berperan dalam proses penyusunan Profil Kesehatan Kabupaten Kebumen Tahun 2017.

Tim Penyusun

Dr H Suprayitno MM

Winarti, SKM, MPA

Agil Mulyaeni,SKM

Aseska Galuh Atmaja., A.Md KL

Pitoyo,SST

Emi Marfuqoh, SKM

Akhmad Mukhibin, SKM, MPA

Rina Agustin,S.KM

Desi Fragetty,S.KM

Sri Pujiastuti

Fitriani Rahayu.,S.Farm,Apt

Suparno, A.MG

Dwi Retnaningsih, S.Gz

Maryati,S.ST

Endah Evianti, S.ST

Endang Restiatun, SKM

Parasian Manalu,S.Kep.,Ns

Wiji Wahyuningtyas, SST

Agus Setiadi

Lampiran

RESUME PROFIL KESEHATAN
KABUPATEN/KOTA KEBUMEN 0
TAHUN 2017

NO	INDIKATOR	ANGKA/NILAI			
		L	P	L + P	Satuan
A.	GAMBARAN UMUM				
1	Luas Wilayah			1,281	Km ²
2	Jumlah Desa/Kelurahan			460	Desa/Kel
3	Jumlah Penduduk	693,618	668,906	1,362,524	Jiwa
4	Rata-rata jiwa/rumah tangga			4.2	Jiwa
5	Kepadatan Penduduk /Km ²			1063.5	Jiwa/Km ²
6	Rasio Beban Tanggungan			43.3	per 100 penduduk produktif
7	Rasio Jenis Kelamin			103.7	
8	Penduduk 10 tahun ke atas melek huruf	96.97	92.53	94.73	%
9	Penduduk 10 tahun yang memiliki ijazah tertinggi				
	a. SMP/ MTs	130,184.00	121,520.00	251,704.00	%
	b. SMA/ SMK/ MA	131,893.00	100,752.00	232,645.00	%
	c. Sekolah menengah kejuruan	0.00	0.00	0.00	%
	d. Diploma I/Diploma II	1,649.00	2,150.00	3,799.00	%
	e. Akademi/Diploma III	4,955.00	6,230.00	11,185.00	%
	f. Universitas/Diploma IV	13,903.00	13,835.00	27,738.00	%
	g. S2/S3 (Master/Doktor)	582.00	307.00	889.00	%
B.	DERAJAT KESEHATAN				
B.1	Angka Kematian				
10	Jumlah Lahir Hidup	10,230	9,320	19,550	
11	Angka Lahir Mati (dilaporkan)	7	8	7	per 1.000 Kelahiran Hidup
12	Jumlah Kematian Neonatal	52	40	92	neonatal
13	Angka Kematian Neonatal (dilaporkan)	5	4	5	per 1.000 Kelahiran Hidup
14	Jumlah Bayi Mati	78	63	141	bayi
15	Angka Kematian Bayi (dilaporkan)	8	7	7	per 1.000 Kelahiran Hidup
16	Jumlah Balita Mati	89	78	167	Balita
17	Angka Kematian Balita (dilaporkan)	9	8	9	per 1.000 Kelahiran Hidup
18	Kematian Ibu				
	Jumlah Kematian Ibu		12		Ibu
	Angka Kematian Ibu (dilaporkan)		61		per 100.000 Kelahiran Hidup
B.2	Angka Kesakitan				

NO	INDIKATOR	ANGKA/NILAI			
		L	P	L + P	Satuan
19	Tuberkulosis				
	Jumlah kasus baru TB BTA+	486	285	398	Kasus
	Proporsi kasus baru TB BTA+	122.11	71.61		%
	CNR kasus baru BTA+	82.12	47.76	33.49	per 100.000 penduduk
	Jumlah seluruh kasus TB	1,061	789	1,844	Kasus
	CNR seluruh kasus TB	179.27	132.22	155.14	per 100.000 penduduk
	Kasus TB anak 0-14 tahun			3.47	%
	Persentase BTA+ terhadap suspek	21.67	11.38	16.29	%
	Angka kesembuhan BTA+	33.47	30.58	32.33	%
	Angka pengobatan lengkap BTA+	30.55	59.44	41.87	%
	Angka keberhasilan pengobatan (<i>Success Rate</i>) BTA+	64.02	90.02	74.21	%
	Angka kematian selama pengobatan	6.76	3.35	5.05	per 100.000 penduduk
20	Pneumonia Balita ditemukan dan ditangani	92.65	100.87	96.79	%
21	Jumlah Kasus HIV	74	32	106	Kasus
22	Jumlah Kasus AIDS	111	50	161	Kasus
23	Jumlah Kematian karena AIDS	25	4	29	Jiwa
24	Jumlah Kasus Syphilis	0	0	0	Kasus
25	Donor darah diskriminasi positif HIV	0.09	0.07	0.08	%
26	Persentase Diare ditemukan dan ditangani	0.00	0.00	0.00	%
27	Kusta				
	Jumlah Kasus Baru Kusta (PB+MB)	8	11	19	Kasus
	Angka penemuan kasus baru kusta (NCDR)	0.67	0.93	0.16	per 100.000 penduduk
	Persentase Kasus Baru Kusta 0-14 Tahun			5.26	%
	Persentase Cacat Tingkat 2 Penderita Kusta			0.00	%
	Angka Cacat Tingkat 2 Penderita Kusta			0.00	per 100.000 penduduk
	Angka Prevalensi Kusta	0.12	0.16	0.14	per 10.000 Penduduk
	Penderita Kusta PB Selesai Berobat (RFT PB)	100.00	#DIV/0!	100.00	%
	Penderita Kusta MB Selesai Berobat (RFT MB)	100.00	100.00	100.00	%
28	Penyakit yang dapat dicegah dengan imunisasi				
	AFP Rate (non polio) < 15 th			3.28	per 100.000 penduduk <15 tahun
	Jumlah Kasus Difteri	0	0	0	Kasus
	Case Fatality Rate Difteri			#DIV/0!	%
	Jumlah Kasus Pertusis	0	0	0	Kasus
	Jumlah Kasus Tetanus (non neonatorum)	32	5	37	Kasus
	Case Fatality Rate Tetanus (non neonatorum)			0	%
	Jumlah Kasus Tetanus Neonatorum	0	0	0	Kasus
	Case Fatality Rate Tetanus Neonatorum			#DIV/0!	%
	Jumlah Kasus Campak	28	27	55	Kasus

NO	INDIKATOR	ANGKA/NILAI			
		L	P	L + P	Satuan
	Case Fatality Rate Campak			0	%
	Jumlah Kasus Polio	0	0	0	Kasus
	Jumlah Kasus Hepatitis B	46	48	94	Kasus
29	<i>Incidence Rate</i> DBD	4.47	4.04	4.26	per 100.000 penduduk
30	<i>Case Fatality Rate</i> DBD	0.00	0.00	0.00	%
31	Angka Kesakitan Malaria (<i>Annual Parasit Incidence</i>)	0.01	0.00	0.27	per 1.000 penduduk berisiko
32	<i>Case Fatality Rate</i> Malaria	0.00	0.00	0.00	%
33	Angka Kesakitan Filariasis	0	0	0	per 100.000 penduduk
34	Persentase Hipertensi/tekanan darah tinggi	8.52	12.14	10.54	%
35	Persentase obesitas	3.19	4.16	3.66	%
36	Persentase IVA positif pada perempuan usia 30-50 tahun		1.91		%
37	% tumor/benjolan payudara pada perempuan 30-50 tahun		0.56		%
38	Desa/Kelurahan terkena KLB ditangani < 24 jam			100.00	%
C. UPAYA KESEHATAN					
C.1 Pelayanan Kesehatan					
39	Kunjungan Ibu Hamil (K1)		100		%
40	Kunjungan Ibu Hamil (K4)		95.50		%
41	Persalinan ditolong Tenaga Kesehatan		99.77		%
42	Pelayanan Ibu Nifas		98.98		%
43	Ibu Nifas Mendapat Vitamin A		99.89		%
44	Ibu hamil dengan imunisasi TT2+		17.31		%
45	Ibu Hamil Mendapat Tablet Fe3		94.19		%
46	Penanganan komplikasi kebidanan		110.25		%
47	Penanganan komplikasi Neonatal	100.00	100.00	100.00	%
48	Peserta KB Baru			#REF!	%
49	Peserta KB Aktif			#REF!	%
50	Bayi baru lahir ditimbang	100	100	100	%
51	Berat Badan Bayi Lahir Rendah (BBLR)	4.61	4.98	4.79	%
52	Kunjungan Neonatus 1 (KN 1)	99.91	99.77	99.85	%
53	Kunjungan Neonatus 3 kali (KN Lengkap)	98.85	99.35	99.08	%
54	Bayi yang diberi ASI Eksklusif	50.14	51.33	50.72	%
55	Pelayanan kesehatan bayi	97.43	102.33	99.76	%
56	Desa/Kelurahan UCI			100.00	%
57	Cakupan Imunisasi Campak Bayi	100.08	100.15	100.11	%
58	Imunisasi dasar lengkap pada bayi	99.85	100.17	100.01	%
59	Bayi Mendapat Vitamin A	99.83	99.83	99.83	%
60	Anak Balita Mendapat Vitamin A	99.39	99.69	99.54	%

NO	INDIKATOR	ANGKA/NILAI			
		L	P	L + P	Satuan
61	Baduta ditimbang	90.68	90.54	90.61	%
62	Baduta berat badan di bawah garis merah (BGM)	0.42	0.52	0.47	%
63	Pelayanan kesehatan anak balita	92.19	96.72	94.40	%
64	Balita ditimbang (D/S)	86.09	86.27	86.18	%
65	Balita berat badan di bawah garis merah (BGM)	0.73	0.87	0.80	%
66	Balita Gizi Buruk Mendapat Perawatan	100.00	100.00	100.00	%
67	Cakupan Penjangkaran Kesehatan Siswa SD dan Setingkat	100.00	100.00	100.00	%
68	Rasio Tumpatan/Pencabutan Gigi Tetap			2.93	
69	SD/MI yang melakukan sikat gigi massal			85.52	sekolah
70	SD/MI yang mendapat pelayanan gigi			113.36	sekolah
71	Murid SD/MI Diperiksa (UKGS)	36.16	34.26	34.24	%
72	Murid SD/MI Mendapat Perawatan (UKGS)	53.00	53.45	53.31	%
73	Siswa SD dan setingkat mendapat perawatan gigi dan mulut	53.00	53.45	53.31	%
74	Pelayanan Kesehatan Usila (60 tahun +)	35.30	59.77	47.98	%
C.2 Akses dan Mutu Pelayanan Kesehatan Persentase					
75	Peserta Jaminan Pemeliharaan Kesehatan	78.56	75.24	76.90	%
76	Cakupan Kunjungan Rawat Jalan	73.21	111.33	91.92	%
77	Cakupan Kunjungan Rawat Inap	1.48	1.83	1.65	%
78	Angka kematian kasar/ <i>Gross Death Rate</i> (GDR) di RS	49.19	34.03	40.94	per 100.000 pasien keluar
79	Angka kematian murni/ <i>Nett Death Rate</i> (NDR) di RS	25.35	19.76	22.31	per 100.000 pasien keluar
80	<i>Bed Occupation Rate</i> (BOR) di RS			56.60	%
81	<i>Bed Turn Over</i> (BTO) di RS			59.72	Kali
82	<i>Turn of Interval</i> (TOI) di RS			2.65	Hari
83	<i>Average Length of Stay</i> (ALOS) di RS			3.61	Hari
C.3 Perilaku Hidup Masyarakat					
87	Rumah Tangga ber-PHBS			0.68	%
C.4 Keadaan Lingkungan					
88	Persentase rumah sehat			80.13	%

NO	INDIKATOR	ANGKA/NILAI			
		L	P	L + P	Satuan
89	Penduduk yang memiliki akses air minum yang layak			89.02	%
90	Penyelenggara air minum memenuhi syarat kesehatan			95.77	%
91	Penduduk yg memiliki akses sanitasi layak (jamban sehat)			86.23	%
92	Desa STBM			-	%
93	Tempat-tempat umum memenuhi syarat			92.76	%
	TPM memenuhi syarat higiene sanitasi			67.93	%
	TPM tidak memenuhi syarat dibina			77.00	%
	TPM memenuhi syarat diuji petik			44.00	%
	D. SUMBERDAYA KESEHATAN				
	D.1 Sarana Kesehatan				
94	Jumlah Rumah Sakit Umum			11.00	RS
95	Jumlah Rumah Sakit Khusus			-	RS
96	Jumlah Puskesmas Rawat Inap			10.00	
97	Jumlah Puskesmas non-Rawat Inap			25.00	
	Jumlah Puskesmas Keliling			-	
	Jumlah Puskesmas pembantu			76.00	
98	Jumlah Apotek			66.00	
99	RS dengan kemampuan pelayanan gadar level 1			90.91	%
100	Jumlah Posyandu			2,119.00	Posyandu
101	Posyandu Aktif			91.79	%
102	Rasio posyandu per 100 balita			2.25	per 100 balita
103	UKBM				
	Poskesdes			327.00	Poskesdes
	Polindes			58.00	Polindes
	Posbindu			153.00	Posbindu
104	Jumlah Desa Siaga			460.00	Desa
105	Persentase Desa Siaga			100.00	%
	D.2 Tenaga Kesehatan				
106	Jumlah Dokter Spesialis	206.00	98.00	308.00	Orang
107	Jumlah Dokter Umum	104.00	124.00	217.00	Orang
108	Rasio Dokter (spesialis+umum)			38.53	per 100.000 penduduk
109	Jumlah Dokter Gigi + Dokter Gigi Spesialis	5.00	42.00	47.00	Orang
110	Rasio Dokter Gigi (termasuk Dokter Gigi Spesialis)			3.45	per 100.000 penduduk
111	Jumlah Bidan		957.00		Orang
112	Rasio Bidan per 100.000 penduduk		70.24		per 100.000 penduduk

NO	INDIKATOR	ANGKA/NILAI			
		L	P	L + P	Satuan
113	Jumlah Perawat	497.00	840.00	1,353.00	Orang
114	Rasio Perawat per 100.000 penduduk			99.30	per 100.000 penduduk
115	Jumlah Perawat Gigi	5.00	35.00	40.00	Orang
116	Jumlah Tenaga Kefarmasian	19.00	146.00	165.00	Orang
117	Jumlah Tenaga Kesehatan kesehatan	10.00	25.00	35.00	Orang
118	Jumlah Tenaga Sanitasi	23.00	35.00	58.00	Orang
119	Jumlah Tenaga Gizi	7.00	64.00	73.00	Orang
D.3 Pembiayaan Kesehatan					
120	Total Anggaran Kesehatan			225,640,094,000.00	Rp
121	APBD Kesehatan terhadap APBD Kab/Kota			100.00	%
122	Anggaran Kesehatan Perkapita			189,841.97	Rp

No. Lampiran
Tabel 1 Tabel 1 Tabel 2 Tabel 1 Tabel 1 Tabel 2 Tabel 2 Tabel 2 Tabel 3 Tabel 3 Tabel 3 Tabel 3 Tabel 3 Tabel 3 Tabel 3 Tabel 3 Tabel 4 Tabel 4 Tabel 5 Tabel 5 Tabel 5 Tabel 5 Tabel 5 Tabel 5 Tabel 6 Tabel 6

[illegible]

No. Lampiran
Tabel 20
Tabel 20
Tabel 20
Tabel 21
Tabel 21
Tabel 22
Tabel 22
Tabel 23
Tabel 24
Tabel 25
Tabel 26
Tabel 26
Tabel 28
Tabel 29
Tabel 29
Tabel 29
Tabel 29
Tabel 29
Tabel 30
Tabel 32
Tabel 33
Tabel 33
Tabel 36
Tabel 36
Tabel 37
Tabel 37
Tabel 38
Tabel 38
Tabel 39
Tabel 40
Tabel 41
Tabel 43
Tabel 43
Tabel 44
Tabel 44

No.	Lampiran
	Tabel 45
	Tabel 45
	Tabel 46
	Tabel 47
	Tabel 47
	Tabel 48
	Tabel 49
	Tabel 50
	Tabel 51
	Tabel 51
	Tabel 51
	Tabel 51
	Tabel 51
	Tabel 51
	Tabel 52
	Tabel 52
	Tabel 53
	Tabel 54
	Tabel 54
	Tabel 55
	Tabel 55
	Tabel 56
	Tabel 56
	Tabel 56
	Tabel 56
	Tabel 56
	Tabel 57
	Tabel 58

No. Lampiran
Tabel 59 Tabel 60 Tabel 61 Tabel 62 Tabel 63 Tabel 64 Tabel 65 Tabel 65
Tabel 67 Tabel 67 Tabel 67 Tabel 67 Tabel 67 Tabel 67 Tabel 67 Tabel 68 Tabel 69 Tabel 69 Tabel 69
Tabel 70 Tabel 70 Tabel 70 Tabel 71 Tabel 71
Tabel 72 Tabel 72 Tabel 72 Tabel 72
Tabel 73 Tabel 73

No. Lampiran
Tabel 73
Tabel 73
Tabel 73
Tabel 74
Tabel 75
Tabel 76
Tabel 77
Tabel 81
Tabel 81
Tabel 81

TABEL 1

LUAS WILAYAH, JUMLAH DESA/KELURAHAN, JUMLAH PENDUDUK, JUMLAH RUMAH TANGGA,
DAN KEPADATAN PENDUDUK MENURUT KECAMATAN
KABUPATEN/KOTA KEBUMEN
TAHUN 2017

NO	KECAMATAN	LUAS WILAYAH (km^2)	JUMLAH			JUMLAH PENDUDUK	JUMLAH RUMAH TANGGA	RATA-RATA JIWA/RUMAH TANGGA	KEPADATAN PENDUDUK <i>per km²</i>
			DESA	KELURAHAN	DESA + KELURAHAN				
1	2	3	4	5	6	7	8	9	10
1	Ayah	76.4	18	-	18	63,153	16,014	3.94	826.93
2	Buayan	68.4	20	-	20	63,311	14,646	4.32	925.33
3	Puring	62.0	23	-	23	62,743	14,803	4.24	1012.47
4	Petanahan	44.8	21	-	21	59,869	15,489	3.87	1335.17
5	Klirong	43.3	24	-	24	63,118	15,018	4.20	1459.38
6	Buluspesantren	48.8	21	-	21	57,480	14,443	3.98	1178.59
7	Ambal	62.4	32	-	32	62,153	14,917	4.17	995.88
8	Mirit	52.4	22	-	22	51,664	12,002	4.30	986.90
9	Bonorowo	20.9	11	-	11	21,880	5,381	4.07	1046.39
10	Prembun	23.0	13	-	13	28,918	7,475	3.87	1259.49
11	Padureso	29.0	9	-	9	16,340	3,857	4.24	564.42
12	Kutowinangun	33.7	19	-	19	48,422	11,487	4.22	1435.58
13	Alian	57.8	16	-	16	68,055	14,113	4.82	1178.44
14	Poncowarno	27.4	11	-	11	18,525	4,086	4.53	676.84
15	Kebumen	42.0	24	5	29	131,883	32,167	4.10	3137.08
16	Pejagoan	34.6	13	-	13	54,664	12,932	4.23	1580.80
17	Sruweng	43.7	21	-	21	61,803	14,214	4.35	1414.90
18	Adimulyo	43.4	23	-	23	37,763	10,146	3.72	869.51
19	Kuwarasan	33.8	22	-	22	50,390	12,609	4.00	1489.07
20	Rowokele	53.8	11	-	11	51,405	11,653	4.41	955.57
21	Sempor	100.2	16	-	16	70,301	15,537	4.52	701.96
22	Gombong	19.5	12	2	14	50,903	13,039	3.90	2613.09
23	Karanganyar	31.4	7	4	11	37,824	9,599	3.94	1204.59
24	Karanggayam	109.3	19	-	19	59,733	12,779	4.67	546.56
25	Sadang	54.2	7	-	7	22,524	4,939	4.56	415.34
26	Karangsambung	65.2	14	-	14	47,700	10,265	4.65	732.16
JUMLAH (KAB/KOTA)		1,281.1	449	11	460	1,362,524	323,610	4.21	1,064

Sumber: - Dinas Kependudukan dan Catatan Sipil Kabupaten Kebumen

TABEL 2

JUMLAH PENDUDUK MENURUT JENIS KELAMIN DAN KELOMPOK UMUR
KABUPATEN/KOTA KEBUMEN 0
TAHUN 2017 0

NO	KELOMPOK UMUR (TAHUN)	JUMLAH PENDUDUK			
		LAKI-LAKI	PEREMPUAN	LAKI-LAKI+PEREMPUAN	RASIO JENIS KELAMIN
1	2	3	4	5	6
1	0 - 4	48,942	45,371	94,313	107.87
2	5 - 9	55,635	51,819	107,454	107.36
3	10 - 14	53,376	50,126	103,502	106.48
4	15 - 19	56,291	53,493	109,784	105.23
5	20 - 24	63,222	58,873	122,095	107.39
6	25 - 29	59,958	54,325	114,283	110.37
7	30 - 34	56,982	51,870	108,852	109.86
8	35 - 39	50,867	47,689	98,556	106.66
9	40 - 44	44,714	45,460	90,174	98.36
10	45 - 49	43,847	46,202	90,049	94.90
11	50 - 54	41,543	44,597	86,140	93.15
12	55 - 59	36,748	37,654	74,402	97.59
13	60 - 64	28,645	28,058	56,703	102.09
14	65 - 69	19,874	19,322	39,196	102.86
15	70 - 74	13,582	14,261	27,843	95.24
16	75+	19,392	19,786	39,178	98.01
JUMLAH		693,618	668,906	1,362,524	103.69
ANGKA BEBAN TANGGUNGAN (<i>DEPENDENCY RATIO</i>)				43	

Sumber: - Dinas Kependudukan dan Catatan Sipil Kabupaten Kebumen

TABEL 3

PENDUDUK BERUMUR 10 TAHUN KE ATAS YANG MELEK HURUF
DAN IJAZAH TERTINGGI YANG DIPEROLEH MENURUT JENIS KELAMIN
KABUPATEN/KOTA KEBUMEN 0
TAHUN 2017 0

NO	VARIABEL	JUMLAH			PERSENTASE		
		LAKI-LAKI	PEREMPUAN	LAKI-LAKI+ PEREMPUAN	LAKI-LAKI	PEREMPUAN	LAKI-LAKI+ PEREMPUAN
1	2	3	4	5	6	7	8
1	PENDUDUK BERUMUR 10 TAHUN KE ATAS	491,450	502,896	994,346			
2	PENDUDUK BERUMUR 10 TAHUN KE ATAS YANG MELEK HURUF	476,569	465,330	941,899	96.97	92.53	94.73
3	PERSENTASE PENDIDIKAN TERTINGGI YANG DITAMATKAN:						
	a. TIDAK MEMILIKI IJAZAH SD	67,105	65,217	132,322	13.65	12.97	13.31
	b. SD/MI	227,218	246,435	473,653	46.23	49.00	47.63
	c. SMP/ MTs	130,184	121,520	251,704	26.49	24.16	25.31
	d. SMA/ MA	131,893	100,752	232,645	26.84	20.03	23.40
	e. SEKOLAH MENENGAH KEJURUAN			0	0.00	0.00	0.00
	f. DIPLOMA I/DIPLOMA II	1,649	2,150	3,799	0.34	0.43	0.38
	g. AKADEMI/DIPLOMA III	4,955	6,230	11,185	1.01	1.24	1.12
	h. UNIVERSITAS/DIPLOMA IV	13,903	13,835	27,738	2.83	2.75	2.79
	i. S2/S3 (MASTER/DOKTOR)	582	307	889	0.12	0.06	0.09

Sumber: BPS Kab. Kebumen

TABEL 4

JUMLAH KELAHIRAN MENURUT JENIS KELAMIN, KECAMATAN DAN PUSKESMAS
KABUPATEN/KOTA KEBUMEN 0
TAHUN 2017 0

NO	KECAMATAN	NAMA PUSKESMAS	JUMLAH KELAHIRAN								
			LAKI-LAKI			PEREMPUAN			LAKI-LAKI + PEREMPUAN		
			HIDUP	MATI	HIDUP + MATI	HIDUP	MATI	HIDUP + MATI	HIDUP	MATI	HIDUP + MATI
1	2	3	4	5	6	7	8	9	10	11	12
1	Ayah	Ayah I	258	2	260	256	5	261	514	7	521
		Ayah II	273	4	277	201	6	207	474	10	484
2	Buayan	Buayan	510	1	511	481	3	484	991	4	995
3	Puring	Puring	421	2	423	397	3	400	818	5	823
4	Petanahan	Petanahan	457	1	458	421	1	422	878	2	880
5	Klirong	Klirong I	218	0	218	197	1	198	415	1	416
		Klirong II	228	2	230	229	2	231	457	4	461
6	Buluspesantren	Bulus I	238	0	238	207	1	208	445	1	446
		Bulus II	204	1	205	189	3	192	393	4	397
7	Ambal	Ambal I	243	2	245	209	3	212	452	5	457
		Ambal II	217	1	218	209	1	210	426	2	428
8	Mirit	Mirit	404	3	407	373	0	373	777	3	780
9	Bonorowo	Bonorowo	152	3	155	153	2	155	305	5	310
10	Prembun	Prembun	204	3	207	199	3	202	403	6	409
11	Padureso	Padureso	360	2	362	303	1	304	663	3	666
12	Kutowinangun	Ktwinangun	495	4	499	475	3	478	970	7	977
13	Alian	Alian	145	3	148	103	0	103	248	3	251
14	Poncowarno	Poncowarno	147	1	148	145	4	149	292	5	297
15	Kebumen	Kebumen I	331	1	332	292	1	293	623	2	625
		Kebumen II	386	3	389	340	4	344	726	7	733
		Kebumen III	346	3	349	270	2	272	616	5	621
16	Pejagoan	Pejagoan	407	3	410	380	2	382	787	5	792
17	Sruweng	Sruweng	426	5	431	400	0	400	826	5	831
18	Adimulyo	Adimulyo	363	0	363	289	1	290	652	1	653
19	Kuwarasan	Kuwarasan	369	2	371	335	4	339	704	6	710
20	Rowokele	Rowokele	373	1	374	349	0	349	722	1	723
21	Sempor	Sempor I	358	3	361	356	3	359	714	6	720
		Sempor II	180	2	182	138	2	140	318	4	322
22	Gombong	Gombong I	84	0	84	78	0	78	162	0	162
		Gombong II	287	1	288	256	2	258	543	3	546
23	Karanganyar	Kr.anyar	239	1	240	213	2	215	452	3	455
24	Karanggayam	Kr.gayam I	245	0	245	235	2	237	480	2	482
		Kr.gayam II	165	2	167	160	2	162	325	4	329
25	Sadang	Sadang	151	1	152	148	1	149	299	2	301
26	Karangsambung	Kr.sambung	346	7	353	334	7	341	680	14	694
JUMLAH (KAB/KOTA)			10,230	70	10,300	9,320	77	9,397	19,550	147	19,697
ANGKA LAHIR MATI PER 1.000 KELAHIRAN (DILAPORKAN)				6.8			8.2			7.5	

Sumber: Bidang Kesmas 2017

Keterangan : Angka Lahir Mati (dilaporkan) tersebut di atas belum tentu menggambarkan Angka Lahir Mati yang sebenarnya di populasi

TABEL 5

JUMLAH KEMATIAN NEONATAL, BAYI, DAN BALITA MENURUT JENIS KELAMIN, KECAMATAN, DAN PUSKESMAS
KABUPATEN/KOTA KEBUMEN 0
TAHUN 2017 0

NO	KECAMATAN	PUSKESMAS	JUMLAH KEMATIAN											
			LAKI - LAKI				PEREMPUAN				LAKI - LAKI + PEREMPUAN			
			NEONATAL	BAYI ^a	ANAK BALITA	BALITA	NEONATAL	BAYI ^a	ANAK BALITA	BALITA	NEONATAL	BAYI ^a	ANAK BALITA	BALITA
1	2	3	4	5	6	7	8	9	10	11	12	13	14	15
1	Ayah	Ayah I	1	1	0	1	0	1	0	1	1	2	0	2
		Ayah II	1	1	0	1	1	2	2	4	2	3	2	5
2	Buayan	Buayan	2	3	0	3	1	2	0	2	3	5	0	5
3	Puring	Puring	6	7	1	8	3	7	1	8	9	14	2	16
4	Petanahan	Petanahan	7	12	1	13	1	2	1	3	8	14	2	16
5	Klirong	Klirong I	0	1	0	1	2	2	0	2	2	3	0	3
		Klirong II	3	4	0	4	1	2	0	2	4	6	0	6
6	Buluspesantren	Bulus P I	1	1	1	2	1	2	0	2	2	3	1	4
		Bulus P II	0	2	0	2	0	0	0	0	0	2	0	2
7	Ambal	Ambal I	2	3	0	3	3	3	3	6	5	6	3	9
		Ambal II	1	1	2	3	3	3	0	3	4	4	2	6
8	Mirit	Mirit	2	3	0	3	1	4	1	5	3	7	1	8
9	Bonorowo	Bonorowo	2	2	0	2	1	1	1	2	3	3	1	4
10	Prembun	Prembun	1	1	0	1	1	3	1	4	2	4	1	5
11	Padureso	Padureso	0	2	0	2	2	2	0	2	2	4	0	4
12	Kutowinangun	Kutowinangun	1	2	0	2	3	3	0	3	4	5	0	5
13	Alian	Alian	1	1	0	1	0	1	0	1	1	2	0	2
14	Poncowarno	Poncowarno	1	1	0	1	1	1	0	1	2	2	0	2
15	Kebumen	Kebumen I	1	1	1	2	0	1	0	1	1	2	1	3
		Kebumen II	3	5	0	5	0	0	1	1	3	5	1	6
		Kebumen III	1	3	0	3	0	0	0	0	1	3	0	3
16	Pejagoan	pejagoan	1	1	0	1	1	2	0	2	2	3	0	3
17	Sruweng	Sruweng	1	2	0	2	2	3	1	4	3	5	1	6
18	Adimulyo	Adimulyo	1	1	0	1	1	1	0	1	2	2	0	2
19	Kuwarasan	Kuwarasan	1	1	0	1	1	1	1	2	2	2	1	3
20	Rowokele	Rowokele	3	4	0	4	2	2	0	2	5	6	0	6
21	Sempor	Sempor I	0	0	1	1	2	3	0	3	2	3	1	4
		Sempor II	0	2	0	2	3	3	0	3	3	5	0	5
22	Gombang	Gombang I	0	0	0	0	0	0	1	1	0	0	1	1
		Gombang II	1	2	0	2	0	1	0	1	1	3	0	3
23	Karanganyar	Karanganyar	0	0	2	2	0	0	0	0	0	0	2	2
24	Karanggayam	Karanggayam I	2	2	2	4	1	2	1	3	3	4	3	7
		Karanggayam II	1	1	0	1	1	1	0	1	2	2	0	2
25	Sadang	Sadang	3	4	0	4	0	1	0	1	3	5	0	5
26	Karangsambung	Karangsambung	1	1	0	1	1	1	-	1	2	2	0	2
JUMLAH (KAB/KOTA)			52	78	11	89	40	63	15	78	92	141	26	167
ANGKA KEMATIAN (DILAPORKAN)			5	8	1	9	4	7	2	8	4.71	7.21	1	9

Sumber: Bidang Kesmas 2017

Keterangan : - Angka Kematian (dilaporkan) tersebut di atas belum tentu menggambarkan AKN/AKB/AKABA yang sebenarnya di populasi

TABEL 6

JUMLAH KEMATIAN IBU MENURUT KELOMPOK UMUR, KECAMATAN, DAN PUSKESMAS
KABUPATEN/KOTA KEBUMEN 0
TAHUN 2017 0

NO	KECAMATAN	PUSKESMAS	JUMLAH LAHIR HIDUP	KEMATIAN IBU															
				JUMLAH KEMATIAN IBU HAMIL				JUMLAH KEMATIAN IBU BERSALIN				JUMLAH KEMATIAN IBU NIFAS				JUMLAH KEMATIAN IBU			
				< 20 tahun	20-34 tahun	≥35 tahun	JUMLAH	< 20 tahun	20-34 tahun	≥35 tahun	JUMLAH	< 20 tahun	20-34 tahun	≥35 tahun	JUMLAH	< 20 tahun	20-34 tahun	≥35 tahun	JUMLAH
1	2	3	4	5	6	7	8	9	10	11	12	13	14	15	16	17	18	19	20
1	Ayah	Ayah I	514				0				0				0	0	0	0	0
		Ayah II	474				0				0				0	0	0	0	0
2	Buayan	Buayan	991				0				0				0	0	0	0	0
3	Puring	Puring	818				0				0			1	1	0	0	1	1
4	Petanahan	Petanahan	878				0				0			1	1	0	0	1	1
5	Klirong	Klirong I	415				0				0				0	0	0	0	0
		Klirong II	457				0		1		1				0	0	1	0	1
6	Buluspesantren	Bulus P I	445				0				0				0	0	0	0	0
		Bulus P II	393				0				0		1		1	0	1	0	1
7	Ambal	Ambal I	452				0				0				0	0	0	0	0
		Ambal II	426				0				0		1		1	0	1	0	1
8	Mirit	Mirit	777				0				0				0	0	0	0	0
9	Bonorowo	Bonorowo	305				0				0				0	0	0	0	0
10	Prembun	Prembun	403				0				0			1	1	0	0	1	1
11	Padureso	Padureso	663				0				0				0	0	0	0	0
12	Kutowinangun	Kutowinangun	970				0				0		1		1	0	1	0	1
13	Alian	Alian	248				0				0				0	0	0	0	0
14	Poncowarno	Poncowarno	292				0				0				0	0	0	0	0
15	Kebumen	Kebumen I	623				0				0		1		1	0	1	0	1
		Kebumen II	726				0				0				0	0	0	0	0
		Kebumen III	616				0				0				0	0	0	0	0
16	Pejagoan	pejagoan	787				0				0			2	2	0	0	2	2
17	Sruweng	Sruweng	826				0				0		1	1	2	0	1	1	2
18	Adimulyo	Adimulyo	652				0				0				0	0	0	0	0
19	Kuwarasan	Kuwarasan	704				0				0				0	0	0	0	0
20	Rowokele	Rowokele	722				0				0				0	0	0	0	0
21	Sempor	Sempor I	714				0				0				0	0	0	0	0
		Sempor II	318				0				0				0	0	0	0	0
22	Gombong	Gombong I	162				0				0				0	0	0	0	0
		Gombong II	543				0				0				0	0	0	0	0
23	Karanganyar	Karanganyar	452				0				0				0	0	0	0	0
24	Karanggayam	Karanggayam I	480				0				0				0	0	0	0	0
		Karanggayam II	325				0				0				0	0	0	0	0
25	Sadang	Sadang	299				0				0				0	0	0	0	0
26	Karangsambung	Karangsambung	680				0				0				0	0	0	0	0
JUMLAH (KAB/KOTA)			19,550	0	0	0	0	0	1	0	1	0	5	6	11	0	6	6	12
ANGKA KEMATIAN IBU (DILAPORKAN)																			61

Sumber:Bidang Kesmas 2017

Keterangan:

- Jumlah kematian ibu = jumlah kematian ibu hamil + jumlah kematian ibu bersalin + jumlah kematian ibu nifas
- Angka Kematian Ibu (dilaporkan) tersebut di atas belum bisa menggambarkan AKI yang sebenarnya di populasi

TABEL 7

KASUS BARU TB BTA+, SELURUH KASUS TB, KASUS TB PADA ANAK, DAN CASE NOTIFICATION RATE (CNR) PER 100.000 PENDUDUK
MENURUT JENIS KELAMIN, KECAMATAN, DAN PUSKESMAS
KABUPATEN/KOTA KEBUMEN 0
TAHUN 2017 0

NO	KECAMATAN	PUSKESMAS	JUMLAH PENDUDUK			JUMLAH KASUS BARU TB BTA+					JUMLAH SELURUH KASUS TB					KASUS TB ANAK 0-14 TAHUN	
						L		P		L+P	L		P		L+P		
			L	P	L+P	JUMLAH	%	JUMLAH	%		JUMLAH	%	JUMLAH	%			
1	2	3	4	5	6	7	8	9	10	11	12	13	14	15	16	17	18
1	Ayah	Ayah I	17,819	17,823	35,642	3	42.86	4	57.14	7	6	50.00	6	50.00	12	0	0.00
0		Ayah II	10,185	9,934	20,119	2	50	2	50.00	4	2	50	2	50.00	4		0.00
2	Buayan	Buayan	27,219	27,469	54,688	0	#DIV/0!	0	#DIV/0!	0	2	67	1	33.33	3	0	0.00
3	Puring	Puring	26,834	26,439	53,273	4	44	5	55.56	9	4	33	8	66.67	12	0	0.00
4	Petanahan	Petanahan	26,867	26,462	53,329	15	63	9	37.50	24	18	62	11	37.93	29	0	0.00
5	Klirong I	Klirong I	14,281	14,316	28,597	1	50	1	50.00	2	2	67	1	33.33	3	0	0.00
0		Klirong II	13,152	12,959	26,111	1	25	3	75.00	4	1	25	3	75.00	4	0	0.00
6	Buluspesantren	Bulus I	13,960	13,870	27,830	1	50	1	50.00	2	1	33	2	66.67	3	0	0.00
0		Bulus II	12,476	12,446	24,922	4	100	0	0.00	4	4	100	0	0.00	4	0	0.00
7	Ambal	Ambal I	14,883	14,356	29,239	6	86	1	14.29	7	10	71	4	28.57	14	0	0.00
0		Ambal II	12,979	13,097	26,076	1	50	1	50.00	2	6	43	8	57.14	14	0	0.00
8	Mirit	Mirit	22,390	22,236	44,626	13	65	7	35.00	20	21	68	10	32.26	31	1	3.23
9	Bonorowo	Bonorowo	9,385	9,490	18,875	8	57	6	42.86	14	10	53	9	47.37	19	0	0.00
10	Prembun	Prembun	13,056	13,537	26,593	1	100	0	0.00	1	2	29	5	71.43	7	0	0.00
11	Padureso	Padureso	20,839	21,755	42,594	4	57	3	42.86	7	4	44	5	55.56	9	0	0.00
12	Kutwinangun	Ktwinangun	27,227	27,365	54,592	13	65	7	35.00	20	13	65	7	35.00	20		0.00
13	Alian	Alian	6,633	6,821	13,454	3	75	1	25.00	4	6	300	2	100.00	2	0	0.00
14	Poncowarno	Poncowarno	7,329	7,733	15,062	3	50	3	50.00	6	5	63	3	37.50	8	0	0.00
15	Kebumen	Kebumen I	21,339	21,241	42,580	3	25	9	75.00	12	5	33	10	66.67	15	0	0.00
0		Kebumen II	20,752	20,613	41,365	9	100	0	0.00	9	12	92	1	7.69	13	0	0.00
0		Kebumen III	18,518	19,229	37,747	2	67	1	33.33	3	2	50	2	50.00	4	0	0.00
16	Pejagoan	Pejagoan	24,320	24,171	48,491	8	73	3	27.27	11	14	78	4	22.22	18	0	0.00
17	Sruweng	Sruweng	26,678	27,304	53,982	12	92	1	7.69	13	15	83	3	16.67	18	0	0.00
18	Adimulyo	Adimulyo	16,816	17,646	34,462	2	67	1	33.33	3	4	40	6	60.00	10	0	0.00
19	Kuwarasan	Kuwarasan	22,097	22,369	44,466	9	69	4	30.77	13	11	65	6	35.29	17	0	0.00
20	Rowokele	Rowokele	21,140	21,604	42,744	4	40	6	60.00	10	10	91	1	9.09	11	0	0.00
21	Sempor	Sempor I	19,786	20,293	40,079	10	77	3	23.08	13	14	78	4	22.22	18	0	0.00
0		Sempor II	9,720	10,037	19,757		#DIV/0!		#DIV/0!	0		#DIV/0!		#DIV/0!	0		#DIV/0!
22	Gombong	Gombong I	6,083	6,289	12,372	2	50	2	50.00	4	4	50	4	50.00	8	0	0.00
0		Gombong II	17,278	18,177	35,455	10	63	6	37.50	16	13	65	7	35.00	20	0	0.00
23	Karanganyar	Kr.anyar	16,860	17,476	34,336	11	69	5	31.25	16	11	65	6	35.29	17	0	0.00
24	Karanggayam	Kr.gayam I	14,589	14,182	28,771	8	67	4	33.33	12	10	63	6	37.50	16	0	0.00
0		Kr.gayam II	10,167	9,980	20,147	10	59	7	41.18	17	10	59	7	41.18	17	0	0.00
25	Sadang	Sadang	9,345	8,993	18,338	0	0	1	100.00	1	0	0	1	100.00	1	0	0.00
26	Karangsambung	Kr.sambung	18,835	19,019	37,854	3	75	1	25.00	4	5	63	3	37.50	8	0	0.00
	Rumah Sakit.....																
1		RSUD Kebumen				65	#DIV/0!	32	#DIV/0!		278	57	207	42.68	485	10	2.06
2		RS Palang Biru				22	#DIV/0!	9	#DIV/0!		32	73	12	27.27	44	2	4.55
3		RS PKU Gombong				57	#DIV/0!	46	#DIV/0!		141	58	103	42.21	244	24	9.84
4		RS Purbowangi				0	#DIV/0!	1	#DIV/0!		1	8	12	92.31	13	27	207.69
5		RS Purwogondo				26	#DIV/0!	15	#DIV/0!		41	39	64	60.95	105		0.00
6		RS PKU Petanahan					#DIV/0!		#DIV/0!			#DIV/0!		#DIV/0!	0		#DIV/0!
7		RS Permata Medika				18	#DIV/0!	14	#DIV/0!		76	59	53	41.09	129		0.00
8		PKU Sruweng				42	#DIV/0!	26	#DIV/0!		68	61	44	39	112		0.00
							#DIV/0!										#DIV/0!
	UP3		0			70	67	34	33	104	167	55	136	45	303		0.00
JUMLAH (KAB/KOTA)			591,837	596,731	1,188,568	486	122	285	72	398	1,061	58	789	43	1,844	64	3
CNR KASUS BARU TB BTA+ PER 100.000 PENDUDUK						82.12		47.76		33.49							
CNR SELURUH KASUS TB PER 100.000 PENDUDUK											179.27		132.22		155.14		

Sumber: Bidang P2P 2017

Keterangan:

Jumlah pasien adalah seluruh pasien yang ada di wilayah kerja puskesmas tersebut termasuk pasien yang ditemukan di BBKPM/BPKPM/BP4, RS, Lembaga Pemasyarakatan, rumah tahanan, dokter praktek swasta, klinik dll

Catatan : Jumlah kolom 6 = jumlah kolom 7 pada Tabel 1, yaitu sebesar:

1362524

TABEL 8

JUMLAH KASUS DAN ANGKA PENEMUAN KASUS TB PARU BTA+ MENURUT JENIS KELAMIN, KECAMATAN, DAN PUSKESMAS
KABUPATEN/KOTA KEBUMEN 0
TAHUN 2017 0

NO	KECAMATAN	PUSKESMAS	SUSPEK			TB PARU					
						BTA (+)			% BTA (+) TERHADAP SUSPEK		
			L	P	L + P	L	P	L + P	L	P	L + P
1	2	3	4	5	6	7	8	9	10	11	12
1	Ayah	Ayah I	89	90	179	3	4	7	3.37	4.44	3.91
		Ayah II			0			0	#DIV/0!	#DIV/0!	#DIV/0!
2	Buayan	Buayan			0	0	0	0	#DIV/0!	#DIV/0!	#DIV/0!
3	Puring	Puring			0	4	5	9	#DIV/0!	#DIV/0!	#DIV/0!
4	Petanahan	Petanahan	127	213	340	15	9	24	11.81	4.23	7.06
5	Klirong I	Klirong I	91	75	166	1	1	2	1.10	1.33	1.20
		Klirong II			0	1	3	4	#DIV/0!	#DIV/0!	#DIV/0!
6	Buluspesantren	Bulus P I			0	1	1	2	#DIV/0!	#DIV/0!	#DIV/0!
		Bulus P II			0	4	0	4	#DIV/0!	#DIV/0!	#DIV/0!
7	Ambal	Ambal I	108	154	262	6	1	7	5.56	0.65	2.67
		Ambal II	76	109	185	1	1	2	1.32	0.92	1.08
8	Mirit	Mirit			0	13	7	20	#DIV/0!	#DIV/0!	#DIV/0!
9	Bonorowo	Bonorowo	141	182	323	8	6	14	5.67	3.30	4.33
10	Prembun	Prembun	66	88	154	1	0	1	1.52	0.00	0.65
11	Kutowinangun	Kutowinangun			0	4	3	7	#DIV/0!	#DIV/0!	#DIV/0!
12	Alian	Alian			0	13	7	20	#DIV/0!	#DIV/0!	#DIV/0!
13	Padureso	Padureso			0	3	1	4	#DIV/0!	#DIV/0!	#DIV/0!
14	Poncowarno	Poncowarno	30	57	87	3	3	6	10.00	5.26	6.90
15	Kebumen	Kebumen I	150	188	338	3	9	12	2.00	4.79	3.55
		Kebumen II	54	70	124	9	0	9	16.67	0.00	7.26
		Kebumen III			0	2	1	3	#DIV/0!	#DIV/0!	#DIV/0!
	Pejagoan	pejagoan			0	8	3	11	#DIV/0!	#DIV/0!	#DIV/0!
	Sruweng	Sruweng			0	12	1	13	#DIV/0!	#DIV/0!	#DIV/0!
	Adimulyo	Adimulyo	50	76	126	2	1	3	4.00	1.32	2.38
	Kuwarasan	Kuwarasan			0	9	4	13	#DIV/0!	#DIV/0!	#DIV/0!
	Rowokele	Rowokele			0	4	6	10	#DIV/0!	#DIV/0!	#DIV/0!
	Sempor	Sempor I	90	92	182	10	3	13	11.11	3.26	7.14
		Sempor II			0			0	#DIV/0!	#DIV/0!	#DIV/0!
	Gombong	Gombong I	83	82	165	2	2	4	2.41	2.44	2.42
		Gombong II	214	247	461	10	6	16	4.67	2.43	3.47
	Karanganyar	Karanganyar	87	81	168	11	5	16	12.64	6.17	9.52
	Karanggayam	Karanggayam I	54	78	132	8	4	12	14.81	5.13	9.09
		Karanggayam II	86	89	175	10	7	17	11.63	7.87	9.71
	Sadang	Sadang			0	0	1	1	#DIV/0!	#DIV/0!	#DIV/0!
	Karangsambung	Karangsambung	36	57	93	3	1	4	8.33	1.75	4.30
	Rumah Sakit.....	RSUD Kebumen	456	320	776	82	38	120	17.98	11.88	15.46
		RS Palang Biru	104	51	155	22	9	31	21.15	17.65	20.00
		RS PKU Gombong			0	57	46	103	#DIV/0!	#DIV/0!	#DIV/0!
		RS Purbowangi			0			0	#DIV/0!	#DIV/0!	#DIV/0!
		RS Purwogondo			0			0	#DIV/0!	#DIV/0!	#DIV/0!
		RS PKU Petanahan			0			0	#DIV/0!	#DIV/0!	#DIV/0!
		RS Permata Medika			0	18	14	32	#DIV/0!	#DIV/0!	#DIV/0!
		PKU sruweng				42	26	68			
	UP3	UP3			0	70	34	104	#DIV/0!	#DIV/0!	#DIV/0!
JUMLAH (KAB/KOTA)			2,192	2,399	4,591	475	273	748	21.67	11.38	16.29

Sumber: Bidang P2P 2017

Keterangan:

Jumlah pasien adalah seluruh pasien yang ada di wilayah kerja puskesmas tersebut termasuk pasien yang ditemukan di BBKPM/BPKPM/BP4, RS, Lembaga Pemasyarakatan, rumah tahanan, dokter praktek swasta, klinik dll

TABEL 9

ANGKA KESEMBUHAN DAN PENGOBATAN LENGKAP TB PARU BTA+ SERTA KEBERHASILAN PENGOBATAN MENURUT JENIS KELAMIN, KECAMATAN, DAN PUSKESMAS
KABUPATEN/KOTA KEBUMEN 0
TAHUN 2017 0

NO	KECAMATAN	PUSKESMAS	BTA (+) DIOBATI*			ANGKA KESEMBUHAN (CURE RATE)						ANGKA PENGOBATAN LENGKAP (COMPLETE RATE)						ANGKA KEBERHASILAN PENGOBATAN (SUCCESS RATE/SR)			JUMLAH KEMATIAN SELAMA PENGOBATAN			
						L		P		L + P		L		P		L + P								
			L	P	L + P	JUMLAH	%	JUMLAH	%	JUMLAH	%	JUMLAH	%	JUMLAH	%	JUMLAH	%	L	P	L+P	L	P	L+P	
1	2	3	4	5	6	7	8	9	10	11	12	13	14	15	16	17	18	19	20	21	22	23	24	
1	Ayah	Ayah I	12	8	20	9	75.00	6	75.00	15	75.00	1	8.33	2	25.00	3	15.00	83.33	100.00	90.00	0	0	0	
0		Ayah II	2	2	4	1	50.00	1	50.00	2	50.00	0	0.00	0	0.00	0	0.00	50.00	50.00	50.00	0	0	0	
2	Buayan	Buayan	12	8	20	8	66.67	5	62.50	13	65.00	3	25.00	1	12.50	4	20.00	91.67	75.00	85.00	0	1	1	
3	Puring	Puring	23	11	34	15	65.22	7	63.64	22	64.71	4	17.39	3	27.27	7	20.59	82.61	90.91	85.29	0	1	1	
4	Petanahan	Petanahan	17	5	22	14	82.35	4	80.00	18	81.82	1	5.88	1	20.00	2	9.09	88.24	100.00	90.91	0	0	0	
5	Klirong I	Klirong I	3	2	5	3	100.00	1	50.00	4	80.00	0	0.00	1	50.00	1	20.00	100.00	100.00	100.00	0	0	0	
0		Klirong II	3	2	5	3	100.00	1	50.00	4	80.00	0	0.00	1	50.00	1	20.00	100.00	100.00	100.00	0	0	0	
6	Buluspesantren	Bulus I	3	0	3	3	100.00	0	#DIV/0!	3	100.00	0	0.00	0	#DIV/0!	0	0.00	100.00	#DIV/0!	100.00	0	0	0	
0		Bulus II	2	1	3	2	100.00	1	100.00	3	100.00	0	0.00	0	0.00	0	0.00	100.00	100.00	100.00	0	0	0	
7	Ambal	Ambal I	0	2	2	0	#DIV/0!	1	50.00	1	50.00	0	#DIV/0!	1	50.00	1	50.00	#DIV/0!	100.00	100.00	0	0	0	
0		Ambal II	7	3	10	6	85.71	1	33.33	7	70.00	1	14.29	1	33.33	2	20.00	100.00	66.67	90.00	0	0	0	
8	Mirit	Mirit	11	5	16	6	54.55	3	60.00	9	56.25	1	9.09	0	0.00	1	6.25	63.64	60.00	62.50	0	1	1	
9	Bonorowo	Bonorowo	16	7	23	13	81.25	7	100.00	20	86.96	1	6.25	0	0.00	1	4.35	87.50	100.00	91.30	2	0	2	
10	Prembun	Prembun	6	2	8	1	16.67	0	0.00	1	12.50	4	66.67	2	100.00	6	75.00	83.33	100.00	87.50	1	0	1	
11	Padureso	Padureso	17	11	28	16	94.12	11	100.00	27	96.43	0	0.00	0	0.00	0	0.00	94.12	100.00	96.43	1	0	1	
12	Kutowinangun	Ktwinangun	6	9	15	5	83.33	7	77.78	12	80.00	0	0.00	1	11.11	1	6.67	83.33	88.89	86.67	0	0	0	
13	Alian	Alian	1	0	1	1	100.00	0	#DIV/0!	1	100.00	0	0.00	0	#DIV/0!	0	0.00	100.00	#DIV/0!	100.00	0	0	0	
14	Poncowarno	Poncowarno			0		#DIV/0!		#DIV/0!	0	#DIV/0!		#DIV/0!		#DIV/0!	0	#DIV/0!	#DIV/0!	#DIV/0!	#DIV/0!			0	
15	Kebumen	Kebumen I	7	5	12	4	57.14	3	60.00	7	58.33	3	42.86	0	0.00	3	25.00	100.00	60.00	83.33	0	0	0	
0		Kebumen II	1	2	3	1	100.00	1	50.00	2	66.67	0	0.00	1	50.00	1	33.33	100.00	100.00	100.00	0	0	0	
0		Kebumen III	5	5	10	2	40.00	1	20.00	3	30.00	2	40.00	3	60.00	5	50.00	80.00	80.00	80.00	0	0	0	
16	Pejagoan	Pejagoan	13	6	19	9	69.23	5	83.33	14	73.68	3	23.08	0	0.00	3	15.79	92.31	83.33	89.47	1	1	2	
17	Sruweng	Sruweng	6	1	7	6	100.00	1	100.00	7	100.00	0	0.00	0	0.00	0	0.00	100.00	100.00	100.00	0	0	0	
18	Adimulyo	Adimulyo			0		#DIV/0!		#DIV/0!	0	#DIV/0!		#DIV/0!		#DIV/0!	0	#DIV/0!	#DIV/0!	#DIV/0!	#DIV/0!			0	
19	Kuwarasan	Kuwarasan	9	2	11	6	66.67	2	100.00	8	72.73	0	0.00	0	0.00	0	0.00	66.67	100.00	72.73	1	0	1	
20	Rowokele	Rowokele	10	7	17	5	50.00	3	42.86	8	47.06	1	10.00	1	14.29	2	11.76	60.00	57.14	58.82	0	0	0	
21	Sempor	Sempor I	17	10	27	16	94.12	9	90.00	25	92.59	0	0.00	0	0.00	0	0.00	94.12	90.00	92.59	1	1	2	
0		Sempor II	4	1	5	1	25.00	0	0.00	1	20.00	3	75.00	1	100.00	4	80.00	100.00	100.00	100.00	0	0	0	
22	Gombong	Gombong I	4	3	7	3	75.00	3	100.00	6	85.71	0	0.00	0	0.00	0	0.00	75.00	100.00	85.71	1	0	1	
0		Gombong II			0		#DIV/0!		#DIV/0!	0	#DIV/0!		#DIV/0!		#DIV/0!	0	#DIV/0!	#DIV/0!	#DIV/0!	#DIV/0!			0	
23	Karanganyar	Kr.anyar	13	5	18	12	92.31	3	60.00	15	83.33	0	0.00	2	40.00	2	11.11	92.31	100.00	94.44	0	0	0	
24	Karanggayam	Kr.gayam I	6	7	13	6	100.00	7	100.00	13	100.00	0	0.00	0	0.00	0	0.00	100.00	100.00	100.00	0	0	0	
0		Kr.gayam II	7	5	12	7	100.00	5	100.00	12	100.00	0	0.00	0	0.00	0	0.00	100.00	100.00	100.00	0	0	0	
25	Sadang	Sadang	6	2	8	2	33.33	1	50.00	3	37.50	3	50.00	1	50.00	4	50.00	83.33	100.00	87.50	1	0	1	
26	Karangsambung	Kr.sambung	6	5	11	6	100.00	4	80.00	10	90.91	0	0.00	0	0.00	0	0.00	100.00	80.00	90.91	0	0	0	
		Rumah Sakit	572	367	939	108	18.88	72	19.62	180	19.17	180	31.47	265	72.21	445	47.39	50.35	91.83	66.56	24	14	38	
		UP3	168	130	298	33	19.64	20	15.38	53	17.79	93	55.36	93	71.54	186	62.42	75.00	86.92	80.20	7	1	8	
JUMLAH (KAB/KOTA)			995	641	1,636	333	33.47	196	30.58	529	32.33	304	30.55	381	59.44	685	41.87	64.02	90.02	74.21	40	20	60	
ANGKA KEMATIAN SELAMA PENGOBATAN PER 100.000 PENDUDUK																						7	3	5

Sumber: Bidang P2P 2017

Keterangan:

* kohort yang sama dari kasus yang dinilai kesembuhan dan pengobatan lengkap

Jumlah pasien adalah seluruh pasien yang ada di wilayah kerja puskesmas tersebut termasuk pasien yang ditemukan di BBKPM/BPKPM/BP4, RS, Lembaga Pemasyarakatan, rumah tahanan, dokter praktek swasta, klinik dll

TABEL 10

PENEMUAN KASUS PNEUMONIA BALITA MENURUT JENIS KELAMIN, KECAMATAN, DAN PUSKESMAS
KABUPATEN/KOTA KEBUMEN 0
TAHUN 2017 0

NO	KECAMATAN	PUSKESMAS	JUMLAH BALITA			PNEUMONIA PADA BALITA								
						JUMLAH PERKIRAAN PENDERITA			PENDERITA DITEMUKAN DAN DITANGANI					
									L		P		L + P	
			L	P	L+P	L	P	L+P	JUMLAH	%	JUMLAH	%	JUMLAH	%
1	2	3	4	5	6	7	8	9	10	11	12	13	14	15
1	Ayah	Ayah I	1,781	1,783	3,564	64	65	129	0	-	10	185	10	93
0		Ayah II	1,005	1,007	2,012	36	37	73	3	100	0	-	3	50
2	Buayan	Buayan	2,734	2,735	5,469	98	99	197	0	-	0	-	0	-
3	Puring	Puring	2,664	2,667	5,327	95	97	192	0	-	0	-	0	-
4	Petanahan	Petanahan	2,665	2,667	5,333	96	97	193	6	75	2	25	8	50
5	Klirong	Klirong I	1,429	1,431	2,860	51	52	103	4	94	4	92	8	93
0		Klirong II	1,305	1,307	2,611	46	48	94	4	104	3	75	7	89
6	Buluspesantren	Bulus I	1,391	1,393	2,783	49	51	100	5	122	2	47	7	84
0		Bulus II	1,245	1,247	2,492	44	46	90	8	218	4	104	12	160
7	Ambal	Ambal I	1,461	1,463	2,924	52	54	106	0	-	2	44	2	23
0		Ambal II	1,199	1,201	2,400	43	44	87	4	112	3	82	7	97
8	Mirit	Mirit	1,978	1,979	3,957	71	72	143	8	135	15	250	23	193
9	Bonorowo	Bonorowo	1,195	1,197	2,393	42	44	86	2	57	1	27	3	42
10	Prembun	Prembun	1,329	1,331	2,659	47	49	96	4	102	9	220	13	162
11	Padureso	Padureso	672	673	1,345	24	25	49	3	150	7	336	10	247
12	Kutowinangun	Ktwinangun	752	753	1,506	26	28	54	14	646	15	643	29	640
13	Alian	Alian	2,705	2,707	5,412	97	98	195	15	186	11	135	26	160
14	Poncowarno	Poncowarno	2,729	2,731	5,459	98	99	197	3	37	3	36	6	37
15	Kebumen	Kebumen I	1,887	1,888	3,775	67	69	136	11	197	4	70	15	132
0		Kebumen II	2,128	2,130	4,258	76	77	154	7	111	5	78	12	94
0		Kebumen III	2,067	2,069	4,137	73	76	149	6	99	4	63	10	80
16	Pejagoan	Pejagoan	1,723	1,724	3,446	61	63	124	5	98	4	76	9	87
17	Sruweng	Sruweng	2,424	2,425	4,849	87	88	175	7	97	9	123	16	110
18	Adimulyo	Adimulyo	2,698	2,700	5,398	97	98	195	3	37	5	61	8	49
19	Kuwarasan	Kuwarasan	2,223	2,224	4,447	80	81	161	0	-	0	-	0	-
20	Rowokele	Rowokele	2,136	2,138	4,274	76	78	154	2	32	7	108	9	70
21	Sempor	Sempor I	2,002	2,005	4,008	72	73	145	0	-	0	-	0	-
0		Sempor II	987	989	1,976	35	36	71	9	309	15	500	24	404
22	Gombong	Gombong I	618	619	1,237	22	23	45	1	55	1	52	2	54
0		Gombong II	1,773	1,774	3,546	63	65	128	10	190	6	111	16	150
23	Karanganyar	Kr.anyar	1,717	1,718	3,434	61	63	124	2	39	15	286	17	165
24	Karangayam	Kr.gayam I	1,465	1,467	2,932	52	54	106	0	-	0	-	0	-
0		Kr.gayam II	1,007	1,008	2,015	36	37	73	4	133	3	97	7	115
25	Sadang	Sadang	1,892	1,893	3,785	68	69	137	0	-	0	-	0	-
26	Karangsambung	Kr.sambung	915	919	1,834	32	34	66	15	563	15	529	30	544
JUMLAH (KAB/KOTA)			59,902	59,962	119,856	2,137	2,189	4,327	165	93	184	101	349	97

Sumber: Bidang P2P 2017

Keterangan:

Jumlah kasus adalah seluruh kasus yang ada di wilayah kerja puskesmas tersebut termasuk kasus yang ditemukan di RS

TABEL 11

JUMLAH KASUS HIV, AIDS, DAN SYPHILIS MENURUT JENIS KELAMIN
KABUPATEN/KOTA KEBUMEN 0
TAHUN 2017 0

NO	KELOMPOK UMUR	H I V				AIDS				JUMLAH KEMATIAN AKIBAT AIDS			SYPHILIS			
		L	P	L+P	PROPORSI KELOMPOK UMUR	L	P	L+P	PROPORSI KELOMPOK UMUR	L	P	L+P	L	P	L+P	PROPORSI KELOMPOK UMUR
1	2	3	4	5	6	7	8	9	10	11	12	13	14	15	16	17
1	≤ 4 TAHUN	3	0	3	2.83	2	1	3	1.86	1	0	1	0	0	0	#DIV/0!
0	5 - 14 TAHUN	0	0	0	0.00	0	0	0	0.00	0	0	0	0	0	0	#DIV/0!
2	15 - 19 TAHUN	0	0	0	0.00	2	1	3	1.86	0	0	0	0	0	0	#DIV/0!
3	20 - 24 TAHUN	10	4	14	13.21	10	3	13	8.07	2	2	4	0	0	0	#DIV/0!
4	25 - 49 TAHUN	52	25	77	72.64	81	36	117	72.67	21	2	23	0	0	0	#DIV/0!
5	≥ 50 TAHUN	9	3	12	11.32	16	9	25	15.53	1	0	1	0	0	0	#DIV/0!
JUMLAH (KAB/KOTA)		74	32	106		111	50	161		25	4	29	0	0	0	
PROPORSI JENIS KELAMIN		69.81	30.19			68.94	31.06			86.21	13.79		#DIV/0!	#DIV/0!		

Sumber: Bidang P2P 2017
Ket: Jumlah kasus adalah seluruh kasus baru yang ada di wilayah kerja puskesmas tersebut termasuk kasus yang ditemukan di RS

TABEL 12

PERSENTASE DONOR DARAH DISKRINING TERHADAP HIV MENURUT JENIS KELAMIN
KABUPATEN/KOTA KEBUMEN 0
TAHUN 2017 0

NO	UNIT TRANSFUSI DARAH	DONOR DARAH														
		JUMLAH PENDONOR			SAMPEL DARAH DIPERIKSA/DISKRINING TERHADAP HIV						POSITIF HIV					
					L		P		L + P		L		P		L + P	
		L	P	L+P	JUMLAH	%	JUMLAH	%	JUMLAH	%	JUMLAH	%	JUMLAH	%	JUMLAH	%
1	2	3	4	5	6	7	8	9	10	11	12	13	14	15	16	17
	PMI cabang kebumen	9391	4175	13,566	9391	100.00	4175	100.00	13,566	100.00	8	0.09	3	0.07	11	0.08
JUMLAH		9,391	4,175	13,566	9,391	100.00	4,175	100.00	13,566	100.00	8	0.09	3	0.07	11	0.08

Sumber: Bidang P2P 2017

TABEL 13

KASUS DIARE YANG DITANGANI MENURUT JENIS KELAMIN, KECAMATAN, DAN PUSKESMAS
KABUPATEN/KOTA KEBUMEN 0
TAHUN 2017 0

NO	KECAMATAN	PUSKESMAS	JUMLAH PENDUDUK			DIARE								
						JUMLAH TARGET PENEMUAN			DIARE DITANGANI					
									L		P		L + P	
			L	P	L+P	L	P	L+P	JUMLAH	%	JUMLAH	%	JUMLAH	%
1	2	3	4	5	6	7	8	9	10	11	12	13	14	15
1	Ayah	Ayah I	17,819	17,823	35,642	381	381	763	272	71	215	56	487	64
		Ayah II	10,185	9,934	20,119	218	213	431	326	150	352	166	678	157
2	Buayan	Buayan	27,219	27,469	54,688	582	588	1,170	424	73	464	79	888	76
3	Puring	Puring	26,834	26,439	53,273	574	566	1,140	594	103	662	117	1,256	110
4	Petanahan	Petanahan	26,867	26,462	53,329	575	566	1,141	512	89	397	70	909	80
5	Klirong I	Klirong I	14,281	14,316	28,597	306	306	612	269	88	310	101	579	95
		Klirong II	13,152	12,959	26,111	281	277	559	211	75	288	104	499	89
6	Buluspesantren	Bulus I	13,960	13,870	27,830	299	297	596	247	83	242	82	489	82
		Bulus II	12,476	12,446	24,922	267	266	533	198	74	212	80	410	77
7	Ambal	Ambal I	14,883	14,356	29,239	318	307	626	211	66	212	69	423	68
		Ambal II	12,979	13,097	26,076	278	280	558	308	111	364	130	672	120
8	Mirit	Mirit	22,390	22,236	44,626	479	476	955	592	124	649	136	1,241	130
9	Bonorowo	Bonorowo	9,385	9,490	18,875	201	203	404	236	118	330	162	566	140
10	Prembun	Prembun	13,056	13,537	26,593	279	290	569	120	43	86	30	206	36
11	Padureso	Padureso	20,839	21,755	42,594	446	466	912	79	18	90	19	169	19
12	Kutowinangun	Ktwinangun	27,227	27,365	54,592	583	586	1,168	317	54	354	60	671	57
13	Alian	Alian	6,633	6,821	13,454	142	146	288	542	382	651	446	1,193	414
14	Poncowarno	Poncowarno	7,329	7,733	15,062	157	165	322	169	108	188	114	357	111
15	Kebumen	Kebumen I	21,339	21,241	42,580	457	455	911	386	85	498	110	884	97
		Kebumen II	20,752	20,613	41,365	444	441	885	457	103	493	112	950	107
		Kebumen III	18,518	19,229	37,747	396	412	808	678	171	610	148	1,288	159
16	Pejagoan	Pejagoan	24,320	24,171	48,491	520	517	1,038	457	88	517	100	974	94
17	Sruweng	Sruweng	26,678	27,304	53,982	571	584	1,155	553	97	673	115	1,226	106
18	Adimulyo	Adimulyo	16,816	17,646	34,462	360	378	737	447	124	452	120	899	122
19	Kuwarasan	Kuwarasan	22,097	22,369	44,466	473	479	952	593	125	712	149	1,305	137
20	Rowokele	Rowokele	21,140	21,604	42,744	452	462	915	637	141	573	124	1,210	132
21	Sempor	Sempor I	19,786	20,293	40,079	423	434	858	425	100	482	111	907	106
		Sempor II	9,720	10,037	19,757	208	215	423	148	71	192	89	340	80
22	Gombong	Gombong I	6,083	6,289	12,372	130	135	265	106	81	136	101	242	91
		Gombong II	17,278	18,177	35,455	370	389	759	458	124	555	143	1,013	134
23	Karanganyar	Kr.anyar	16,860	17,476	34,336	361	374	735	317	88	423	113	740	101
24	Karanggayam	Kr.gayam I	14,589	14,182	28,771	312	303	616	302	97	295	97	597	97
		Kr.gayam II	10,167	9,980	20,147	218	214	431	158	73	160	75	318	74
25	Sadang	Sadang	9,345	8,993	18,338	200	192	392	391	196	464	241	855	218
26	Karangsambung	Kr.sambung	18,835	19,019	37,854	403	407	810	119	30	155	38	274	34
JUMLAH (KAB/KOTA)			591,837	596,731	1,188,568	12,665	12,770	25,435	12,259	96.8	13,456	105.4	25,715	101.1
ANGKA KESAKITAN DIARE PER 1.000 PENDUDUK								214						

Sumber: Bidang P2P 2017

TABEL 14

KASUS BARU KUSTA MENURUT JENIS KELAMIN, KECAMATAN, DAN PUSKESMAS
KABUPATEN/KOTA KEBUMEN 0
TAHUN 2017 0

NO	KECAMATAN	PUSKESMAS	KASUS BARU								
			Pausi Basiler (PB)/ Kusta kering			Multi Basiler (MB)/ Kusta Basah			PB + MB		
			L	P	L+P	L	P	L+P	L	P	L+P
1	2	3	4	5	6	7	8	9	10	11	12
1	Ayah	Ayah I			0			0	0		0
0		Ayah II			0			0	0	0	0
2	Buayan	Buayan			0			0	0	0	0
3	Puring	Puring			0			0	0	0	0
4	Petanahan	Petanahan			0		1	1	0	1	1
5	Klirong I	Klirong I			0		1	1	0	1	1
0		Klirong II			0			0	0	0	0
6	Buluspesantren	Bulus I			0			0	0	0	0
0		Bulus II			0			0	0	0	0
7	Ambal	Ambal I			0	1	1	2	1	1	2
0		Ambal II			0			0	0	0	0
8	Mirit	Mirit			0			0	0	0	0
9	Bonorowo	Bonorowo			0			0	0	0	0
10	Prembun	Prembun			0			0	0	0	0
11	Padureso	Padureso			0	2	1	3	2	1	3
12	Kutowinangun	Ktwinangun			0		4	4	0	4	4
13	Alian	Alian			0			0	0	0	0
14	Poncowarno	Poncowarno	1		1			0	1	0	1
15	Kebumen	Kebumen I			0			0	0	0	0
0		Kebumen II			0			0	0	0	0
0		Kebumen III			0			0	0	0	0
16	Pejagoan	Pejagoan			0			0	0	0	0
17	Sruweng	Sruweng			0	1	1	2	1	1	2
18	Adimulyo	Adimulyo			0			0	0	0	0
19	Kuwarasan	Kuwarasan			0			0	0	0	0
20	Rowokele	Rowokele			0			0	0	0	0
21	Sempor	Sempor I			0			0	0	0	0
0		Sempor II			0			0	0	0	0
22	Gombong	Gombong I			0			0	0	0	0
0		Gombong II			0		1	1	0	1	1
23	Karanganyar	Kr.anyar			0			0	0	0	0
24	Karanggayam	Kr.gayam I			0	2		2	2	0	2
0		Kr.gayam II			0			0	0	0	0
25	Sadang	Sadang			0		1	1	0	1	1
26	Karangsambung	Kr.sambung			0	1		1	1	0	1
JUMLAH (KAB/KOTA)			1	0	1	7	11	18	8	11	19
PROPORSI JENIS KELAMIN			100.00	0.00		38.89	61.11		42.11	57.89	
ANGKA PENEMUAN KASUS BARU (NCDR/NEW CASE DETECTION RATE) PER 100.000 PENDUDUK									0.673078865	0.925483439	0.15995194

Sumber: Bidang P2P 2017

TABEL 15

KASUS BARU KUSTA 0-14 TAHUN DAN CACAT TINGKAT 2 MENURUT JENIS KELAMIN, KECAMATAN, DAN PUSKESMAS
KABUPATEN/KOTA KEBUMEN 0
TAHUN 2017 0

NO	KECAMATAN	PUSKESMAS	KASUS BARU				
			PENDERITA KUSTA	PENDERITA KUSTA 0-14 TAHUN		CACAT TINGKAT 2	
				JUMLAH	%	JUMLAH	%
1	2	3	4	5	6	7	8
1	Ayah	Ayah I	-	-	#DIV/0!	0	#DIV/0!
0		0 Ayah II	-	-	#DIV/0!	0	#DIV/0!
2	Buayan	Buayan	-	-	#DIV/0!	0	#DIV/0!
3	Puring	Puring	-	-	#DIV/0!	0	#DIV/0!
4	Petanahan	Petanahan	1	-	0.00	0	0
5	Klirong I	Klirong I	1	-	0.00	0	0
0		0 Klirong II	-	-	#DIV/0!	0	#DIV/0!
6	Buluspesantren	Bulus I	-	-	#DIV/0!	0	#DIV/0!
0		0 Bulus II	-	-	#DIV/0!	0	#DIV/0!
7	Ambal	Ambal I	2	-	0.00	0	0
0		0 Ambal II	-	-	#DIV/0!	0	#DIV/0!
8	Mirit	Mirit	-	-	#DIV/0!	0	#DIV/0!
9	Bonorowo	Bonorowo	-	-	#DIV/0!	0	#DIV/0!
10	Prembun	Prembun	-	-	#DIV/0!	0	#DIV/0!
11	Padureso	Padureso	3	-	0.00	0	0
12	Kutowinangun	Ktwinangun	4	-	0.00	0	0
13	Alian	Alian	-	-	#DIV/0!	0	#DIV/0!
14	Poncowarno	Poncowarno	1	-	0.00	0	0
15	Kebumen	Kebumen I	-	-	#DIV/0!	0	#DIV/0!
0		0 Kebumen II	-	-	#DIV/0!	0	#DIV/0!
0		0 Kebumen III	-	-	#DIV/0!	0	#DIV/0!
16	Pejagoan	Pejagoan	-	-	#DIV/0!	0	#DIV/0!
17	Sruweng	Sruweng	2	-	0.00	0	0
18	Adimulyo	Adimulyo	-	-	#DIV/0!	0	#DIV/0!
19	Kuwarasan	Kuwarasan	-	-	#DIV/0!	0	#DIV/0!
20	Rowokele	Rowokele	-	-	#DIV/0!	0	#DIV/0!
21	Sempor	Sempor I	-	-	#DIV/0!	0	#DIV/0!
0		0 Sempor II	-	-	#DIV/0!	0	#DIV/0!
22	Gombong	Gombong I	-	-	#DIV/0!	0	#DIV/0!
0		0 Gombong II	1	-	0.00	0	0
23	Karanganyar	Kr.anyar	-	-	#DIV/0!	0	#DIV/0!
24	Karanggayam	Kr.gayam I	2	-	0.00	0	0
0		0 Kr.gayam II	-	-	#DIV/0!	0	#DIV/0!
25	Sadang	Sadang	1	1	100.00	0	0
26	Karangsambung	Kr.sambung	1	-	0.00	0	0
JUMLAH (KAB/KOTA)			19	1	5.26	-	0
ANGKA CACAT TINGKAT 2 PER 100.000 PENDUDUK						-	

Sumber: Bidang P2P 2017

TABEL 16

JUMLAH KASUS DAN ANGKA PREVALENSI PENYAKIT KUSTA MENURUT TIPE/JENIS, JENIS KELAMIN, KECAMATAN, DAN PUSKESMAS
KABUPATEN/KOTA KEBUMEN 0
TAHUN 2017 0

NO	KECAMATAN	PUSKESMAS	KASUS TERCATAT								
			Pausi Basiler/Kusta kering			Multi Basiler/Kusta Basah			JUMLAH		
			L	P	L+P	L	P	L+P	L	P	L+P
1	2	3	4	5	6	7	8	9	10	11	12
1	Ayah	Ayah I			0			0	0	0	0
0		Ayah II			0			0	0	0	0
2	Buayan	Buayan			0			0	0	0	0
3	Puring	Puring			0			0	0	0	0
4	Petanahan	Petanahan			0		1	1	0	1	1
5	Klirong	Klirong I			0		1	1	0	1	1
0		Klirong II			0			0	0	0	0
6	Buluspesantren	Bulus I			0			0	0	0	0
0		Bulus II			0			0	0	0	0
7	Ambal	Ambal I			0	1	1	2	1	1	2
0		Ambal II			0			0	0	0	0
8	Mirit	Mirit			0			0	0	0	0
9	Bonorowo	Bonorowo			0			0	0	0	0
10	Prembun	Prembun			0			0	0	0	0
11	Padureso	Padureso			0	2	1	3	2	1	3
12	Kutowinangun	Ktwinangun			0		4	4	0	4	4
13	Alian	Alian			0			0	0	0	0
14	Poncowarno	Poncowarno	1		1			0	1	0	1
15	Kebumen	Kebumen I			0			0	0	0	0
0		Kebumen II			0			0	0	0	0
0		Kebumen III			0			0	0	0	0
16	Pejagoan	Pejagoan			0			0	0	0	0
17	Sruweng	Sruweng			0	1	1	2	1	1	2
18	Adimulyo	Adimulyo			0			0	0	0	0
19	Kuwarasan	Kuwarasan			0			0	0	0	0
20	Rowokele	Rowokele			0			0	0	0	0
21	Sempor	Sempor I			0			0	0	0	0
0		Sempor II			0			0	0	0	0
22	Gombong	Gombong I			0			0	0	0	0
0		Gombong II			0		1	1	0	1	1
23	Karanganyar	Kr.anyar			0			0	0	0	0
24	Karanggayam	Kr.gayam I			0	2		2	2	0	2
0		Kr.gayam II			0			0	0	0	0
25	Sadang	Sadang			0		1	1	0	1	1
26	Karangsambung	Kr.sambung			0	1		1	1	0	1
JUMLAH (KAB/KOTA)			1	0	1	7	11	18	8	11	19
ANGKA PREVALENSI PER 10.000 PENDUDUK									0.115337	0.164448	0.139447

Sumber: Bidang P2P 2017

TABEL 17

PERSENTASE PENDERITA KUSTA SELESAI BEROBAT (RELEASE FROM TREATMENT/RFT) MENURUT JENIS KELAMIN, KECAMATAN, DAN PUSKESMAS
KABUPATEN/KOTA KEBUMEN 0
TAHUN 2017 0

NO	KECAMATAN	PUSKESMAS	KUSTA (PB)									KUSTA (MB)								
			PENDERITA PB ^a			RFT PB						PENDERITA MB ^a			RFT MB					
						L		P		L + P					L		P		L + P	
			L	P	L+P	JUMLAH	%	JUMLAH	%	JUMLAH	%	L	P	L+P	JUMLAH	%	JUMLAH	%	JUMLAH	%
1	2	3	4	5	6	7	8	9	10	11	12	13	14	15	16	17	18	19	20	21
1	Ayah	Ayah I			0		#DIV/0!		#DIV/0!	0	#DIV/0!			0		#DIV/0!		#DIV/0!	0	#DIV/0!
		Ayah II			0		#DIV/0!		#DIV/0!	0	#DIV/0!			0		#DIV/0!		#DIV/0!	0	#DIV/0!
2	Buayan	Buayan			0		#DIV/0!		#DIV/0!	0	#DIV/0!			0		#DIV/0!		#DIV/0!	0	#DIV/0!
3	Puring	Puring			0		#DIV/0!		#DIV/0!	0	#DIV/0!			0		#DIV/0!		#DIV/0!	0	#DIV/0!
4	Petanahan	Petanahan			0		#DIV/0!		#DIV/0!	0	#DIV/0!		1	1		#DIV/0!	1	100	1	100
5	Klirong I	Klirong I			0		#DIV/0!		#DIV/0!	0	#DIV/0!		1	1		#DIV/0!	1	100	1	100
		Klirong II			0		#DIV/0!		#DIV/0!	0	#DIV/0!			0		#DIV/0!		#DIV/0!	0	#DIV/0!
6	Buluspesantren	Bulus I			0		#DIV/0!		#DIV/0!	0	#DIV/0!			0		#DIV/0!		#DIV/0!	0	#DIV/0!
		Bulus II			0		#DIV/0!		#DIV/0!	0	#DIV/0!			0		#DIV/0!		#DIV/0!	0	#DIV/0!
7	Ambal	Ambal I			0		#DIV/0!		#DIV/0!	0	#DIV/0!	1	1	2	1	100	1	100	2	100
		Ambal II			0		#DIV/0!		#DIV/0!	0	#DIV/0!			0		#DIV/0!		#DIV/0!	0	#DIV/0!
8	Mirit	Mirit			0		#DIV/0!		#DIV/0!	0	#DIV/0!			0		#DIV/0!		#DIV/0!	0	#DIV/0!
9	Bonorowo	Bonorowo			0		#DIV/0!		#DIV/0!	0	#DIV/0!			0		#DIV/0!		#DIV/0!	0	#DIV/0!
10	Prembun	Prembun			0		#DIV/0!		#DIV/0!	0	#DIV/0!			0		#DIV/0!		#DIV/0!	0	#DIV/0!
11	Padureso	Padureso			0		#DIV/0!		#DIV/0!	0	#DIV/0!	2	1	3	2	100	1	100	3	100
12	Kutowinangun	Ktwinangun			0		#DIV/0!		#DIV/0!	0	#DIV/0!		4	4		#DIV/0!	4	100	4	100
13	Alian	Alian			0		#DIV/0!		#DIV/0!	0	#DIV/0!			0		#DIV/0!		#DIV/0!	0	#DIV/0!
14	Poncowarno	Poncowarno	1		1	1	100		#DIV/0!	1	100			0		#DIV/0!		#DIV/0!	0	#DIV/0!
15	Kebumen	Kebumen I			0		#DIV/0!		#DIV/0!	0	#DIV/0!			0		#DIV/0!		#DIV/0!	0	#DIV/0!
		Kebumen II			0		#DIV/0!		#DIV/0!	0	#DIV/0!			0		#DIV/0!		#DIV/0!	0	#DIV/0!
		Kebumen III			0		#DIV/0!		#DIV/0!	0	#DIV/0!			0		#DIV/0!		#DIV/0!	0	#DIV/0!
16	Pejagoan	Pejagoan			0		#DIV/0!		#DIV/0!	0	#DIV/0!			0		#DIV/0!		#DIV/0!	0	#DIV/0!
17	Sruweng	Sruweng			0		#DIV/0!		#DIV/0!	0	#DIV/0!	1	1	2	1	100	1	100	2	100
18	Adimulyo	Adimulyo			0		#DIV/0!		#DIV/0!	0	#DIV/0!			0		#DIV/0!		#DIV/0!	0	#DIV/0!
19	Kuwarasan	Kuwarasan			0		#DIV/0!		#DIV/0!	0	#DIV/0!			0		#DIV/0!		#DIV/0!	0	#DIV/0!
20	Rowokele	Rowokele			0		#DIV/0!		#DIV/0!	0	#DIV/0!			0		#DIV/0!		#DIV/0!	0	#DIV/0!
21	Sempor	Sempor I			0		#DIV/0!		#DIV/0!	0	#DIV/0!			0		#DIV/0!		#DIV/0!	0	#DIV/0!
		Sempor II			0		#DIV/0!		#DIV/0!	0	#DIV/0!			0		#DIV/0!		#DIV/0!	0	#DIV/0!
22	Gombong	Gombong I			0		#DIV/0!		#DIV/0!	0	#DIV/0!			0		#DIV/0!		#DIV/0!	0	#DIV/0!
		Gombong II			0		#DIV/0!		#DIV/0!	0	#DIV/0!		1	1		#DIV/0!	1	100	1	100
23	Karanganyar	Kr.anyar			0		#DIV/0!		#DIV/0!	0	#DIV/0!			0		#DIV/0!		#DIV/0!	0	#DIV/0!
24	Karanggayam	Kr.gayam I			0		#DIV/0!		#DIV/0!	0	#DIV/0!	2		2	2	100		#DIV/0!	2	100
		Kr.gayam II			0		#DIV/0!		#DIV/0!	0	#DIV/0!			0		#DIV/0!		#DIV/0!	0	#DIV/0!
25	Sadang	Sadang			0		#DIV/0!		#DIV/0!	0	#DIV/0!		1	1		#DIV/0!	1	100	1	100
26	Karangsambung	Kr.sambung			0		#DIV/0!		#DIV/0!	0	#DIV/0!	1		1	1	100		#DIV/0!	1	100
JUMLAH (KAB/KOTA)			1	0	1	1	100.0	0	#DIV/0!	1	100.0	7	11	18	7	100	11	100	18	100

Sumber: Bidang P2P 2017

TABEL 18

JUMLAH KASUS AFP (NON POLIO) MENURUT KECAMATAN DAN PUSKESMAS
KABUPATEN/KOTA KEBUMEN 0
TAHUN 2017 0

NO	KECAMATAN	PUSKESMAS	JUMLAH PENDUDUK <15 TAHUN	JUMLAH KASUS AFP (NON POLIO)
1	2	3	4	5
1	Ayah	Ayah I	7,186	0
2		Ayah II	6,992	1
3	Buayan	Buayan	14,553	1
4	Puring	Puring	13,703	0
5	Petanahan	Petanahan	13,399	0
6	Klirong	Klirong I	4,694	1
7		Klirong II	9,090	0
8	Buluspesantren	Buluspesantren I	6,377	0
9		Buluspesantren II	5,973	0
10	Ambal	Ambal I	7,307	0
11		Ambal II	6,347	1
12	Mirit	Mirit	11,301	0
13	Bonorowo	Bonorowo	4,757	0
14	Prembun	Prembun	6,164	0
15	Padureso	Padureso	3,842	0
16	Kutowinangun	Kutowinangun	10,743	0
17	Alian	Alian	15,935	1
18	Poncowarno	Poncowarno	4,341	0
19	Kebumen	Kebumen I	10,422	0
20		Kebumen II	10,645	0
21		Kebumen III	8,541	0
22	Pejagoan	Pejagoan	12,884	0
23	Sruweng	Sruweng	14,298	1
24	Adimulyo	Adimulyo	7,921	1
25	Kuwarasan	Kuwarasan	11,495	0
26	Rowokele	Rowokele	11,964	3
27	Sempor	Sempor I	10,940	0
28		Sempor II	5,146	0
29	Gombong	Gombong I	2,813	0
30		Gombong II	7,782	0
31	Karanganyar	Karanganyar	8,150	0
32	Karanggayam	Karanggayam I	8,094	0
33		Karanggayam II	5,372	0
34	Sadang	Sadang	5,250	0
35	Karangsambung	Karangsambung	10,848	0
JUMLAH (KAB/KOTA)			305,269	10
AFP RATE (NON POLIO) PER 100.000 PENDUDUK USIA < 15 TAHUN				3.28

Sumber: Biadang P2P 2017

Keterangan:

Jumlah kasus adalah seluruh kasus yang ada di wilayah kerja puskesmas tersebut termasuk kasus yang ditemukan di RS

Catatan : Jumlah penduduk < 15 tahun kolom 4 = jumlah penduduk < 15 tahun pada tabel 2, yaitu set 305,269

TABEL 19

JUMLAH KASUS PENYAKIT YANG DAPAT DICEGAH DENGAN IMUNISASI (PD3I) MENURUT JENIS KELAMIN, KECAMATAN, DAN PUSKESMAS
KABUPATEN/KOTA KEBUMEN 0
TAHUN 2017 0

NO	KECAMATAN	PUSKESMAS	JUMLAH KASUS PD3I															
			DIFTERI				PERTUSIS			TETANUS (NON NEONATORUM)				TETANUS NEONATORUM				
			JUMLAH KASUS			MENINGGAL				JUMLAH KASUS			MENINGGAL	JUMLAH KASUS			MENINGGAL	
			L	P	L+P		L	P	L+P	L	P	L+P		L	P	L+P		
1	2	3	4	5	6	7	8	9	10	11	12	13	14	15	16	17	18	
1	Ayah	Ayah I	0	0	0	0	0	0	0	3	0	3	0	0	0	0	0	
2		Ayah II	0	0	0	0	0	0	0	1	0	1	0	0	0	0	0	
3	Buayan	Buayan	0	0	0	0	0	0	0	1	0	1	0	0	0	0	0	
4	Puring	Puring	0	0	0	0	0	0	0	0	0	0	0	0	0	0	0	
5	Petanahan	Petanahan	0	0	0	0	0	0	0	2	0	2	0	0	0	0	0	
6	Klirong	Klirong I	0	0	0	0	0	0	0	0	0	0	0	0	0	0	0	
7		Klirong II	0	0	0	0	0	0	0	0	0	0	0	0	0	0	0	
8	Buluspesantren	Buluspesantren I	0	0	0	0	0	0	0	2	0	2	0	0	0	0	0	
9		Buluspesantren II	0	0	0	0	0	0	0	1	1	2	0	0	0	0	0	
10	Ambal	Ambal I	0	0	0	0	0	0	0	0	0	0	0	0	0	0	0	
11		Ambal II	0	0	0	0	0	0	0	1	1	2	0	0	0	0	0	
12	Mirit	Mirit	0	0	0	0	0	0	0	1	0	1	0	0	0	0	0	
13	Bonorowo	Bonorowo	0	0	0	0	0	0	0	0	0	0	0	0	0	0	0	
14	Prembun	Prembun	0	0	0	0	0	0	0	1	1	2	0	0	0	0	0	
15	Padureso	Padureso	0	0	0	0	0	0	0	0	0	0	0	0	0	0	0	
16	Kutowinangun	Kutowinangun	0	0	0	0	0	0	0	3	0	3	0	0	0	0	0	
17	Alian	Alian	0	0	0	0	0	0	0	0	1	1	0	0	0	0	0	
18	Poncowarno	Poncowarno	0	0	0	0	0	0	0	0	0	0	0	0	0	0	0	
19	Kebumen	Kebumen I	0	0	0	0	0	0	0	1	0	1	0	0	0	0	0	
20		Kebumen II	0	0	0	0	0	0	0	0	0	0	0	0	0	0	0	
21		Kebumen III	0	0	0	0	0	0	0	0	0	0	0	0	0	0	0	
22	Pejagoan	Pejagoan	0	0	0	0	0	0	0	2	0	2	0	0	0	0	0	
23	Sruweng	Sruweng	0	0	0	0	0	0	0	0	0	0	0	0	0	0	0	
24	Adimulyo	Adimulyo	0	0	0	0	0	0	0	3	0	3	0	0	0	0	0	
25	Kuwarasan	Kuwarasan	0	0	0	0	0	0	0	1	0	1	0	0	0	0	0	
26	Rowokele	Rowokele	0	0	0	0	0	0	0	0	0	0	0	0	0	0	0	
27	Sempor	Sempor I	0	0	0	0	0	0	0	1	0	1	0	0	0	0	0	
28		Sempor II	0	0	0	0	0	0	0	1	0	1	0	0	0	0	0	
29	Gombong	Gombong I	0	0	0	0	0	0	0	0	0	0	0	0	0	0	0	
30		Gombong II	0	0	0	0	0	0	0	3	0	3	0	0	0	0	0	
31	Karanganyar	Karanganyar	0	0	0	0	0	0	0	1	1	2	0	0	0	0	0	
32	Karanggayam	Karanggayam I	0	0	0	0	0	0	0	0	0	0	0	0	0	0	0	
33		Karanggayam II	0	0	0	0	0	0	0	0	0	0	0	0	0	0	0	
34	Sadang	Sadang	0	0	0	0	0	0	0	0	0	0	0	0	0	0	0	
35	Karangsambung	Karangsambung	0	0	0	0	0	0	0	3	0	3	0	0	0	0	0	
JUMLAH (KAB/KOTA)			0	0	0	0	0	0	0	32	5	37	0	0	0	0	0	
CASE FATALITY RATE (%)			#DIV/0!				0.00							#DIV/0!				

Sumber: Bidang P2P 2017

TABEL 20

JUMLAH KASUS PENYAKIT YANG DAPAT DICEGAH DENGAN IMUNISASI (PD3I) MENURUT JENIS KELAMIN, KECAMATAN, DAN PUSKESMAS
KABUPATEN/KOTA KEBUMEN 0
TAHUN 2017 0

NO	KECAMATAN	PUSKESMAS	JUMLAH KASUS PD3I									
			CAMPAK				POLIO			HEPATITIS B		
			JUMLAH KASUS			MENINGGAL						
			L	P	L+P		L	P	L+P	L	P	L+P
1	2	3	4	5	6	7	8	9	10	11	12	13
1	Ayah	Ayah I	0	0	0	0	0	0	0	8	4	12
2		0 Ayah II	0	0	0	0	0	0	0	3	4	7
3	Buayan	Buayan	4	3	7	0	0	0	0	4	5	9
4	Puring	Puring	0	0	0	0	0	0	0	3	4	7
5	Petanahan	Petanahan	9	8	17	0	0	0	0	1	1	2
6	Klirong	Klirong I	0	2	2	0	0	0	0	3	0	3
7		0 Klirong II	0	0	0	0	0	0	0	1	0	1
8	Buluspesantren	Buluspesantren I	0	0	0	0	0	0	0	0	0	0
9		0 Buluspesantren II	0	0	0	0	0	0	0	0	0	0
10	Ambal	Ambal I	0	0	0	0	0	0	0	0	2	2
11		0 Ambal II	1	0	1	0	0	0	0	0	0	0
12	Mirit	Mirit	2	3	5	0	0	0	0	3	1	4
13	Bonorowo	Bonorowo	0	0	0	0	0	0	0	0	8	8
14	Prembun	Prembun	0	0	0	0	0	0	0	0	0	0
15	Padureso	Padureso	0	0	0	0	0	0	0	0	0	0
16	Kutowinangun	Kutowinangun	0	1	1	0	0	0	0	0	2	2
17	Alian	Alian	5	1	6	0	0	0	0	1	5	6
18	Poncowarno	Poncowarno	0	0	0	0	0	0	0	0	0	0
19	Kebumen	Kebumen I	0	0	0	0	0	0	0	0	0	0
20		0 Kebumen II	0	0	0	0	0	0	0	0	4	4
21		0 Kebumen III	2	2	4	0	0	0	0	0	0	0
22	Pejagoan	Pejagoan	1	1	2	0	0	0	0	2	0	2
23	Sruweng	Sruweng	2	2	4	0	0	0	0	1	0	1
24	Adimulyo	Adimulyo	0	0	0	0	0	0	0	1	0	1
25	Kuwarasan	Kuwarasan	0	1	1	0	0	0	0	3	3	6
26	Rowokele	Rowokele	1	0	1	0	0	0	0	4	2	6
27	Sempor	Sempor I	0	0	0	0	0	0	0	5	1	6
28		0 Sempor II	0	0	0	0	0	0	0	0	0	0
29	Gombong	Gombong I	0	1	1	0	0	0	0	0	0	0
30		0 Gombong II	0	1	1	0	0	0	0	1	2	3
31	Karanganyar	Karanganyar	1	1	2	0	0	0	0	2	0	2
32	Karanggayam	Karanggayam I	0	0	0	0	0	0	0	0	0	0
33		0 Karanggayam II	0	0	0	0	0	0	0	0	0	0
34	Sadang	Sadang	0	0	0	0	0	0	0	0	0	0
35	Karangsambung	Karangsambung	0	0	0	0	0	0	0	0	0	0
JUMLAH (KAB/KOTA)			28	27	55	0	0	0	0	46	48	94
CASE FATALITY RATE (%)						0.0						

Sumber: Bidang P2P 2017

TABEL 21

JUMLAH KASUS DEMAM BERDARAH DENGUE (DBD) MENURUT JENIS KELAMIN, KECAMATAN, DAN PUSKESMAS
KABUPATEN/KOTA KEBUMEN 0
TAHUN 2017 0

NO	KECAMATAN	PUSKESMAS	DEMAM BERDARAH DENGUE (DBD)								
			JUMLAH KASUS			MENINGGAL			CFR (%)		
			L	P	L+P	L	P	L+P	L	P	L+P
1	2	3	4	5	6	7	8	9	10	11	12
1	Ayah	Ayah I	1	1	2	0	0	0	0.0	0.0	0.0
0		Ayah II	1	1	2	0	0	0	0.0	0.0	0.0
2	Buayan	Buayan	1	1	2	0	0	0	0.0	0.0	0.0
3	Puring	Puring			0	0	0	0	#DIV/0!	#DIV/0!	#DIV/0!
4	Petanahan	Petanahan	1	1	2	0	0	0	0.0	0.0	0.0
5	Klirong I	Klirong I	2	1	3	0	0	0	0.0	0.0	0.0
0		Klirong II			0	0	0	0	#DIV/0!	#DIV/0!	#DIV/0!
6	Buluspesantren	Bulus I			0	0	0	0	#DIV/0!	#DIV/0!	#DIV/0!
0		Bulus II	1		1	0	0	0	0.0	#DIV/0!	0.0
7	Ambal	Ambal I			0	0	0	0	#DIV/0!	#DIV/0!	#DIV/0!
0		Ambal II			0	0	0	0	#DIV/0!	#DIV/0!	#DIV/0!
8	Mirit	Mirit			0	0	0	0	#DIV/0!	#DIV/0!	#DIV/0!
9	Bonorowo	Bonorowo			0	0	0	0	#DIV/0!	#DIV/0!	#DIV/0!
10	Prembun	Prembun			0	0	0	0	#DIV/0!	#DIV/0!	#DIV/0!
11	Padureso	Padureso		1	1	0	0	0	#DIV/0!	0.0	0.0
12	Kutowinangun	Ktwinangun	1		1	0	0	0	0.0	#DIV/0!	0.0
13	Alian	Alian		1	1	0	0	0	#DIV/0!	0.0	0.0
14	Poncowarno	Poncowarno			0	0	0	0	#DIV/0!	#DIV/0!	#DIV/0!
15	Kebumen	Kebumen I		1	1	0	0	0	#DIV/0!	0.0	0.0
0		Kebumen II	2	1	3	0	0	0	0.0	0.0	0.0
0		Kebumen III	1	1	2	0	0	0	0.0	0.0	0.0
16	Pejagoan	Pejagoan	3	2	5	0	0	0	0.0	0.0	0.0
17	Sruweng	Sruweng			0	0	0	0	#DIV/0!	#DIV/0!	#DIV/0!
18	Adimulyo	Adimulyo	2	1	3	0	0	0	0.0	0.0	0.0
19	Kuwarasan	Kuwarasan	1	1	2	0	0	0	0.0	0.0	0.0
20	Rowokele	Rowokele			0	0	0	0	#DIV/0!	#DIV/0!	#DIV/0!
21	Sempor	Sempor I	1	1	2	0	0	0	0.0	0.0	0.0
0		Sempor II	2	1	3	0	0	0	0.0	0.0	0.0
22	Gombong	Gombong I	1		1	0	0	0	0.0	#DIV/0!	0.0
0		Gombong II	8	6	14	0	0	0	0.0	0.0	0.0
23	Karanganyar	Kr.anyar		1	1	0	0	0	#DIV/0!	0.0	0.0
24	Karanggayam	Kr.gayam I	2	1	3	0	0	0	0.0	0.0	0.0
0		Kr.gayam II		1	1	0	0	0	#DIV/0!	0.0	0.0
25	Sadang	Sadang		1	1	0	0	0	#DIV/0!	0.0	0.0
26	Karangsambung	Kr.sambung		1	1	0	0	0	#DIV/0!	0.0	0.0
JUMLAH (KAB/KOTA)			31	27	58	0	0	0	0.0	0.0	0.0
INCIDENCE RATE PER 100.000 PENDUDUK			4.5	4.0	4.3						

Sumber: Bidang P2P 2017

Ket: Jumlah kasus adalah seluruh kasus yang ada di wilayah kerja puskesmas tersebut termasuk kasus yang ditemukan di RS

TABEL 22

KESAKITAN DAN KEMATIAN AKIBAT MALARIA MENURUT JENIS KELAMIN, KECAMATAN, DAN PUSKESMAS
KABUPATEN/KOTA KEBUMEN 0
TAHUN 2017 0

NO	KECAMATAN	PUSKESMAS	MALARIA																		
			SUSPEK			SEDIAAN DARAH DIPERIKSA										MENINGGAL			CFR		
						L	P	L+P	L	%	P	%	L+P	%							
1	2	3	4	5	6	7	8	9	10	11	12	13	14	15	16	17	18	19	20	21	
1	Ayah	Ayah I			0			-		#DIV/0!		#DIV/0!		#DIV/0!			0	#DIV/0!	#DIV/0!	#DIV/0!	
0		Ayah II			0			-		#DIV/0!		#DIV/0!		#DIV/0!			0	#DIV/0!	#DIV/0!	#DIV/0!	
2	Buayan	Buayan			0			-		#DIV/0!		#DIV/0!		#DIV/0!			0	#DIV/0!	#DIV/0!	#DIV/0!	
3	Puring	Puring			0			-		#DIV/0!		#DIV/0!		#DIV/0!			0	#DIV/0!	#DIV/0!	#DIV/0!	
4	Petanahan	Petanahan			0			-		#DIV/0!		#DIV/0!		#DIV/0!			0	#DIV/0!	#DIV/0!	#DIV/0!	
5	Klirong I	Klirong I			0			-		#DIV/0!		#DIV/0!		#DIV/0!			0	#DIV/0!	#DIV/0!	#DIV/0!	
0		Klirong II			0			-		#DIV/0!		#DIV/0!		#DIV/0!			0	#DIV/0!	#DIV/0!	#DIV/0!	
6	Buluspesantren	Bulus I			0			-		#DIV/0!		#DIV/0!		#DIV/0!			0	#DIV/0!	#DIV/0!	#DIV/0!	
0		Bulus II			0			-		#DIV/0!		#DIV/0!		#DIV/0!			0	#DIV/0!	#DIV/0!	#DIV/0!	
7	Ambal	Ambal I			0			-		#DIV/0!		#DIV/0!		#DIV/0!			0	#DIV/0!	#DIV/0!	#DIV/0!	
0		Ambal II			0			-		#DIV/0!		#DIV/0!		#DIV/0!			0	#DIV/0!	#DIV/0!	#DIV/0!	
8	Mirit	Mirit			0			-		#DIV/0!		#DIV/0!		#DIV/0!			0	#DIV/0!	#DIV/0!	#DIV/0!	
9	Bonorowo	Bonorowo			0			-		#DIV/0!		#DIV/0!		#DIV/0!			0	#DIV/0!	#DIV/0!	#DIV/0!	
10	Prembun	Prembun			0			-		#DIV/0!		#DIV/0!		#DIV/0!			0	#DIV/0!	#DIV/0!	#DIV/0!	
11	Padureso	Padureso			0			-		#DIV/0!		#DIV/0!		#DIV/0!			0	#DIV/0!	#DIV/0!	#DIV/0!	
12	Kutowinangun	Ktwinangun			0			-		#DIV/0!		#DIV/0!		#DIV/0!			0	#DIV/0!	#DIV/0!	#DIV/0!	
13	Alian	Alian			0			-		#DIV/0!		#DIV/0!		#DIV/0!			0	#DIV/0!	#DIV/0!	#DIV/0!	
14	Poncowarno	Poncowarno			0			-		#DIV/0!		#DIV/0!		#DIV/0!			0	#DIV/0!	#DIV/0!	#DIV/0!	
15	Kebumen	Kebumen I			0			-		#DIV/0!		#DIV/0!		#DIV/0!			0	#DIV/0!	#DIV/0!	#DIV/0!	
0		0 Kebumen II			0			-		#DIV/0!		#DIV/0!		#DIV/0!			0	#DIV/0!	#DIV/0!	#DIV/0!	
0		0 Kebumen III			0			-		#DIV/0!		#DIV/0!		#DIV/0!			0	#DIV/0!	#DIV/0!	#DIV/0!	
16	Pejagoan	Pejagoan			0			-		#DIV/0!		#DIV/0!		#DIV/0!			0	#DIV/0!	#DIV/0!	#DIV/0!	
17	Sruweng	Sruweng			0			-		#DIV/0!		#DIV/0!		#DIV/0!			0	#DIV/0!	#DIV/0!	#DIV/0!	
18	Adimulyo	Adimulyo			0			-		#DIV/0!		#DIV/0!		#DIV/0!			0	#DIV/0!	#DIV/0!	#DIV/0!	
19	Kuwarasan	Kuwarasan			0			-		#DIV/0!		#DIV/0!		#DIV/0!			0	#DIV/0!	#DIV/0!	#DIV/0!	
20	Rowokele	Rowokele	2	0	2	2	-	2	2	100.00	-	#DIV/0!	2.00	100.00	0	0	0	0.00	#DIV/0!	0.00	
21	Sempor	Sempor I			0			-		#DIV/0!		#DIV/0!		#DIV/0!			0	#DIV/0!	#DIV/0!	#DIV/0!	
0		0 Sempor II			0			-		#DIV/0!		#DIV/0!		#DIV/0!			0	#DIV/0!	#DIV/0!	#DIV/0!	
22	Gombang	Gombang I			0			-		#DIV/0!		#DIV/0!		#DIV/0!			0	#DIV/0!	#DIV/0!	#DIV/0!	
0		0 Gombang II			0			-		#DIV/0!		#DIV/0!		#DIV/0!			0	#DIV/0!	#DIV/0!	#DIV/0!	
23	Karanganyar	Kr.anyar			0			-		#DIV/0!		#DIV/0!		#DIV/0!			0	#DIV/0!	#DIV/0!	#DIV/0!	
24	Karanggayam	Kr.gayam I			0			-		#DIV/0!		#DIV/0!		#DIV/0!			0	#DIV/0!	#DIV/0!	#DIV/0!	
0		0 Kr.gayam II			0			-		#DIV/0!		#DIV/0!		#DIV/0!			0	#DIV/0!	#DIV/0!	#DIV/0!	
25	Sadang	Sadang			0			-		#DIV/0!		#DIV/0!		#DIV/0!			0	#DIV/0!	#DIV/0!	#DIV/0!	
26	Karangsambung	Kr.sambung			0			-		#DIV/0!		#DIV/0!		#DIV/0!			0	#DIV/0!	#DIV/0!	#DIV/0!	
		0			0			-		#DIV/0!		#DIV/0!		#DIV/0!			0	#DIV/0!	#DIV/0!	#DIV/0!	
	Rumah Sakit.....	RSUD Kebumen	6	5	11	6	5	11	-	0.00	-	-	-	-	0	0	0	#DIV/0!	#DIV/0!	#DIV/0!	
		RS Palang Biru			0			-		#DIV/0!		#DIV/0!		#DIV/0!			0	#DIV/0!	#DIV/0!	#DIV/0!	
		RS PKU Gombang	1	1	2	1	1	2	1	100.00	1	100	2.00	-	0	0	0	0.00	0.00	0.00	
		RS Purbowangi			0			-		#DIV/0!		#DIV/0!		#DIV/0!			0	#DIV/0!	#DIV/0!	#DIV/0!	
		RS Purwogondo			0			-		#DIV/0!		#DIV/0!		#DIV/0!			0	#DIV/0!	#DIV/0!	#DIV/0!	
		RS PKU Petanahan			0			-		#DIV/0!		#DIV/0!		#DIV/0!			0	#DIV/0!	#DIV/0!	#DIV/0!	
		RS Permata Medika			0			-		#DIV/0!		#DIV/0!		#DIV/0!			0	#DIV/0!	#DIV/0!	#DIV/0!	
	0																				
	0																				
	0																				
JUMLAH (KAB/KOTA)			9	6	15	9	6	15	3	33.33	1	17	300.00	2,000.00	0	0	0	0	0	0	
JUMLAH PENDUDUK BERISIKO									591,891		596,731		1,118,862								
ANGKA KESAKITAN (ANNUAL PARASITE INCIDENCE) PER 1.000 PENDUDUK BERISIKO									0.01		0.00		0.27								

Sumber: Bidang P2P 2017

TABEL 23

PENDERITA FILARIASIS DITANGANI MENURUT JENIS KELAMIN, KECAMATAN, DAN PUSKESMAS
KABUPATEN/KOTA KEBUMEN 0
TAHUN 2017 0

NO	KECAMATAN	PUSKESMAS	PENDERITA FILARIASIS					
			KASUS BARU DITEMUKAN			JUMLAH SELURUH KASUS		
			L	P	L+P	L	P	L+P
1	2	3	4	5	6	7	8	9
1	Ayah	Ayah I	0	0	0	0	0	0
0		Ayah II	0	0	0	0	0	0
2	Buayan	Buayan	0	0	0	0	0	0
3	Puring	Puring	0	0	0	0	0	0
4	Petanahan	Petanahan	0	0	0	0	0	0
5	Klirong I	Klirong I	0	0	0	0	0	0
0		Klirong II	0	0	0	0	0	0
6	Buluspesantren	Bulus I	0	0	0	0	0	0
0		Bulus II	0	0	0	0	0	0
7	Ambal	Ambal I	0	0	0	0	0	0
0		Ambal II	0	0	0	0	0	0
8	Mirit	Mirit	0	0	0	0	0	0
9	Bonorowo	Bonorowo	0	0	0	0	0	0
10	Prembun	Prembun	0	0	0	0	0	0
11	Padureso	Padureso	0	0	0	0	0	0
12	Kutowinangun	Ktwinangun	0	0	0	0	0	0
13	Alian	Alian	0	0	0	0	0	0
14	Poncowarno	Poncowarno	0	0	0	0	0	0
15	Kebumen	Kebumen I	0	0	0	0	0	0
0		0 Kebumen II	0	0	0	0	0	0
0		0 Kebumen III	0	0	0	0	0	0
16	Pejagoan	Pejagoan	0	0	0	0	0	0
17	Sruweng	Sruweng	0	0	0	0	0	0
18	Adimulyo	Adimulyo	0	0	0	0	0	0
19	Kuwarasan	Kuwarasan	0	0	0	0	0	0
20	Rowokele	Rowokele	0	0	0	0	0	0
21	Sempor	Sempor I	0	0	0	0	0	0
0		0 Sempor II	0	0	0	0	0	0
22	Gombong	Gombong I	0	0	0	0	0	0
0		0 Gombong II	0	0	0	0	0	0
23	Karanganyar	Kr.anyar	0	0	0	0	0	0
24	Karanggayam	Kr.gayam I	0	0	0	0	0	0
0		0 Kr.gayam II	0	0	0	0	0	0
25	Sadang	Sadang	0	0	0	0	0	0
26	Karangsambung	Kr.sambung	0	0	0	0	0	0
JUMLAH (KAB/KOTA)			0	0	0	0	0	0
ANGKA KESAKITAN PER 100.000 PENDUDUK (KAB/KOTA)						0	0	0

Sumber: Bidang P2P 2017
Ket: Jumlah kasus adalah seluruh kasus yang ada di wilayah kerja puskesmas tersebut termasuk kasus yang ditemukan di RS

TABEL 24

PENGUKURAN TEKANAN DARAH PENDUDUK ≥ 18 TAHUN MENURUT JENIS KELAMIN, KECAMATAN, DAN PUSKESMAS
KABUPATEN/KOTA KEBUMEN 0
TAHUN 2017 0

NO	KECAMATAN	PUSKESMAS	JUMLAH PENDUDUK ≥ 18 TAHUN			DILAKUKAN PENGUKURAN TEKANAN DARAH						HIPERTENSI/TEKANAN DARAH TINGGI					
						LAKI-LAKI		PEREMPUAN		LAKI-LAKI + PEREMPUAN		LAKI-LAKI		PEREMPUAN		LAKI-LAKI + PEREMPUAN	
			LAKI-LAKI	PEREMPUAN	LAKI-LAKI + PEREMPUAN	JUMLAH	%	JUMLAH	%	JUMLAH	%	JUMLAH	%	JUMLAH	%	JUMLAH	%
1	2	3	4	5	6	7	8	9	10	11	12	13	14	15	16	17	18
1	Ayah	Ayah I	4,593	4,739	9,332	3,280	71.41	3,660	77.23	6,940	74.37	146	4.4512195	194	5.3005464	340	4.8991354
0		Ayah II			0		#DIV/0!		#DIV/0!	0	#DIV/0!		#DIV/0!		#DIV/0!	0	#DIV/0!
2	Buayan	Buayan			0		#DIV/0!		#DIV/0!	0	#DIV/0!		#DIV/0!		#DIV/0!	0	#DIV/0!
3	Puring	Puring	20,452	20,029	40,481	11,502	56.24	10,839	54.12	22,341	55.19	188	1.6344983	194	1.789833	382	1.7098608
4	Petanahan	Petanahan			0		#DIV/0!		#DIV/0!	0	#DIV/0!		#DIV/0!		#DIV/0!	0	#DIV/0!
5	Klirong I	Klirong I	12,703	12,409	25,105	2,729	21.48	3,047	24.56	5,772	311.90	621	22.754171	634	20.80544	1255	21.741202
0		Klirong II	9,679	9,658	19,337	6,750	69.74	7,821	80.98	14,571	75.35	165	2.4444444	374	4.7819972	539	3.6991284
6	Buluspesantren	Bulus I	10,936	11,607	22,543	7,342	109.20	10,457	90.09	17,799	78.96	925	7.7457712	1395	13.340346	2320	13.03444
0		Bulus II			0		#DIV/0!		#DIV/0!	0	#DIV/0!		#DIV/0!		#DIV/0!	0	#DIV/0!
7	Ambal	Ambal I	11,581	11,131	22,712	222	1.92	216	1.94	438	1.93	85	38.288288	95	43.981481	180	41.09589
0		Ambal II	10,770	10,546	21,316	6,741	62.59	9,298	88.16	16,039	75.24	732	10.858923	886	9.528931	1618	10.087911
8	Mirit	Mirit	16,035	16,227	32,262	7,174	44.74	7,857	48.42	15,031	46.59		0		0	0	0
9	Bonorowo	Bonorowo			0		#DIV/0!		#DIV/0!	0	#DIV/0!		#DIV/0!		#DIV/0!	0	#DIV/0!
10	Prembun	Prembun			0		#DIV/0!		#DIV/0!	0	#DIV/0!		#DIV/0!		#DIV/0!	0	#DIV/0!
11	Padureso	Padureso	13,037	14,478	27,515	45	0.35	976	6.74	1,021	3.71		0		0	0	0
12	Kutowinangun	Ktwinangun	19,633	19,063	38,696	5,332	27.16	4,998	26.22	10,330	26.70	826	15.49	928	18.57	1,754	16.98
13	Alian	Alian	4,784	5,072	9,856	465	9.72	637	12.56	1,102	11.18	6	1.2903226	9	1.4128728	15	1.3611615
14	Poncowarno	Poncowarno			0		#DIV/0!		#DIV/0!	0	#DIV/0!		#DIV/0!		#DIV/0!	0	#DIV/0!
15	Kebumen	Kebumen I	18,404	17,562	35,966	13,066	71.00	12,265	69.84	25,331	70.43	586	4.4849227	767	6.2535671	1353	5.3412814
0		Kebumen II			0		#DIV/0!		#DIV/0!	0	#DIV/0!		#DIV/0!		#DIV/0!	0	#DIV/0!
0		Kebumen III	360	1,135	1,495	360	100.00	1,130	99.56	1,495	100.00	40	11.111111	137	12.123894	177	11.839465
16	Pejagoan	Pejagoan	16,172	14,780	30,952	835	5.16	1,072	7.25	1,907	6.16	559	66.946108	794	74.067164	1353	70.949135
17	Sruweng	Sruweng			0		#DIV/0!		#DIV/0!	0	#DIV/0!		#DIV/0!		#DIV/0!	0	#DIV/0!
18	Adimulyo	Adimulyo			0		#DIV/0!		#DIV/0!	0	#DIV/0!	576	#DIV/0!	1308	#DIV/0!	1884	#DIV/0!
19	Kuwarasan	Kuwarasan	17,716	17,174	34,890	4,320	24.38	4,294	25.00	8,613	24.69	81	1.8751085	381	8.8738791	462	5.363829
20	Rowokele	Rowokele	12,458,472	87,752,154	100,210,626	10	53.04	19	76.37	28	66.43	120	1245.8472	164	877.52154	284	1002.7894
21	Sempor	Sempor I	14,445	15,073	29,518	5,182	35.87	9,768	64.80	14,950	50.65	70	1.3508298	456	4.6683047	526	3.5183946
0		Sempor II	6,499	8,030	14,529	4,469	68.76	5,035	62.70	9,504	65.41	115	1.769503	222	2.7646326	337	2.3194989
22	Gombong	Gombong I	396	4,248	4,644	396	100.00	4,248	100.00	4,644	100.00	60	15.151515	498	11.723164	558	12.015504
0		Gombong II	15,454	14,787	30,241	639	4.13	2,559	17.31	3,198	10.58	429	67.13615	771	30.128957	1200	37.523452
23	Karanganyar	Kr.anyar			0		#DIV/0!		#DIV/0!	0	#DIV/0!		#DIV/0!		#DIV/0!	0	#DIV/0!
24	Karanggayam	Kr.gayam I			0		#DIV/0!		#DIV/0!	0	#DIV/0!		#DIV/0!		#DIV/0!	0	#DIV/0!
0		Kr.gayam II			0	536	#DIV/0!	2,233	#DIV/0!	2,769	#DIV/0!	536	100	2233	100	2769	100
25	Sadang	Sadang	6,386	5,356	11,742	411	6.44	708	13.22	1,119	9.53	107	26.034063	79	11.158192	186	16.621984
26	Karangsambung	Kr.sambung	12,883	14,125	27,008	0	0.00	0	0.00	0	0.00	0	#DIV/0!	0	#DIV/0!	0	#DIV/0!
JUMLAH (KAB/KOTA)			12,701,390	87,999,383	100,700,773	81,806	0.64	103,136	0.12	184,943	0.18	6,973	8.5238713	12,519	12.138286	19,492	10.539462

Sumber: Bidang P2P 2017

TABEL 25

PEMERIKSAAN OBESITAS MENURUT JENIS KELAMIN, KECAMATAN, DAN PUSKESMAS
KABUPATEN/KOTA KEBUMEN 0
TAHUN 2017 0

NO	KECAMATAN	PUSKESMAS	JUMLAH PENGUNJUNG PUSKESMAS DAN JARINGANNYA BERUSIA ≥ 15 TAHUN			DILAKUKAN PEMERIKSAAN OBESITAS						OBESITAS					
						LAKI-LAKI		PEREMPUAN		LAKI-LAKI + PEREMPUAN		LAKI-LAKI		PEREMPUAN		LAKI-LAKI + PEREMPUAN	
			LAKI-LAKI	PEREMPUAN	LAKI-LAKI + PEREMPUAN	JUMLAH	%	JUMLAH	%	JUMLAH	%	JUMLAH	%	JUMLAH	%	JUMLAH	%
1	2	3	4	5	6	7	8	9	10	11	12	13	14	15	16	17	18
1	Ayah	Ayah I	1,421	3,485	4,906	1,421	100.00	3,485	100.00	4,906	100.00	12	0.84447572	82	2.35294118	94	1.9160212
0		Ayah II			0		#DIV/0!		#DIV/0!	0	#DIV/0!		#DIV/0!		#DIV/0!	0	#DIV/0!
2	Buayan	Buayan			0		#DIV/0!		#DIV/0!	0	#DIV/0!		#DIV/0!		#DIV/0!	0	#DIV/0!
3	Puring	Puring			0		#DIV/0!		#DIV/0!	0	#DIV/0!		#DIV/0!		#DIV/0!	0	#DIV/0!
4	Petanahan	Petanahan			0		#DIV/0!		#DIV/0!	0	#DIV/0!		#DIV/0!		#DIV/0!	0	#DIV/0!
5	Klirong I	Klirong I			0		#DIV/0!		#DIV/0!	0	#DIV/0!		#DIV/0!		#DIV/0!	0	#DIV/0!
0		Klirong II	7,069	7,985	15,054	57	0.81	61	0.76	118	0.78	44	77.1929825	53	86.8852459	97	82.2033898
6	Buluspesantren	Bulus I	11,942	12,742	24,684	12	2.23	468	3.67	480	1.94	0	0	36	7.69230769	36	10.8
0		Bulus II			0		#DIV/0!		#DIV/0!	0	#DIV/0!		#DIV/0!		#DIV/0!	0	#DIV/0!
7	Ambal	Ambal I	3,889	4,714	8,603	3,395	87.30	4,714	100.00	8,109	94.26	73	2.15022091	92	1.95163343	165	2.03477617
0		Ambal II	11,704	11,452	23,156	10,256	87.63	11,099	96.92	21,355	92.22	490.35	4.78091728	481.85	4.34138211	972.2	4.55247853
8	Mirit	Mirit	8,921	8,392	17,313	3,362	37.69	3,021	36.00	6,383	36.87		0		0	0	0
9	Bonorowo	Bonorowo			0		#DIV/0!		#DIV/0!	0	#DIV/0!		#DIV/0!		#DIV/0!	0	#DIV/0!
10	Prembun	Prembun			0		#DIV/0!		#DIV/0!	0	#DIV/0!		#DIV/0!		#DIV/0!	0	#DIV/0!
11	Padureso	Padureso	11	147	158	6	54.55	97	65.99	103	65.19	1	16.6666667	10	10.3092784	11	10.6796117
12	Kutowinangun	Ktwinangun	5,332	4,998	10,330	5,332	100.00	4,998	100.00	10,330	100.00	127	2.38184546	191	3.82152861	318	3.07841239
13	Alian	Alian			0		#DIV/0!		#DIV/0!	0	#DIV/0!		#DIV/0!		#DIV/0!	0	#DIV/0!
14	Poncowarno	Poncowarno			0		#DIV/0!		#DIV/0!	0	#DIV/0!		#DIV/0!		#DIV/0!	0	#DIV/0!
15	Kebumen	Kebumen I	12,926	12,265	25,191	1,296	10.03	1,052	8.58	2,348	9.32	202	15.5864198	149	14.1634981	351	14.9488927
0		Kebumen II			0		#DIV/0!		#DIV/0!	0	#DIV/0!		#DIV/0!		#DIV/0!	0	#DIV/0!
0		Kebumen III			0		#DIV/0!		#DIV/0!	0	#DIV/0!		#DIV/0!		#DIV/0!	0	#DIV/0!
16	Pejagoan	Pejagoan	375	719	1,094	71	18.93	521	72.46	592	54.11	23	32.3943662	35	6.71785029	58	9.7972973
17	Sruweng	Sruweng	23,943	23,562	47,505	5,928	24.76	6,190	26.27	12,118	25.51	6	0.10121457	6	0.09693053	12	0.09902624
18	Adimulyo	Adimulyo			0		#DIV/0!		#DIV/0!	0	#DIV/0!		#DIV/0!		#DIV/0!	0	#DIV/0!
19	Kuwarasan	Kuwarasan	19,716	19,179	38,895	57	0.29	385	2.01	442	1.14	57	100	385	100	384	86.8778281
20	Rowokele	Rowokele	18	25	43	9	49.46	21	85.28	30	69.99	80	876.136239	170	804.733728	250	826.28239
21	Sempor	Sempor I	14,445	15,073	29,518	5,182	35.87	9,770	64.82	14,952	50.65	117	2.25781552	310	3.17297851	427	2.85580524
0		Sempor II	4,469	5,035	9,504	4,012	89.77	4,438	88.14	8,450	88.91	57	1.27545312	92	1.82720953	149	1.56776094
22	Gombong	Gombong I			0		#DIV/0!		#DIV/0!	0	#DIV/0!		#DIV/0!		#DIV/0!	0	#DIV/0!
0		Gombong II			0		#DIV/0!		#DIV/0!	0	#DIV/0!		#DIV/0!		#DIV/0!	0	#DIV/0!
23	Karanganyar	Kr.anyar			0		#DIV/0!		#DIV/0!	0	#DIV/0!		#DIV/0!		#DIV/0!	0	#DIV/0!
24	Karanggayam	Kr.gayam I			0		#DIV/0!		#DIV/0!	0	#DIV/0!		#DIV/0!		#DIV/0!	0	#DIV/0!
0		Kr.gayam II			0		#DIV/0!		#DIV/0!	0	#DIV/0!		#DIV/0!		#DIV/0!	0	#DIV/0!
25	Sadang	Sadang	7,396	6,293	13,689	10	0.14	60	0.95	70	0.51	0	0	1	1.66666667	1	1.42857143
26	Karangsambung	Kr.sambung			0		#DIV/0!		#DIV/0!	0	#DIV/0!		#DIV/0!		#DIV/0!	0	#DIV/0!
JUMLAH (KAB/KOTA)			133,577	136,066	269,643	40,407	30.25	50,380	37.03	90,787	33.67	1,289	3.19094455	2,094	4.15610323	3,325	3.6626528

Sumber:Bidang P2P 2017

TABEL 26

CAKUPAN DETEKSI DINI KANKER LEHER RAHIM DENGAN METODE IVA DAN KANKER PAYUDARA DENGAN PEMERIKSAAN KLINIS (CBE)
MENURUT KECAMATAN DAN PUSKESMAS
KABUPATEN/KOTA KEBUMEN 0
TAHUN 2017 0

NO	KECAMATAN	PUSKESMAS	PEREMPUAN USIA 30-50 TAHUN	PEMERIKSAAN LEHER RAHIM DAN PAYUDARA		IVA POSITIF		TUMOR/BENJOLAN	
				JUMLAH	%	JUMLAH	%	JUMLAH	%
1	2	3	4	5	6	7	8	9	10
1	Ayah	Ayah I	4085	362	8.86	5.00	1.38	1	0.28
0		Ayah II	3943	135	3	2	1.48	0	0.00
2	Buayan	Buayan	7921	256	3	0	0.00	0	0.00
3	Puring	Puring	7412	323	4	0	0.00	1	0.31
4	Petanahan	Petanahan	7294	419	6	11	2.63	2	0.48
5	Klirong I	Klirong I	3999	956	24	8	0.84	30	3.14
0		Klirong II	3609	731	20	12	1.64	0	0.00
6	Buluspesantren	Bulus I	3835	107	3	0	0.00	0	0.00
0		Bulus II	3314	323	10	3	0.93	2	0.62
7	Ambal	Ambal I	3954	317	8	0	0.00	0	0.00
0		Ambal II	3606	115	3	0	0.00	1	0.87
8	Mirit	Mirit	5849	112	2	7	6.25	1	0.89
9	Bonorowo	Bonorowo	2396	228	10	20	8.77	0	0.00
10	Prembun	Prembun	3688	134	4	1	0.75	0	0.00
11	Padureso	Padureso	6116	267	4	28	10.49	1	0.37
12	Kutowinangun	Ktwinangun	7673	242	3	0	0.00	0	0.00
13	Alian	Alian	1797	152	8	1	0.66	0	0.00
14	Poncowarno	Poncowarno	2026	105	5	0	0.00	0	0.00
15	Kebumen	Kebumen I	5841	254	4	3	1.18	0	0.00
0		Kebumen II	5628	106	2	0	0.00	0	0.00
0		Kebumen III	5310	269	5	4	1.49	2	0.74
16	Pejagoan	Pejagoan	6655	381	6	0	0.00	3	0.79
17	Sruweng	Sruweng	7566	188	2	3	1.60	1	0.53
18	Adimulyo	Adimulyo	4752	372	8	4	1.08	0	0.00
19	Kuwarasan	Kuwarasan	6402	261	4	2	0.77	3	1.15
20	Rowokele	Rowokele	6168	535	9	1	0.19	0	0.00
21	Sempor	Sempor I	5792	179	3	15	8.38	1	0.56
0		Sempor II	2844	153	5	6	3.92	0	0.00
22	Gombong	Gombong I	2505	54	2	2	3.70	0	0.00
0		Gombong II	4396	219	5	7	3.20	1	0.46
23	Karanganyar	Kr.anyar	4557	231	5	7	3.03	0	0.00
24	Karanggayam	Kr.gayam I	4040	142	4	6	4.23	0	0.00
0		Kr.gayam II	2711	81	3	9	11.11	0	0.00
25	Sadang	Sadang	2386	105	4	1	0.95	0	0.00
26	Karangsambung	Kr.sambung	5259	48	1	1	2.08	0	0.00
JUMLAH (KAB/KOTA)			165,329	8,862	5	169	1.91	50	0.56

Sumber: Bidang P2P 2017
Ket: IVA: Inspeksi Visual dengan Asam asetat
CBE: *Clinical Breast Examination*

TABEL 27

JUMLAH PENDERITA DAN KEMATIAN PADA KLB MENURUT JENIS KEJADIAN LUAR BIASA (KLB)
KABUPATEN/KOTA KEBUMEN 0
TAHUN 2017 0

NO	JENIS KEJADIAN LUAR BIASA	YANG TERSERANG		WAKTU KEJADIAN (TANGGAL)			JUMLAH PENDERITA			KELOMPOK UMUR PENDERITA												JUMLAH KEMATIAN			JUMLAH PENDUDUK TERANCAM			ATTACK RATE (%)			CFR (%)		
		JUMLAH KEC	JUMLAH DESA/KE L																														
				DIKETAHUI	DITANGG U-LANGI	AKHIR	L	P	L+P	0-7 HARI	8-28 HARI	1-11 BLN	1-4 THN	5-9 THN	10-14 THN	15-19 THN	20-44 THN	45-54 THN	55-59 THN	60-69 THN	70+ THN	L	P	L+P	L	P	L+P	L	P	L+P	L	P	L+P
1	2	3	4	5	6	7	8	9	10	11	12	13	14	15	16	17	18	19	20	21	22	23	24	25	26	27	28	29	30	31	32	33	34
1	Campak	1	1	11/2/2017	11/2/2017	13/2/2017	2	6	8	0	0	0	6	2	0	0	0	0	0	0	0	0	0	0	1,638	1,553	3,191	0.12	0.39	0.25	-	-	-
2	Campak	1	1	24/2/2017	24/2/2017	8/3/2017	6	2	8	0	0	0	4	3	1	0	0	0	0	0	0	0	0	1,831	1,833	3,664	0.33	0.11	0.22	-	-	-	
3	Rubella	1	1	17-3-2017	17-3-2017	17-3-2017	3	3	6	0	0	0	0	2	2	0	1	0	0	1	0	0	0	1,461	1,590	3,051	0.21	0.19	0.20	-	-	-	
4	Leptospirosis	19	67	4-2-2017	Feb sd 5	8-5-2017	74	12	86	0	0	0	0	0	0	4	37	18	9	12	6	9	0	9	109,496	105,096	214,592	0.07	0.01	0.04	12.16	-	10.47

Sumber: Bidang P2P 2017

TABEL 28

KEJADIAN LUAR BIASA (KLB) DI DESA/KELURAHAN YANG DITANGANI < 24 JAM
KABUPATEN/KOTA KEBUMEN 0
TAHUN 2017 0

NO	KECAMATAN	PUSKESMAS	KLB DI DESA/KELURAHAN		
			JUMLAH	DITANGANI <24 JAM	%
1	2	3	4	5	6
1	Ayah	Ayah I	0	0	#DIV/0!
0		Ayah II	0	0	#DIV/0!
2	Buayan	Buayan	1	1	100.00
3	Puring	Puring	0	0	#DIV/0!
4	Petanahan	Petanahan	2	2	100.00
5	Klirong I	Klirong I	0	0	#DIV/0!
0		Klirong II	0	0	#DIV/0!
6	Buluspesantren	Bulus I	0	0	#DIV/0!
0		Bulus II	0	0	#DIV/0!
7	Ambal	Ambal I	0	0	#DIV/0!
0		Ambal II	0	0	#DIV/0!
8	Mirit	Mirit	0	0	#DIV/0!
9	Bonorowo	Bonorowo	0	0	#DIV/0!
10	Prembun	Prembun	0	0	#DIV/0!
11	Padureso	Padureso	0	0	#DIV/0!
12	Kutowinangun	Ktwinangun	0	0	#DIV/0!
13	Alian	Alian	0	0	#DIV/0!
14	Poncowarno	Poncowarno	0	0	#DIV/0!
15	Kebumen	Kebumen I	0	0	#DIV/0!
0		Kebumen II	0	0	#DIV/0!
0		Kebumen III	0	0	#DIV/0!
16	Pejagoan	Pejagoan	0	0	#DIV/0!
17	Sruweng	Sruweng	0	0	#DIV/0!
18	Adimulyo	Adimulyo	0	0	#DIV/0!
19	Kuwarasan	Kuwarasan	0	0	#DIV/0!
20	Rowokele	Rowokele	0	0	#DIV/0!
21	Sempor	Sempor I	0	0	#DIV/0!
0		Sempor II	0	0	#DIV/0!
22	Gombong	Gombong I	0	0	#DIV/0!
0		Gombong II	0	0	#DIV/0!
23	Karanganyar	Kr.anyar	0	0	#DIV/0!
24	Karanggayam	Kr.gayam I	0	0	#DIV/0!
0		Kr.gayam II	0	0	#DIV/0!
25	Sadang	Sadang	0	0	#DIV/0!
26	Karangsambung	Kr.sambung	0	0	#DIV/0!
JUMLAH (KAB/KOTA)			4	4	100.00

Sumber: Bidang P2P 2017

TABEL 29

CAKUPAN KUNJUNGAN IBU HAMIL, PERSALINAN DITOLONG TENAGA KESEHATAN, DAN PELAYANAN KESEHATAN IBU NIFAS
MENURUT KECAMATAN DAN PUSKESMAS
KABUPATEN/KOTA KEBUMEN 0
TAHUN 2017 0

NO	KECAMATAN	PUSKESMAS	IBU HAMIL					IBU BERSALIN/NIFAS						
			JUMLAH	K1		K4		JUMLAH	PERSALINAN DITOLONG NAKES		MENDAPAT YANKES NIFAS		IBU NIFAS MENDAPAT VIT A	
				JUMLAH	%	JUMLAH	%		JUMLAH	%	JUMLAH	%	JUMLAH	%
1	2	3	4	5	6	7	8	9	10	11	12	13	14	15
1	Ayah	Ayah I	563	563	100.0	542	96.3	517	517	100.0	512	99.0	517	100
0		Ayah II	566	566	100.0	549	97.0	480	480	100.0	461	96.0	480	100
2	Buayan	Buayan	1135	1135	100.0	1052	92.7	989	989	100.0	963	97.4	989	100
3	Puring	Puring	996	996	100.0	887	89.1	819	818	99.9	783	95.6	819	100
4	Petanahan	Petanahan	954	954	100.0	920	96.4	874	869	99.4	867	99.2	872	100
5	Klirong I	Klirong I	424	424	100.0	414	97.6	413	413	100.0	410	99.3	413	100
0		Klirong II	500	500	100.0	476	95.2	459	459	100.0	458	99.8	458	100
6	Buluspesantren	Bulus P I	507	507	100.0	482	95.1	443	439	99.1	437	98.6	443	100
0		Bulus P II	429	429	100.0	402	93.7	397	397	100.0	397	100.0	397	100
7	Ambal	Ambal I	513	513	100.0	498	97.1	456	455	99.8	433	95.0	456	100
0		Ambal II	424	424	100.0	411	96.9	420	416	99.0	417	99.3	419	100
8	Mirit	Mirit	849	849	100.0	777	91.5	776	776	100.0	776	100.0	776	100
9	Bonorowo	Bonorowo	332	332	100.0	322	97.0	308	308	100.0	301	97.7	307	100
10	Prembun	Prembun	479	479	100.0	458	95.6	407	405	99.5	429	105.4	406	100
11	Kutowinangun	Padureso	735	735	100.0	684	93.1	659	657	99.7	656	99.5	658	100
12	Padureso	Padureso	981	981	100.0	970	98.9	974	974	100.0	968	99.4	973	100
13	Kutowinangun	Kutowinangun	272	272	100.0	270	99.3	250	250	100.0	251	100.4	250	100
14	Alian	Alian	306	306	100.0	295	96.4	295	295	100.0	279	94.6	295	100
15	Kebumen	Kebumen I	704	704	100.0	678	96.3	624	624	100.0	624	100.0	624	100
0		Kebumen II	726	726	100.0	680	93.7	728	728	100.0	721	99.0	728	100
0		Kebumen III	665	665	100.0	665	100.0	620	620	100.0	620	100.0	620	100
16	Pejagoan	pejagoan	830	830	100.0	828	99.8	790	790	100.0	788	99.7	789	100
17	Sruweng	Sruweng	897	897	100.0	874	97.4	829	829	100.0	827	99.8	827	100
18	Adimulyo	Adimulyo	659	659	100.0	658	99.8	652	652	100.0	652	100.0	652	100
19	Kuwarasan	Kuwarasan	769	769	100.0	740	96.2	706	706	100.0	745	105.5	704	100
20	Rowokele	Rowokele	798	798	100.0	776	97.2	718	710	98.9	688	95.8	718	100
21	Sempor	Sempor I	757	757	100.0	741	97.9	719	714	99.3	709	98.6	719	100
0		Sempor II	337	337	100.0	320	95.0	321	321	100.0	312	97.2	321	100
22	Gombong	Gombong I	170	170	100.0	169	99.4	160	160	100.0	157	98.1	159	99
0		Gombong II	591	591	100.0	561	94.9	542	542	100.0	519	95.8	537	99
23	Karanganyar	Karanganyar	510	510	100.0	453	88.8	451	451	100.0	447	99.1	451	100
24	Karanggayam	Karanggayam I	619	619	100.0	596	96.3	477	473	99.2	485	101.7	477	100
0		Karanggayam II	427	427	100.0	400	93.7	325	324	99.7	315	96.9	325	100
25	Sadang	Sadang	345	345	100.0	307	89.0	300	295	98.3	303	101.0	300	100
26	Karangsambung	Karangsambung	800	800	100.0	743	92.9	685	682	99.6	673	98.2	682	100
JUMLAH (KAB/KOTA)			21,569	21,569	100.0	20,598	95.5	19,583	19,538	99.8	19,383	99.0	19,561	100

Sumber: Bidang Kesmas 2017

TABEL 30

PERSENTASE CAKUPAN IMUNISASI TT PADA IBU HAMIL MENURUT KECAMATAN DAN PUSKESMAS
KABUPATEN/KOTA KEBUMEN 0
TAHUN 2017 0

NO	KECAMATAN	PUSKESMAS	JUMLAH IBU HAMIL	IMUNISASI TETANUS TOKSOID PADA IBU HAMIL											
				TT-1		TT-2		TT-3		TT-4		TT-5		TT2+	
				JUMLAH	%	JUMLAH	%	JUMLAH	%	JUMLAH	%	JUMLAH	%	JUMLAH	%
1	2	3	4	5	6	7	8	9	10	11	12	13	14	15	16
1	Ayah	Ayah I	537	0	-	0	-	0	-	8	1.5	3	0.6	11	2.0
2	0	Ayah II	577	0	-	0	-	1	0.2	2	0.3	0	-	3	0.5
3	Buayan	Buayan	1,095	28	2.6	63	5.8	51	4.7	34	3.1	9	0.8	157	14.3
4	Puring	Puring	903	0	-	0	-	0	-	0	-	0	-	0	-
5	Petanahan	Petanahan	967	0	-	0	-	1	0.1	5	0.5	4	0.4	10	1.0
6	Klirong I	Klirong I	416	2	0.5	17	4.1	35	8.4	28	6.7	18	4.3	98	23.6
7	0	Klirong II	489	33	6.7	30	6.1	18	3.7	7	1.4	6	1.2	61	12.5
8	Buluspesantren	Buluspesantren I	525	0	-	1	0.2	0	-	0	-	0	-	1	0.2
9	0	Buluspesantren II	432	0	-	1	0.2	1	0.2	0	-	4	0.9	6	1.4
10	Ambal	Ambal I	564	68	12.1	16	2.8	4	0.7	1	0.2	5	0.9	26	4.6
11	0	Ambal II	454	2	0.4	6	1.3	6	1.3	18	4.0	5	1.1	35	7.7
12	Mirit	Mirit	851	0	-	0	-	10	1.2	6	0.7	4	0.5	20	2.4
13	Bonorowo	Bonorowo	336	25	7.4	22	6.5	12	3.6	10	3.0	4	1.2	48	14.3
14	Prembun	Prembun	467	0	-	8	1.7	23	4.9	16	3.4	131	28.1	178	38.1
15	Padureso	Padureso	286	2	0.7	0	-	1	0.3	3	1.0	5	1.7	9	3.1
16	Kutowinangun	Kutowinangun	710	0	-	0	-	3	0.4	2	0.3	0	-	5	0.7
17	Alian	Alian	973	1	0.1	0	-	65	6.7	22	2.3	10	1.0	97	10.0
18	Poncowarno	Poncowarno	297	21	7.1	23	7.7	48	16.2	30	10.1	16	5.4	117	39.4
19	Kebumen	Kebumen I	692	0	-	0	-	0	-	1	0.1	1	0.1	2	0.3
20	0	Kebumen II	702	18	2.6	78	11.1	120	17.1	75	10.7	47	6.7	320	45.6
21	0	Kebumen III	660	0	-	0	-	0	-	141	21.4	156	23.6	297	45.0
22	Pejagoan	Pejagoan	827	21	2.5	62	7.5	71	8.6	43	5.2	41	5.0	217	26.2
23	Sruweng	Sruweng	951	0	-	0	-	5	0.5	165	17.4	58	6.1	228	24.0
24	Adimulyo	Adimulyo	662	7	1.1	56	8.5	74	11.2	73	11.0	58	8.8	261	39.4
25	Kuwarasan	Kuwarasan	739	19	2.6	17	2.3	6	0.8	8	1.1	24	3.2	55	7.4
26	Rowokele	Rowokele	767	0	-	2	0.3	38	5.0	163	21.3	143	18.6	346	45.1
27	Sempor	Sempor I	762	25	3.3	18	2.4	11	1.4	31	4.1	7	0.9	67	8.8
28	0	Sempor II	364	4	1.1	2	0.5	13	3.6	15	4.1	8	2.2	38	10.4
29	Gombong	Gombong I	172	0	-	0	-	0	-	59	34.3	68	39.5	127	73.8
30	0	Gombong II	594	3	0.5	7	1.2	12	2.0	14	2.4	18	3.0	51	8.6
31	Karanganyar	Karanganyar	520	2	0.4	4	0.8	0	-	6	1.2	0	-	10	1.9
32	Karanggayam	Karanggayam I	637	46	7.2	133	20.9	110	17.3	13	2.0	7	1.1	263	41.3
33	0	Karanggayam II	440	0	-	64	14.5	95	21.6	103	23.4	91	20.7	353	80.2
34	Karangsambung	Karangsambung	768	0	-	0	-	6	0.8	83	10.8	89	11.6	178	23.2
35	Sadang	Sadang	349	0	-	2	0.6	2	0.6	20	5.7	0	-	24	6.9
JUMLAH (KAB/KOTA)			21,485	327	1.5	632	2.9	842	3.9	1,205	5.6	1,040	4.8	3,719	17.3

Sumber: Bidang P2P 2017

TABEL 31

PERSENTASE CAKUPAN IMUNISASI TT PADA WANITA USIA SUBUR MENURUT KECAMATAN DAN PUSKESMAS
KABUPATEN/KOTA KEBUMEN 0
TAHUN 2017 0

NO	KECAMATAN	PUSKESMAS	JUMLAH WUS (15-39 TAHUN)	IMUNISASI TETANUS TOKSOID PADA WUS									
				TT-1		TT-2		TT-3		TT-4		TT-5	
				JUMLAH	%	JUMLAH	%	JUMLAH	%	JUMLAH	%	JUMLAH	%
1	2	3	4	5	6	7	8	9	10	11	12	13	14
1	Ayah	Ayah I	5,915	0	-	0	-	97	1.6	127	2.1	149	2.5
2	0	Ayah II	6,052	2	0.0	2	0.0	22	0.4	95	1.6	19	0.3
3	Buayan	Buayan	14,334	258	1.8	155	1.1	68	0.5	20	0.1	20	0.1
4	Puring	Puring	15,308	79	0.5	9	0.1	40	0.3	261	1.7	29	0.2
5	Petanahan	Petanahan	12,985	0	-	0	-	0	-	4	0.0	339	2.6
6	Klirong I	Klirong I	5,686	0	-	46	0.8	54	0.9	26	0.5	0	-
7	0	Klirong II	6,139	107	1.7	27	0.4	28	0.5	38	0.6	11	0.2
8	Buluspesantren	Buluspesantren I	1,326	148	11.2	59	4.4	31	2.3	36	2.7	22	1.7
9	0	Buluspesantren II	1,326	0	-	8	0.6	153	11.5	375	28.3	375	28.3
10	Ambal	Ambal I	3,805	114	3.0	37	1.0	35	0.9	11	0.3	0	-
11	0	Ambal II	5,659	26	0.5	19	0.3	26	0.5	34	0.6	28	0.5
12	Mirit	Mirit	9,618	3	0.0	13	0.1	35	0.4	189	2.0	20	0.2
13	Bonorowo	Bonorowo	3,732	176	4.7	11	0.3	4	0.1	2	0.1	1	0.0
14	Prembun	Prembun	5,996	0	-	2	0.0	12	0.2	9	0.2	92	1.5
15	Padureso	Padureso	3,511	16	0.5	25	0.7	23	0.7	104	3.0	200	5.7
16	Kutowinangun	Kutowinangun	6,543	0	-	16	0.2	245	3.7	77	1.2	28	0.4
17	Alian	Alian	4,081	9	0.2	4	0.1	253	6.2	133	3.3	21	0.5
18	Poncowarno	Poncowarno	3,792	35	0.9	50	1.3	77	2.0	24	0.6	24	0.6
19	Kebumen	Kebumen I	4,760	0	-	5	0.1	66	1.4	195	4.1	13	0.3
20	0	Kebumen II	8,313	93	1.1	41	0.5	275	3.3	17	0.2	10	0.1
21	0	Kebumen III	4,144	0	-	0	-	128	3.1	122	2.9	89	2.1
22	Pejagoan	Pejagoan	11,352	172	1.5	49	0.4	121	1.1	37	0.3	24	0.2
23	Sruweng	Sruweng	11,755	0	-	0	-	457	3.9	14	0.1	1	0.0
24	Adimulyo	Adimulyo	6,077	0	-	7	0.1	15	0.2	0	-	16	0.3
25	Kuwarasan	Kuwarasan	8,399	50	0.6	16	0.2	12	0.1	256	3.0	56	0.7
26	Rowokele	Rowokele	9,271	0	-	0	-	245	2.6	174	1.9	99	1.1
27	Sempor	Sempor I	9,494	6	0.1	6	0.1	40	0.4	98	1.0	34	0.4
28	0	Sempor II	3,900	33	0.8	0	-	11	0.3	86	2.2	4	0.1
29	Gombong	Gombong I	2,231	0	-	0	-	8	0.4	10	0.4	46	2.1
30	0	Gombong II	5,709	21	0.4	10	0.2	3	0.1	3	0.1	7	0.1
31	Karanganyar	Karanganyar	7,825	6	0.1	33	0.4	54	0.7	64	0.8	7	0.1
32	Karanggayam	Karanggayam I	7,825	0	-	0	-	0	-	0	-	0	-
33	0	Karanggayam II	587	24	4.1	51	8.7	23	3.9	30	5.1	54	9.2
34	Karangsambung	Karangsambung	5939	0	-	0	-	0	-	79	1.3	113	1.9
35	Sadang	Sadang	3699	3	0.1	5	0.1	14	0.4	104	2.8	3	0.1
JUMLAH (KAB/KOTA)			227,088	1,381	0.6	706	0.3	2,675	1.2	2,854	1.3	1,954	0.9

Sumber: Bidang P2P 2017

TABEL 32

JUMLAH IBU HAMIL YANG MENDAPATKAN TABLET FE1 DAN FE3 MENURUT KECAMATAN DAN PUSKESMAS
KABUPATEN/KOTA KEBUMEN 0
TAHUN 2017 0

NO	KECAMATAN	PUSKESMAS	JUMLAH IBU HAMIL	FE1 (30 TABLET)		FE3 (90 TABLET)	
				JUMLAH	%	JUMLAH	%
1	2	3	4	5	6	7	8
1	Ayah	Ayah I	563	554	98.4	561	99.6
		Ayah II	566	566	100.0	558	98.6
2	Buayan	Buayan	1135	1050	92.5	1046	92.2
3	Puring	Puring	996	843	84.6	824	82.7
4	Petanahan	Petanahan	954	954	100.0	825	86.5
5	Klirong I	Klirong I	424	386	91.0	363	85.6
		Klirong II	500	500	100.0	476	95.2
6	Buluspesantren	Bulus P I	507	507	100.0	438	86.4
		Bulus P II	429	425	99.1	394	91.8
7	Ambal	Ambal I	513	517	100.8	498	97.1
		Ambal II	424	407	96.0	411	96.9
8	Mirit	Mirit	849	836	98.5	849	100.0
9	Bonorowo	Bonorowo	332	332	100.0	332	100.0
10	Prembun	Prembun	479	438	91.4	459	95.8
11	Padureso	Kutowinangun	735	735	100.0	684	93.1
12	Kutowinangun	Alian	981	973	99.2	972	99.1
13	Alian	Padureso	272	272	100.0	272	100.0
14	Poncowarno	Poncowarno	306	305	99.7	298	97.4
15	Kebumen	Kebumen I	704	668	94.9	632	89.8
		Kebumen II	726	720	99.2	719	99.0
		Kebumen III	665	665	100.0	665	100.0
16	Pejagoan	Pejagoan	830	830	100.0	830	100.0
17	Sruweng	Sruweng	897	897	100.0	874	97.4
18	Adimulyo	Adimulyo	659	659	100.0	658	99.8
19	Kuwarasan	Kuwarasan	769	569	74.0	769	100.0
20	Rowokele	Rowokele	798	798	100.0	776	97.2
21	Sempor	Sempor I	757	712	94.1	654	86.4
		Sempor II	337	337	100.0	319	94.7
22	Gombong	Gombong I	170	170	100.0	156	91.8
		Gombong II	591	548	92.7	546	92.4
23	Karanganyar	Karanganyar	510	510	100.0	453	88.8
24	Karanggayam	<i>Karanggayam I</i>	619	619	100.0	596	96.3
		Karanggayam II	427	427	100.0	393	92.0
25	Karangsambung	Karangsambung	800	768	96.0	736	92.0
26	Sadang	<i>Sadang</i>	345	345	100.0	280	81.2
JUMLAH (KAB/KOTA)			21569	20842	97	20316	94

Sumber: Bidang Kesmas 2017

TABEL 33

JUMLAH DAN PERSENTASE PENANGANAN KOMPLIKASI KEBIDANAN DAN KOMPLIKASI NEONATAL
MENURUT JENIS KELAMIN, KECAMATAN, DAN PUSKESMAS
KABUPATEN/KOTA KEBUMEN 0
TAHUN 2017 0

NO	KECAMATAN	PUSKESMAS	JUMLAH IBU HAMIL	PERKIRAAN BUMIL DENGAN KOMPLIKASI KEBIDANAN	PENANGANAN KOMPLIKASI KEBIDANAN		JUMLAH LAHIR HIDUP			PERKIRAAN NEONATAL KOMPLIKASI			PENANGANAN KOMPLIKASI NEONATAL					
													L		P		L + P	
					Σ	%	L	P	L + P	L	P	L + P	Σ	%	Σ	%	Σ	%
1	2	3	4	5	6	7	8	9	10	11	12	13	14	15	16	17	18	19
1	Ayah	Ayah I	563	170	170	100	258	256	514	37	46	83	37	100.0	46	100.0	83	100.0
		Ayah II	566	110	110	100	273	201	474	33	37	70	33	100.0	37	100.0	70	100.0
2	Buayan	Buayan	1,135	257	257	100	510	481	991	133	96	229	133	100.0	96	100.0	229	100.0
3	Puring	Puring	996	267	267	100	421	397	818	117	116	233	117	100.0	116	100.0	233	100.0
4	Petanahan	Petanahan	954	194	194	100	457	421	878	72	68	140	72	100.0	68	100.0	140	100.0
5	Klirong I	Klirong I	424	113	113	100	218	197	415	31	24	55	31	100.0	24	100.0	55	100.0
		Klirong II	500	132	132	100	228	229	457	58	52	110	58	100.0	52	100.0	110	100.0
6	Buluspesantren	Bulus P I	507	112	112	100	238	207	445	9	14	23	9	100.0	14	100.0	23	100.0
		Bulus P II	429	105	105	100	204	189	393	24	20	44	24	100.0	20	100.0	44	100.0
7	Ambal	Ambal I	513	44	44	100	243	209	452	19	16	35	19	100.0	16	100.0	35	100.0
		Ambal II	424	137	137	100	217	209	426	39	46	85	39	100.0	46	100.0	85	100.0
8	Mirit	Mirit	849	148	148	100	404	373	777	22	16	38	22	100.0	16	100.0	38	100.0
9	Bonorowo	Bonorowo	332	85	85	100	152	153	305	27	25	52	27	100.0	25	100.0	52	100.0
10	Prembun	Prembun	479	94	94	100	204	199	403	15	17	32	15	100.0	17	100.0	32	100.0
11	Kutowinangun	Padureso	735	191	191	100	360	303	663	36	30	66	36	100.0	30	100.0	66	100.0
12	Padureso	Padureso	981	205	205	100	495	475	970	58	46	104	58	100.0	46	100.0	104	100.0
13	Kutowinangun	Kutowinangun	272	50	50	100	145	103	248	5	7	12	5	100.0	7	100.0	12	100.0
14	Alian	Alian	306	71	71	100	147	145	292	15	14	29	15	100.0	14	100.0	29	100.0
15	Kebumen	Kebumen I	704	135	135	100	331	292	623	35	26	61	35	100.0	26	100.0	61	100.0
		Kebumen II	726	183	183	100	386	340	726	79	56	135	79	100.0	56	100.0	135	100.0
		Kebumen III	665	172	172	100	346	270	616	72	37	109	72	100.0	37	100.0	109	100.0
16	Pejagoan	pejagoan	830	168	168	100	407	380	787	71	49	120	71	100.0	49	100.0	120	100.0
17	Sruweng	Sruweng	897	124	124	100	426	400	826	38	29	67	38	100.0	29	100.0	67	100.0
18	Adimulyo	Adimulyo	659	128	128	100	363	289	652	57	40	97	57	100.0	40	100.0	97	100.0
19	Kuwarasan	Kuwarasan	769	167	167	100	369	335	704	38	45	83	38	100.0	45	100.0	83	100.0
20	Rowokele	Rowokele	798	218	218	100	373	349	722	21	12	33	21	100.0	12	100.0	33	100.0
21	Sempor	Sempor I	757	154	154	100	358	356	714	79	63	142	79	100.0	63	100.0	142	100.0
		Sempor II	337	101	101	100	180	138	318	23	12	35	23	100.0	12	100.0	35	100.0
22	Gombong	Gombong I	170	44	44	100	84	78	162	16	16	32	16	100.0	16	100.0	32	100.0
		Gombong II	591	131	131	100	287	256	543	41	39	80	41	100.0	39	100.0	80	100.0
23	Karanganyar	Karanganyar	510	113	113	100	239	213	452	27	25	52	27	100.0	25	100.0	52	100.0
24	Karanggayam	Karanggayam I	619	115	115	100	245	235	480	44	39	83	44	100.0	39	100.0	83	100.0
		Karanggayam II	427	88	88	100	165	160	325	30	21	51	30	100.0	21	100.0	51	100.0
25	Sadang	Sadang	345	68	68	100	151	148	299	22	21	43	22	100.0	21	100.0	43	100.0
26	Karangsambung	Karangsambung	800	162	162	100	346	334	680	58	42	100	58	100.0	42	100.0	100	100.0
JUMLAH (KAB/KOTA)			21,569	4,314	4756	110.251	10,230	9,320	19,550	1,501	1,262	2,763	1,501	100.0	1,262	100.0	2,763	100.0

Sumber: Bidang Kesmas 2017

TABEL 34

PROPORSI PESERTA KB AKTIF MENURUT JENIS KONTRASEPSI, KECAMATAN, DAN PUSKESMAS
KABUPATEN/KOTA KEBUMEN 0
TAHUN 2017 0

NO	KECAMATAN	PUSKESMAS	PESERTA KB AKTIF																									
			MKJP										NON MKJP														MKJP + NON MKJP	% MKJP + NON MKJP
			IUD	%	MOP	%	MOW	%	IM PLAN	%	JUMLAH	%	KON DOM	%	SUNTIK	%	PIL	%	OBAT VAGINA	%	LAIN NYA	%	JUMLAH	%				
1	2	3	4	5	6	7	8	9	10	11	12	13	14	15	16	17	18	19	20	21	22	23	24	25	26	27		
1	Ayah	Ayah I	195	8.1	0	0.0	97	4.0	1,254	51.8	1,546	63.9	49	2.0	394	16.3	432	17.8	0	0.0	0	0.0	875	36.1	2,421	100.0		
0		Ayah II	110	5.3	8	0.4	38	1.8	1,156	56.1	1,312	63.7	48	2.3	393	19.1	308	14.9	0	0.0	0	0.0	749	36.3	2,061	100.0		
2	Buayan	Buayan	158	6.7	9	0.4	116	5.0	1,050	44.8	1,333	56.9	26	1.1	635	27.1	348	14.9	0	0.0	0	0.0	1,009	43.1	2,342	100.0		
3	Puring	Puring	466	14.2	9	0.3	110	3.4	1,705	52.0	2,290	69.8	89	2.7	573	17.5	328	10.0	0	0.0	0	0.0	990	30.2	3,280	100.0		
4	Petanahan	Petanahan	590	15.4	2	0.1	118	3.1	1,617	42.3	2,327	60.9	158	4.1	888	23.2	449	11.7	0	0.0	0	0.0	1,495	39.1	3,822	100.0		
5	Klirong I	Klirong I	223	12.2	5	0.3	41	2.3	507	27.8	776	42.6	39	2.1	851	46.7	156	8.6	0	0.0	0	0.0	1,046	57.4	1,822	100.0		
0		Klirong II	179	11.3	5	0.3	42	2.7	309	19.6	535	33.9	39	2.5	851	53.9	155	9.8	0	0.0	0	0.0	1,045	66.1	1,580	100.0		
6	Buluspesantren	Bulus P I	391	20.0	1	0.1	106	5.4	693	35.5	1,191	61.0	32	1.6	580	29.7	149	7.6	0	0.0	0	0.0	761	39.0	1,952	100.0		
0		Bulus P II	244	16.1	2	0.1	49	3.2	457	30.2	752	49.7	32	2.1	580	38.4	148	9.8	0	0.0	0	0.0	760	50.3	1,512	100.0		
7	Ambal	Ambal I	395	13.2	3	0.1	224	7.5	1,401	47.0	2,023	67.8	56	1.9	584	19.6	320	10.7	0	0.0	0	0.0	960	32.2	2,983	100.0		
0		Ambal II	246	8.9	4	0.1	116	4.2	1,401	50.8	1,767	64.0	57	2.1	584	21.2	352	12.8	0	0.0	0	0.0	993	36.0	2,760	100.0		
8	Mirit	Mirit	354	13.7	13	0.5	92	3.6	693	26.9	1,152	44.7	63	2.4	968	37.6	392	15.2	0	0.0	0	0.0	1,423	55.3	2,575	100.0		
9	Bonorowo	Bonorowo	147	12.7	8	0.7	146	12.6	287	24.8	588	50.9	65	5.6	310	26.8	193	16.7	0	0.0	0	0.0	568	49.1	1,156	100.0		
10	Prembun	Prembun	221	12.2	11	0.6	98	5.4	314	17.3	644	35.6	42	2.3	929	51.3	195	10.8	0	0.0	0	0.0	1,166	64.4	1,810	100.0		
11	Kutowinangun	Padureso	26	1.7	0	0.0	51	3.3	340	22.3	417	27.3	41	2.7	792	51.9	277	18.1	0	0.0	0	0.0	1,110	72.7	1,527	100.0		
12	Padureso	Padureso	444	20.9	1	0.0	105	5.0	499	23.5	1,049	49.5	68	3.2	674	31.8	329	15.5	0	0.0	0	0.0	1,071	50.5	2,120	100.0		
13	Kutowinagun	Kutowinagun	330	10.6	11	0.4	124	4.0	627	20.1	1,092	35.0	123	3.9	1,067	34.2	835	26.8	0	0.0	0	0.0	2,025	65.0	3,117	100.0		
14	Alian	Alian	423	18.3	15	0.6	56	2.4	715	30.9	1,209	52.3	258	11.2	423	18.3	421	18.2	0	0.0	0	0.0	1,102	47.7	2,311	100.0		
15	Kebumen	Kebumen I	473	24.5	2	0.1	80	4.1	357	18.5	912	47.3	13	0.7	687	35.6	318	16.5	0	0.0	0	0.0	1,018	52.7	1,930	100.0		
0		Kebumen II	274	16.8	2	0.1	72	4.4	415	25.5	763	46.8	13	0.8	686	42.1	168	10.3	0	0.0	0	0.0	867	53.2	1,630	100.0		
0		Kebumen III	373	30.1	3	0.2	80	6.4	215	17.3	671	54.1	15	1.2	386	31.1	169	13.6	0	0.0	0	0.0	570	45.9	1,241	100.0		
16	Pejagoan	pejagoan	297	8.7	5	0.1	126	3.7	1,360	39.8	1,788	52.3	39	1.1	965	28.2	626	18.3	0	0.0	0	0.0	1,630	47.7	3,418	100.0		
17	Sruweng	Sruweng	106	2.3	1	0.0	90	1.9	1,186	25.2	1,383	29.4	95	2.0	2,726	58.0	496	10.6	0	0.0	0	0.0	3,317	70.6	4,700	100.0		
18	Adimulyo	Adimulyo	126	5.7	0	0.0	87	4.0	889	40.4	1,102	50.1	61	2.8	632	28.8	403	18.3	0	0.0	0	0.0	1,096	49.9	2,198	100.0		
19	Kuwarasan	Kuwarasan	315	10.6	10	0.3	160	5.4	283	9.5	768	25.8	284	9.5	803	26.9	1,125	37.8	0	0.0	0	0.0	2,212	74.2	2,980	100.0		
20	Rowokele	Rowokele	176	7.6	12	0.5	43	1.9	1,183	51.3	1,414	61.3	53	2.3	447	19.4	393	17.0	0	0.0	0	0.0	893	38.7	2,307	100.0		
21	Sempor	Sempor I	92	5.3	0	0.0	70	4.0	650	37.4	812	46.7	47	2.7	501	28.8	377	21.7	0	0.0	0	0.0	925	53.3	1,737	100.0		
0		Sempor II	133	10.0	4	0.3	49	3.7	532	40.2	718	54.2	29	2.2	202	15.2	376	28.4	0	0.0	0	0.0	607	45.8	1,325	100.0		
22	Gombong	Gombong I	128	19.8	0	0.0	49	7.6	186	28.8	363	56.2	44	6.8	110	17.0	129	20.0	0	0.0	0	0.0	283	43.8	646	100.0		
0		Gombong II	238	25.3	0	0.0	73	7.7	186	19.7	497	52.8	44	4.7	201	21.3	200	21.2	0	0.0	0	0.0	445	47.2	942	100.0		
23	Karanganyar	Karanganyar	232	16.0	1	0.1	109	7.5	631	43.5	973	67.1	46	3.2	325	22.4	106	7.3	0	0.0	0	0.0	477	32.9	1,450	100.0		
24	Karanggayam	Karanggayam I	272	8.5	56	1.7	143	4.5	1,180	36.8	1,651	51.5	43	1.3	856	26.7	655	20.4	0	0.0	0	0.0	1,554	48.5	3,205	100.0		
0		Karanggayam II	271	8.3	100	3.1	143	4.4	1,180	36.2	1,694	51.9	57	1.7	855	26.2	656	20.1	0	0.0	0	0.0	1,568	48.1	3,262	100.0		
25	Sadang	Sadang	125	5.1	20	0.8	143	5.8	1,044	42.3	1,332	53.9	36	1.5	661	26.8	442	17.9	0	0.0	0	0.0	1,139	46.1	2,471	100.0		
26	Karangsambung	Karangsambung	166	5.1	9	0.3	80	2.5	1,353	41.5	1,608	49.4	18	0.6	1,262	38.7	370	11.4	0	0.0	0	0.0	1,650	50.6	3,258	100.0		
JUMLAH (KAB/KOTA)			8,939	11.2	332	0.4	3,326	4.2	27,855	34.9	40,452	50.7	2,222	2.8	24,381	30.5	12,796	16.0	0	0.0	0	0.0	39,399	49.3	79,851	100.0		

Sumber: Dinsos PPKB Kab Kebumen 2017
Keterangan: MKJP = Metode Kontrasepsi Jangka Panjang

TABEL 35

PROPORSI PESERTA KB BARU MENURUT JENIS KONTRASEPSI, KECAMATAN, DAN PUSKESMAS
KABUPATEN/KOTA KEBUMEN 0
TAHUN 2017 0

NO	KECAMATAN	PUSKESMAS	PESERTA KB BARU																									
			MKJP											NON MKJP													MKJP + NON MKJP	% MKJP + NON MKJP
			IUD	%	MOP	%	MOW	%	IMPLAN	%	JUMLAH	%	KONDOM	%	SUNTIK	%	PIL	%	OBAT VAGINA	%	LAIN NYA	%	JUMLAH	%				
1	2	3	4	5	6	7	8	9	10	11	12	13	14	15	16	17	18	19	20	21	22	23	24	25	26	27		
1	Ayah	Ayah I	32	5.5	0	0.0	0	0.0	196	33.4	228	38.8	1	0.2	292	49.7	66	11.2	0	0.0	0	0.0	0	0.0	359	61.2	587	100.0
0		Ayah II	45	5.9	0	0.0	0	0.0	212	27.9	257	33.8	4	0.5	435	57.2	65	8.5	0	0.0	0	0.0	0	0.0	504	66.2	761	100.0
2	Buayan	Buayan	19	1.9	0	0.0	1	0.1	256	25.8	276	27.8	7	0.7	567	57.0	144	14.5	0	0.0	0	0.0	0	0.0	718	72.2	994	100.0
3	Puring	Puring	65	10.1	0	0.0	0	0.0	301	46.9	366	57.0	2	0.3	271	42.2	3	0.5	0	0.0	0	0.0	0	0.0	276	43.0	642	100.0
4	Petanahan	Petanahan	107	23.3	0	0.0	0	0.0	273	59.5	380	82.8	10	2.2	63	13.7	6	1.3	0	0.0	0	0.0	0	0.0	79	17.2	459	100.0
5	Klirong I	Klirong I	54	6.6	0	0.0	2	0.2	70	8.5	126	15.3	53	6.4	307	37.3	338	41.0	0	0.0	0	0.0	0	0.0	698	84.7	824	100.0
0		Klirong II	18	2.5	0	0.0	2	0.3	110	15.1	130	17.9	52	7.1	207	28.4	339	46.6	0	0.0	0	0.0	0	0.0	598	82.1	728	100.0
6	Buluspesantren	Bulus P I	38	11.4	0	0.0	0	0.0	41	12.3	79	23.7	2	0.6	242	72.7	10	3.0	0	0.0	0	0.0	0	0.0	254	76.3	333	100.0
0		Bulus P II	42	18.7	0	0.0	0	0.0	72	32.0	114	50.7	0	0.0	106	47.1	5	2.2	0	0.0	0	0.0	0	0.0	111	49.3	225	100.0
7	Ambal	Ambal I	20	4.7	0	0.0	3	0.7	200	46.9	223	52.3	9	2.1	158	37.1	36	8.5	0	0.0	0	0.0	0	0.0	203	47.7	426	100.0
0		Ambal II	46	11.8	0	0.0	4	1.0	78	20.0	128	32.8	9	2.3	197	50.5	56	14.4	0	0.0	0	0.0	0	0.0	262	67.2	390	100.0
8	Mirit	Mirit	55	9.5	0	0.0	2	0.3	142	24.6	199	34.5	15	2.6	224	38.8	139	24.1	0	0.0	0	0.0	0	0.0	378	65.5	577	100.0
9	Bonorowo	Bonorowo	28	7.9	0	0.0	0	0.0	106	29.8	134	37.6	33	9.3	120	33.7	69	19.4	0	0.0	0	0.0	0	0.0	222	62.4	356	100.0
10	Prembun	Prembun	56	12.8	0	0.0	0	0.0	117	26.8	173	39.6	6	1.4	237	54.2	21	4.8	0	0.0	0	0.0	0	0.0	264	60.4	437	100.0
11	Padureso	Padureso	7	3.7	0	0.0	2	1.1	79	41.6	88	46.3	7	3.7	79	41.6	16	8.4	0	0.0	0	0.0	0	0.0	102	53.7	190	100.0
12	Kutowinagun	Kutowinagun	44	12.8	0	0.0	0	0.0	40	11.7	84	24.5	5	1.5	224	65.3	30	8.7	0	0.0	0	0.0	0	0.0	259	75.5	343	100.0
13	Alian	Alian	19	2.4	0	0.0	0	0.0	128	16.0	147	18.4	73	9.1	308	38.5	272	34.0	0	0.0	0	0.0	0	0.0	653	81.6	800	100.0
14	Poncowarno	Poncowarno	61	7.3	0	0.0	8	1.0	121	14.6	190	22.9	61	7.3	224	27.0	356	42.8	0	0.0	0	0.0	0	0.0	641	77.1	831	100.0
15	Kebumen	Kebumen I	263	27.9	0	0.0	70	7.4	186	19.7	519	55.1	6	0.6	379	40.2	38	4.0	0	0.0	0	0.0	0	0.0	423	44.9	942	100.0
0		Kebumen II	79	17.6	0	0.0	0	0.0	59	13.1	138	30.7	1	0.2	299	66.6	11	2.4	0	0.0	0	0.0	0	0.0	311	69.3	449	100.0
0		Kebumen III	49	33.6	0	0.0	3	2.1	4	2.7	56	38.4	7	4.8	83	56.8	0	0.0	0	0.0	0	0.0	0	0.0	90	61.6	146	100.0
16	Pejagoan	pejagoan	9	1.4	0	0.0	0	0.0	61	9.4	70	10.8	65	10.0	324	50.1	188	29.1	0	0.0	0	0.0	0	0.0	577	89.2	647	100.0
17	Sruweng	Sruweng	14	1.3	0	0.0	12	1.1	396	37.4	422	39.9	22	2.1	555	52.5	59	5.6	0	0.0	0	0.0	0	0.0	636	60.1	1,058	100.0
18	Adimulyo	Adimulyo	17	3.1	0	0.0	0	0.0	189	34.2	206	37.3	2	0.4	235	42.6	109	19.7	0	0.0	0	0.0	0	0.0	346	62.7	552	100.0
19	Kuwarasan	Kuwarasan	58	8.3	0	0.0	77	11.0	169	24.2	304	43.5	55	7.9	184	26.3	156	22.3	0	0.0	0	0.0	0	0.0	395	56.5	699	100.0
20	Rowokele	Rowokele	34	4.2	0	0.0	3	0.4	225	27.8	262	32.4	96	11.9	300	37.1	150	18.6	0	0.0	0	0.0	0	0.0	546	67.6	808	100.0
21	Sempor	Sempor I	5	0.8	0	0.0	0	0.0	77	12.0	82	12.8	19	3.0	441	68.9	98	15.3	0	0.0	0	0.0	0	0.0	558	87.2	640	100.0
0		Sempor II	15	3.1	0	0.0	0	0.0	104	21.4	119	24.5	19	3.9	319	65.8	28	5.8	0	0.0	0	0.0	0	0.0	366	75.5	485	100.0
22	Gombong	Gombong I	51	8.1	0	0.0	30	4.8	240	38.0	321	50.9	173	27.4	74	11.7	63	10.0	0	0.0	0	0.0	0	0.0	310	49.1	631	100.0
0		Gombong II	140	11.0	0	0.0	82	6.4	368	28.8	590	46.2	373	29.2	205	16.0	110	8.6	0	0.0	0	0.0	0	0.0	688	53.8	1,278	100.0
23	Karanganyar	Karanganyar	23	11.0	0	0.0	4	1.9	57	27.3	84	40.2	10	4.8	107	51.2	8	3.8	0	0.0	0	0.0	0	0.0	125	59.8	209	100.0
24	Karanggayam	Karanggayam I	5	1.0	0	0.0	0	0.0	119	24.7	124	25.7	57	11.8	60	12.4	241	50.0	0	0.0	0	0.0	0	0.0	358	74.3	482	100.0
0		Karanggayam II	7	0.8	0	0.0	0	0.0	216	25.4	223	26.2	57	6.7	330	38.7	242	28.4	0	0.0	0	0.0	0	0.0	629	73.8	852	100.0
25	Sadang	Sadang	13	2.5	0	0.0	1	0.2	112	21.9	126	24.6	19	3.7	191	37.3	176	34.4	0	0.0	0	0.0	0	0.0	386	75.4	512	100.0
26	Karangsambung	Karangsambung	36	2.9	0	0.0	3	0.2	389	31.7	428	34.9	2	0.2	731	59.5	67	5.5	0	0.0	0	0.0	0	0.0	800	65.1	1,228	100.0
JUMLAH (KAB/KOTA)			1,574	7.3	0	0.0	309	1.4	5,513	25.6	7,396	34.4	1,332	6.2	9,078	42.2	3,715	17.3	0	0.0	0	0.0	0	0.0	14,125	65.6	21,521	100.0

Sumber: Dinsos PPKB kab Kebumen 2017
Keterangan: MKJP = Metode Kontrasepsi Jangka Panjang

TABEL 36

JUMLAH PESERTA KB BARU DAN KB AKTIF MENURUT KECAMATAN DAN PUSKESMAS
KABUPATEN/KOTA KEBUMEN 0
TAHUN 2017 0

NO	KECAMATAN	PUSKESMAS	JUMLAH PUS	PESERTA KB BARU		PESERTA KB AKTIF	
				JUMLAH	%	JUMLAH	%
1	2	3	4	5	6	7	8
1	Ayah	Ayah I	5,732	587	10.2	2,421	42.2
0		Ayah II	5,860	761	13.0	2,061	35.2
2	Buayan	Buayan	10,947	994	9.1	2,342	21.4
3	Puring	Puring	9,847	642	6.5	3,280	33.3
4	Petanahan	Petanahan	9,652	459	4.8	3,822	39.6
5	Klirong I	Klirong I	4,659	824	17.7	1,822	39.1
0		Klirong II	4,905	728	14.8	1,580	32.2
6	Buluspesantren	Bulus P I	4,287	333	7.8	1,952	45.5
0		Bulus P II	4,238	225	5.3	1,512	35.7
7	Ambal	Ambal I	4,740	426	9.0	2,983	62.9
0		Ambal II	5,332	390	7.3	2,760	51.8
8	Mirit	Mirit	7,452	577	7.7	2,575	34.6
9	Bonorowo	Bonorowo	2,746	356	13.0	1,156	42.1
10	Prembun	Prembun	4,099	437	10.7	1,810	44.2
11	Padureso	Padureso	2,453	190	7.7	1,527	62.3
12	Kutowinangun	Kutowinangun	6,808	343	5.0	2,120	31.1
13	Alian	Alian	8,912	800	9.0	3,117	35.0
14	Poncowarno	Poncowarno	3,055	831	27.2	2,311	75.6
15	Kebumen	Kebumen I	6,054	942	15.6	1,930	31.9
0		Kebumen II	6,304	449	7.1	1,630	25.9
0		Kebumen III	5,394	146	2.7	1,241	23.0
16	Pejagoan	pejagoan	8,092	647	8.0	3,418	42.2
17	Sruweng	Sruweng	8,634	1,058	12.3	4,700	54.4
18	Adimulyo	Adimulyo	5,279	552	10.5	2,198	41.6
19	Kuwarasan	Kuwarasan	8,138	699	8.6	2,980	36.6
20	Rowokele	Rowokele	7,900	808	10.2	2,307	29.2
21	Sempor	Sempor I	5,767	640	11.1	1,737	30.1
0		Sempor II	4,971	485	9.8	1,325	26.7
22	Gombong	Gombong I	1,722	631	36.6	646	37.5
0		Gombong II	5,079	1,278	25.2	942	18.5
23	Karanganyar	Karanganyar	5,065	209	4.1	1,450	28.6
24	Karanggayam	Karanggayam I	6,477	482	7.4	3,205	49.5
0		Karanggayam II	4,002	852	21.3	3,262	81.5
25	Sadang	Sadang	3,841	512	13.3	2,471	64.3
26	Karangsambung	Karangsambung	7,429	1,228	16.5	3,258	43.9
JUMLAH (KAB/KOTA)			205,872	21,521	10.5	79,851	38.8

Sumber: Dinsos PPKB kab Kebumen 2017

TABEL 37

BAYI BERAT BADAN LAHIR RENDAH (BBLR) MENURUT JENIS KELAMIN, KECAMATAN, DAN PUSKESMAS
KABUPATEN/KOTA KEBUMEN 0
TAHUN 2017 0

NO	KECAMATAN	PUSKESMAS	JUMLAH LAHIR HIDUP			BAYI BARU LAHIR DITIMBANG						BBLR					
						L		P		L + P		L		P		L + P	
			L	P	L + P	JUMLAH	%	JUMLAH	%	JUMLAH	%	JUMLAH	%	JUMLAH	%	JUMLAH	%
1	2	3	4	5	6	7	8	9	10	11	12	13	14	15	16	17	18
1	Ayah	Ayah I	258	256	514	258	100	256	100.0	514	100.0	6	2.32558	17	6.6	23	4.5
0		Ayah II	273	201	474	273	100.0	201	100.0	474	100.0	18	6.6	12	6.0	30	6.3
2	Buayan	Buayan	510	481	991	510	100.0	481	100.0	991	100.0	37	7.3	33	6.9	70	7.1
3	Puring	Puring	421	397	818	421	100.0	397	100.0	818	100.0	17	4.0	19	4.8	36	4.4
4	Petanahan	Petanahan	457	421	878	457	100.0	421	100.0	878	100.0	31	6.8	19	4.5	50	5.7
5	Klirong I	Klirong I	218	197	415	218	100.0	197	100.0	415	100.0	8	3.7	9	4.6	17	4.1
0		Klirong II	228	229	457	228	100.0	229	100.0	457	100.0	18	7.9	13	5.7	31	6.8
6	Buluspesantren	Bulus P I	238	207	445	238	100.0	207	100.0	445	100.0	16	6.7	12	5.8	28	6.3
0		Bulus P II	204	189	393	204	100.0	189	100.0	393	100.0	4	2.0	2	1.1	6	1.5
7	Ambal	Ambal I	243	209	452	243	100.0	209	100.0	452	100.0	14	5.8	13	6.2	27	6.0
0		Ambal II	217	209	426	217	100.0	209	100.0	426	100.0	18	8.3	21	10.0	39	9.2
8	Mirit	Mirit	404	373	777	404	100.0	373	100.0	777	100.0	14	3.5	19	5.1	33	4.2
9	Bonorowo	Bonorowo	152	153	305	152	100.0	153	100.0	305	100.0	9	5.9	11	7.2	20	6.6
10	Prembun	Prembun	204	199	403	204	100.0	199	100.0	403	100.0	8	3.9	14	7.0	22	5.5
11	Padureso	Padureso	360	303	663	360	100.0	303	100.0	663	100.0	11	3.0	6	2.0	17	2.6
12	Kutowinangun	Kutowinangun	495	475	970	495	100.0	475	100.0	970	100.0	24	4.8	26	5.5	50	5.2
13	Alian	Alian	145	103	248	145	100.0	103	100.0	248	100.0	5	3.4	6	5.8	11	4.4
14	Poncowarno	Poncowarno	147	145	292	147	100.0	145	100.0	292	100.0	7	4.8	5	3.4	12	4.1
15	Kebumen	Kebumen I	331	292	623	331	100.0	292	100.0	623	100.0	7	2.1	5	1.7	12	1.9
0		Kebumen II	386	340	726	386	100.0	340	100.0	726	100.0	25	6.5	14	4.1	39	5.4
0		Kebumen III	346	270	616	346	100.0	270	100.0	616	100.0	15	4.3	7	2.6	22	3.6
16	Pejagoan	pejagoan	407	380	787	407	100.0	380	100.0	787	100.0	6	1.5	5	1.3	11	1.4
17	Sruweng	Sruweng	426	400	826	426	100.0	400	100.0	826	100.0	18	4.2	20	5.0	38	4.6
18	Adimulyo	Adimulyo	363	289	652	363	100.0	289	100.0	652	100.0	3	0.8	7	2.4	10	1.5
19	Kuwarasan	Kuwarasan	369	335	704	369	100.0	335	100.0	704	100.0	16	4.3	22	6.6	38	5.4
20	Rowokele	Rowokele	373	349	722	373	100.0	349	100.0	722	100.0	19	5.1	24	6.9	43	6.0
21	Sempor	Sempor I	358	356	714	358	100.0	356	100.0	714	100.0	9	2.5	13	3.7	22	3.1
0		Sempor II	180	138	318	180	100.0	138	100.0	318	100.0	14	7.8	11	8.0	25	7.9
22	Gombong	Gombong I	84	78	162	84	100.0	78	100.0	162	100.0	2	2.4	4	5.1	6	3.7
0		Gombong II	287	256	543	287	100.0	256	100.0	543	100.0	13	4.5	15	5.9	28	5.2
23	Karanganyar	Karanganyar	239	213	452	239	100.0	213	100.0	452	100.0	6	2.5	10	4.7	16	3.5
24	Karanggayam	Karanggayam I	245	235	480	245	100.0	235	100.0	480	100.0	15	6.1	7	3.0	22	4.6
0		Karanggayam II	165	160	325	165	100.0	160	100.0	325	100.0	8	4.8	7	4.4	15	4.6
25	Sadang	Sadang	151	148	299	151	100.0	148	100.0	299	100.0	9	6.0	9	6.1	18	6.0
26	Karangsambung	Karangsambung	346	334	680	346	100.0	334	100.0	680	100.0	22	6.4	27	8.1	49	7.2
JUMLAH (KAB/KOTA)			10,230	9,320	19,550	10,230	100.0	9,320	100.0	19,550	100.0	472	4.6	464	5.0	936	4.8

Sumber: Bidang Kesmas 2017

TABEL 38

CAKUPAN KUNJUNGAN NEONATAL MENURUT JENIS KELAMIN, KECAMATAN, DAN PUSKESMAS
KABUPATEN/KOTA KEBUMEN 0
TAHUN 2017 0

NO	KECAMATAN	PUSKESMAS	JUMLAH LAHIR HIDUP			KUNJUNGAN NEONATAL 1 KALI (KN1)						KUNJUNGAN NEONATAL 3 KALI (KN LENGKAP)					
						L		P		L + P		L		P		L + P	
			L	P	L + P	JUMLAH	%	JUMLAH	%	JUMLAH	%	JUMLAH	%	JUMLAH	%	JUMLAH	%
1	2	3	4	5	6	7	8	9	10	11	12	13	14	15	16	17	18
1	Ayah	Ayah I	258	256	514	258	100.0	256	100.0	514	100.0	255	98.8	246	96.1	501	97.5
0		0 Ayah II	273	201	474	273	100.0	201	100.0	474	100.0	270	98.9	208	103.5	478	100.8
2	Buayan	Buayan	510	481	991	510	100.0	481	100.0	991	100.0	504	98.8	478	99.4	982	99.1
3	Puring	Puring	421	397	818	421	100.0	397	100.0	818	100.0	417	99.0	392	98.7	809	98.9
4	Petanahan	Petanahan	457	421	878	457	100.0	420	99.8	877	99.9	448	98.0	414	98.3	862	98.2
5	Klirong I	Klirong I	218	197	415	217	99.5	195	99.0	412	99.3	217	99.5	192	97.5	409	98.6
0		0 Klirong II	228	229	457	229	100.4	227	99.1	456	99.8	223	97.8	226	98.7	449	98.2
6	Buluspesantren	Bulus P I	238	207	445	238	100.0	205	99.0	443	99.6	231	97.1	197	95.2	428	96.2
0		0 Bulus P II	204	189	393	204	100.0	189	100.0	393	100.0	204	100.0	189	100.0	393	100.0
7	Ambal	Ambal I	243	209	452	243	100.0	207	99.0	450	99.6	238	97.9	212	101.4	450	99.6
0		0 Ambal II	217	209	426	215	99.1	208	99.5	423	99.3	214	98.6	206	98.6	420	98.6
8	Mirit	Mirit	404	373	777	403	99.8	372	99.7	775	99.7	406	100.5	369	98.9	775	99.7
9	Bonorowo	Bonorowo	152	153	305	150	98.7	153	100.0	303	99.3	149	98.0	160	104.6	309	101.3
10	Prembun	Prembun	204	199	403	204	100.0	199	100.0	403	100.0	220	107.8	206	103.5	426	105.7
11	Padureso	Padureso	360	303	663	359	99.7	303	100.0	662	99.8	344	95.6	317	104.6	661	99.7
12	Kutowinangun	Kutowinangun	495	475	970	495	100.0	473	99.6	968	99.8	497	100.4	470	98.9	967	99.7
13	Alian	Alian	145	103	248	145	100.0	103	100.0	248	100.0	145	100.0	103	100.0	248	100.0
14	Poncowarno	Poncowarno	147	145	292	146	99.3	145	100.0	291	99.7	144	98.0	144	99.3	288	98.6
15	Kebumen	Kebumen I	331	292	623	331	100.0	292	100.0	623	100.0	323	97.6	287	98.3	610	97.9
0		0 Kebumen II	386	340	726	386	100.0	340	100.0	726	100.0	375	97.2	338	99.4	713	98.2
0		0 Kebumen III	346	270	616	346	100.0	269	99.6	615	99.8	346	100.0	269	99.6	615	99.8
16	Pejagoan	pejagoan	407	380	787	406	99.8	380	100.0	786	99.9	383	94.1	365	96.1	748	95.0
17	Sruweng	Sruweng	426	400	826	426	100.0	399	99.8	825	99.9	425	99.8	401	100.3	826	100.0
18	Adimulyo	Adimulyo	363	289	652	363	100.0	289	100.0	652	100.0	363	100.0	289	100.0	652	100.0
19	Kuwarasan	Kuwarasan	369	335	704	369	100.0	335	100.0	704	100.0	366	99.2	335	100.0	701	99.6
20	Rowokele	Rowokele	373	349	722	373	100.0	348	99.7	721	99.9	371	99.5	346	99.1	717	99.3
21	Sempor	Sempor I	358	356	714	358	100.0	355	99.7	713	99.9	368	102.8	353	99.2	721	101.0
0		0 Sempor II	180	138	318	180	100.0	138	100.0	318	100.0	174	96.7	145	105.1	319	100.3
22	Gombong	Gombong I	84	78	162	84	100.0	78	100.0	162	100.0	84	100.0	72	92.3	156	96.3
0		0 Gombong II	287	256	543	287	100.0	255	99.6	542	99.8	271	94.4	254	99.2	525	96.7
23	Karanganyar	Karanganyar	239	213	452	239	100.0	213	100.0	452	100.0	237	99.2	211	99.1	448	99.1
24	Karanggayam	Karanggayam I	245	235	480	245	100.0	234	99.6	479	99.8	246	100.4	239	101.7	485	101.0
0		0 Karanggayam II	165	160	325	164	99.4	160	100.0	324	99.7	164	99.4	160	100.0	324	99.7
25	Sadang	Sadang	151	148	299	151	100.0	147	99.3	298	99.7	144	95.4	149	100.7	293	98.0
26	Karangsambung	Karangsambung	346	334	680	346	100.0	333	99.7	679	99.9	346	100.0	317	94.9	663	97.5
JUMLAH (KAB/KOTA)			10,230	9,320	19,550	10,221	99.9	9,299	99.8	19,520	99.8	10,112	98.8	9,259	99.3	19,371	99.1

Sumber: Bidang Kesmas 2017

TABEL 39

JUMLAH BAYI YANG DIBERI ASI EKSKLUSIF MENURUT JENIS KELAMIN, KECAMATAN, DAN PUSKESMAS
KABUPATEN/KOTA KEBUMEN 0
TAHUN 2017 0

NO	KECAMATAN	PUSKESMAS	JUMLAH BAYI 0-6 BULAN			JUMLAH BAYI YANG DIBERI ASI EKSKLUSIF					
						USIA 0-6 BULAN					
						L		P		L + P	
1	2	3	4	5	6	JUMLAH	%	JUMLAH	%	JUMLAH	%
1	Ayah	Ayah I	275	243	518	208	75.6	187	77.0	395	76.3
0		Ayah II	230	223	453	56	24.3	50	22.4	106	23.4
2	Buayan	Buayan	527	483	1,010	375	71.2	357	73.9	732	72.5
3	Puring	Puring	371	329	700	201	54.2	197	59.9	398	56.9
4	Petanahan	Petanahan	441	432	873	193	43.8	202	46.8	395	45.2
5	Klirong I	Klirong I	331	287	618	123	37.2	109	38.0	232	37.5
0		Klirong II	230	259	489	121	52.6	137	52.9	258	52.8
6	Buluspesantren	Bulus P I	168	141	309	33	19.6	31	22.0	64	20.7
0		Bulus P II	463	413	876	100	21.6	109	26.4	209	23.9
7	Ambal	Ambal I	204	161	365	96	47.1	83	51.6	179	49.0
0		Ambal II	131	147	278	94	71.8	101	68.7	195	70.1
8	Mirit	Mirit	173	196	369	123	71.1	195	99.5	318	86.2
9	Bonorowo	Bonorowo	95	110	205	63	66.3	83	75.5	146	71.2
10	Prembun	Prembun	188	180	368	122	64.9	134	74.4	256	69.6
11	Padureso	Padureso	301	237	538	178	59.1	140	59.1	318	59.1
12	Kutowinangun	Kutowinangun	819	913	1,732	373	45.5	300	32.9	673	38.9
13	Alian	Alian	157	136	293	141	89.8	126	92.6	267	91.1
14	Poncowarno	Poncowarno	140	124	264	90	64.3	74	59.7	164	62.1
15	Kebumen	Kebumen I	341	281	622	136	39.9	154	54.8	290	46.6
0		Kebumen II	381	319	700	189	49.6	159	49.8	348	49.7
0		Kebumen III	253	222	475	162	64.0	186	83.8	348	73.3
16	Pejagoan	Pejagoan	678	662	1,340	476	70.2	477	72.1	953	71.1
17	Sruweng	Sruweng	983	831	1,814	434	44.2	411	49.5	845	46.6
18	Adimulyo	Adimulyo	297	238	535	167	56.2	133	55.9	300	56.1
19	Kuwarasan	Kuwarasan	273	309	582	87	31.9	85	27.5	172	29.6
20	Rowokele	Rowokele	294	358	652	184	62.6	206	57.5	390	59.8
21	Sempor	Sempor I	354	316	670	112	31.6	44	13.9	156	23.3
0		Sempor II	508	459	967	166	32.7	141	30.7	307	31.7
22	Gombong	Gombong I	72	78	150	44	61.1	43	55.1	87	58.0
0		Gombong II	228	214	442	92	40.4	99	46.3	191	43.2
23	Karanganyar	Karanganyar	233	188	421	123	52.8	103	54.8	226	53.7
24	Karanggayam	Karanggayam I	255	280	535	181	71.0	189	67.5	370	69.2
0		Karanggayam II	112	108	220	90	80.4	90	83.3	180	81.8
25	Karangsambung	Karangsambung	320	300	620	146	45.6	165	55.0	311	50.2
26	Sadang	Sadang	252	284	536	76	30.2	70	24.6	146	27.2
JUMLAH (KAB/KOTA)			11,078	10,461	21,539	5,555	50.1	5,370	51.3	10,925	50.7

Sumber: Bidang Kesmas 2017

TABEL 40

CAKUPAN PELAYANAN KESEHATAN BAYI MENURUT JENIS KELAMIN, KECAMATAN, DAN PUSKESMAS
KABUPATEN/KOTA KEBUMEN 0
TAHUN 2017 0

NO	KECAMATAN	PUSKESMAS	JUMLAH BAYI			PELAYANAN KESEHATAN BAYI					
			L	P	L + P	L		P		L + P	
						JUMLAH	%	JUMLAH	%	JUMLAH	%
1	2	3	4	5	6	7	8	9	10	11	12
1	Ayah	Ayah I	258	256	514	266	103.1	220	85.9	486	94.6
0		Ayah II	273	201	474	267	97.8	256	127.4	523	110.3
2	Buayan	Buayan	510	481	991	450	88.2	429	89.2	879	88.7
3	Puring	Puring	421	397	818	413	98.1	355	89.4	768	93.9
4	Petanahan	Petanahan	457	421	878	431	94.3	385	91.4	816	92.9
5	Klirong I	Klirong I	218	197	415	221	101.4	164	83.2	385	92.8
0		Klirong II	228	229	457	217	95.2	248	108.3	465	101.8
6	Buluspesantren	Bulus P I	238	207	445	213	89.5	232	112.1	445	100.0
0		Bulus P II	204	189	393	208	102.0	206	109.0	414	105.3
7	Ambal	Ambal I	243	209	452	178	73.3	215	102.9	393	86.9
0		Ambal II	217	209	426	162	74.7	192	91.9	354	83.1
8	Mirit	Mirit	404	373	777	419	103.7	416	111.5	835	107.5
9	Bonorowo	Bonorowo	152	153	305	139	91.4	165	107.8	304	99.7
10	Prembun	Prembun	204	199	403	226	110.8	194	97.5	420	104.2
11	Padureso	Padureso	360	303	663	408	113.3	397	131.0	805	121.4
12	Kutowinangun	Kutowinangun	495	475	970	426	86.1	402	84.6	828	85.4
13	Alian	Alian	145	103	248	129	89.0	125	121.4	254	102.4
14	Poncowarno	Poncowarno	147	145	292	155	105.4	138	95.2	293	100.3
15	Kebumen	Kebumen I	331	292	623	338	102.1	292	100.0	630	101.1
0		Kebumen II	386	340	726	342	88.6	308	90.6	650	89.5
0		Kebumen III	346	270	616	338	97.7	317	117.4	655	106.3
16	Pejagoan	pejagoan	407	380	787	374	91.9	397	104.5	771	98.0
17	Sruweng	Sruweng	426	400	826	452	106.1	412	103.0	864	104.6
18	Adimulyo	Adimulyo	363	289	652	351	96.7	300	103.8	651	99.8
19	Kuwarasan	Kuwarasan	369	335	704	355	96.2	333	99.4	688	97.7
20	Rowokele	Rowokele	373	349	722	350	93.8	403	115.5	753	104.3
21	Sempor	Sempor I	358	356	714	318	88.8	317	89.0	635	88.9
0		Sempor II	180	138	318	135	75.0	134	97.1	269	84.6
22	Gombong	Gombong I	84	78	162	94	111.9	87	111.5	181	111.7
0		Gombong II	287	256	543	296	103.1	241	94.1	537	98.9
23	Karanganyar	Karanganyar	239	213	452	246	102.9	240	112.7	486	107.5
24	Karanggayam	Karanggayam I	245	235	480	270	110.2	272	115.7	542	112.9
0		Karanggayam II	165	160	325	226	137.0	182	113.8	408	125.5
25	Sadang	Sadang	151	148	299	178	117.9	171	115.5	349	116.7
26	Karangsambung	Karangsambung	346	334	680	376	108.7	392	117.4	768	112.9
JUMLAH (KAB/KOTA)			10,230	9,320	19,550	9,967	97.4	9,537	102	19,504	99.8

Sumber: Bidang Kesmas 2017

TABEL 41

CAKUPAN DESA/KELURAHAN *UNIVERSAL CHILD IMMUNIZATION* (UCI) MENURUT KECAMATAN DAN PUSKESMAS
KABUPATEN/KOTA KEBUMEN 0
TAHUN 2017 0

NO	KECAMATAN	PUSKESMAS	JUMLAH DESA/KELURAHAN	DESA/KELURAHAN UCI	% DESA/KELURAHAN UCI
1	2	3	4	5	6
1	Ayah	Ayah I	9	9	100.0
2		0 Ayah II	9	9	100.0
3	Buayan	Buayan	20	20	100.0
4	Puring	Puring	23	23	100.0
5	Petanahan	Petanahan	21	21	100.0
6	Klirong I	Klirong I	13	13	100.0
7		0 Klirong II	11	11	100.0
8	Buluspesantren	Buluspesantren I	11	11	100.0
9		0 Buluspesantren II	10	10	100.0
10	Ambal	Ambal I	16	16	100.0
11		0 Ambal II	16	16	100.0
12	Mirit	Mirit	22	22	100.0
13	Bonorowo	Bonorowo	11	11	100.0
14	Prebun	Prebun	13	13	100.0
15	Padureso	Padureso	9	9	100.0
16	Kutowinangun	Kutowinangun	19	19	100.0
17	Alian	Alian	16	16	100.0
18	Poncowarno	Poncowarno	11	11	100.0
19	Kebumen	Kebumen I	11	11	100.0
20		0 Kebumen II	12	12	100.0
21		0 Kebumen III	6	6	100.0
22	Pejagoan	Pejagoan	13	13	100.0
23	Sruweng	Sruweng	21	21	100.0
24	Adimulyo	Adimulyo	23	23	100.0
25	Kuwarasan	Kuwarasan	22	22	100.0
26	Rowokele	Rowokele	11	11	100.0
27	Sempor	Sempor I	9	9	100.0
28		0 Sempor II	7	7	100.0
29	Gombong	Gombong I	5	5	100.0
30		0 Gombong II	9	9	100.0
31	Karanganyar	Karanganyar	11	11	100.0
32	Karanggayam	Karanggayam I	11	11	100.0
33		0 Karanggayam II	8	8	100.0
34	Karangsambung	Karangsambung	14	14	100.0
35	Sadang	Sadang	7	7	100.0
JUMLAH (KAB/KOTA)			460	460	100.0

Sumber: Bidang P2P 2017

TABEL 42

CAKUPAN IMUNISASI HEPATITIS B < 7 HARI DAN BCG PADA BAYI MENURUT JENIS KELAMIN, KECAMATAN, DAN PUSKESMAS
KABUPATEN/KOTA KEBUMEN 0
TAHUN 2017 0

NO	KECAMATAN	PUSKESMAS	JUMLAH LAHIR HIDUP			BAYI DIIMUNISASI											
						Hb < 7 hari						BCG					
						L		P		L + P		L		P		L + P	
						JUMLAH	%	JUMLAH	%	JUMLAH	%	JUMLAH	%	JUMLAH	%	JUMLAH	%
1	2	3	4	5	6	7	8	9	10	11	12	13	14	15	16	17	18
1	Ayah	Ayah I	263	225	488	260	98.86	240	106.67	500	102.46	265	100.76	236	104.89	501	102.66
2		0 Ayah II	255	265	520	273	107.06	201	75.85	474	91.15	268	105.10	199	75.09	467	89.81
3	Buayan	Buayan	514	495	1009	523	101.75	517	104.44	1040	103.07	544	105.84	515	104.04	1059	104.96
4	Puring	Puring	441	392	833	421	95.46	394	100.51	815	97.84	401	90.93	379	96.68	780	93.64
5	Petanahan	Petanahan	428	445	873	453	105.84	414	93.03	867	99.31	481	112.38	414	93.03	895	102.52
6	Klirong I	Klirong I	208	195	403	198	95.19	153	78.46	351	87.10	187	89.90	204	104.62	391	97.02
7		0 Klirong II	226	219	445	236	104.42	204	93.15	440	98.88	254	112.39	223	101.83	477	107.19
8	Buluspesantren	Buluspesantren I	225	252	477	239	106.22	204	80.95	443	92.87	225	100.00	177	70.24	402	84.28
9		0 Buluspesantren II	222	175	397	204	91.89	192	109.71	396	99.75	205	92.34	208	118.86	413	104.03
10	Ambal	Ambal I	249	240	489	255	102.41	210	87.50	465	95.09	237	95.18	229	95.42	466	95.30
11		0 Ambal II	216	207	423	193	89.35	213	102.90	406	95.98	200	92.59	212	102.42	412	97.40
12	Mirit	Mirit	373	384	757	386	103.49	365	95.05	751	99.21	406	108.85	372	96.88	778	102.77
13	Bonorowo	Bonorowo	151	155	306	147	97.35	159	102.58	306	100.00	142	94.04	144	92.90	286	93.46
14	Prembun	Prembun	215	212	427	222	103.26	202	95.28	424	99.30	218	101.40	169	79.72	387	90.63
15	Padureso	Padureso	135	121	256	131	97.04	118	97.52	249	97.27	131	97.04	115	95.04	246	96.09
16	Kutowinangun	Kutowinangun	351	343	694	369	105.13	306	89.21	675	97.26	394	112.25	337	98.25	731	105.33
17	Alian	Alian	443	445	888	458	103.39	445	100.00	903	101.69	508	114.67	466	104.72	974	109.68
18	Poncowarno	Poncowarno	140	139	279	145	103.57	133	95.68	278	99.64	135	96.43	141	101.44	276	98.92
19	Kebumen	Kebumen I	318	310	628	335	105.35	292	94.19	627	99.84	305	95.91	264	85.16	569	90.61
20		0 Kebumen II	336	315	651	363	108.04	342	108.57	705	108.29	366	108.93	347	110.16	713	109.52
21		0 Kebumen III	306	296	602	345	112.75	282	95.27	627	104.15	330	107.84	287	96.96	617	102.49
22	Pejagoan	Pejagoan	378	387	765	404	106.88	362	93.54	766	100.13	447	118.25	449	116.02	896	117.12
23	Sruweng	Sruweng	433	431	864	430	99.31	391	90.72	821	95.02	468	108.08	418	96.98	886	102.55
24	Adimulyo	Adimulyo	311	341	652	290	93.25	323	94.72	613	94.02	275	88.42	298	87.39	573	87.88
25	Kuwarasan	Kuwarasan	338	333	671	370	109.47	341	102.40	711	105.96	388	114.79	333	100.00	721	107.45
26	Rowokele	Rowokele	363	337	700	352	96.97	332	98.52	684	97.71	373	102.75	346	102.67	719	102.71
27	Sempor	Sempor I	355	328	683	357	100.56	346	105.49	703	102.93	327	92.11	275	83.84	602	88.14
28		0 Sempor II	172	159	331	180	104.65	138	86.79	318	96.07	166	96.51	139	87.42	305	92.15
29	Gombong	Gombong I	76	76	152	83	109.21	67	88.16	150	98.68	83	109.21	65	85.53	148	97.37
30		0 Gombong II	263	276	539	268	101.90	246	89.13	514	95.36	270	102.66	238	86.23	508	94.25
31	Karanganyar	Karanganyar	296	197	493	239	80.80	213	108.01	452	91.68	215	72.68	203	102.94	418	84.79
32	Karanggayam	Karanggayam I	287	269	556	252	87.80	262	97.40	514	92.45	269	93.73	271	100.74	540	97.12
33		0 Karanggayam II	214	186	400	180	84.11	217	116.67	397	99.25	172	80.37	206	110.75	378	94.50
34	Karangsambung	Karangsambung	366	325	691	340	92.90	341	104.92	681	98.55	403	110.11	401	123.38	804	116.35
35	Sadang	Sadang	167	159	326	139	83.23	149	93.71	288	88.34	131	78.44	165	103.77	296	90.80
JUMLAH (KAB/KOTA)			10034	9634	19668	10040	100.06	9314	96.68	19354	98.40	10189	101.55	9445	98.04	19634	99.83

Sumber:Bidang P2P 2017

TABEL 43

CAKUPAN IMUNISASI DPT-HB/DPT-HB-Hib, POLIO, CAMPAK, DAN IMUNISASI DASAR LENGKAP PADA BAYI MENURUT JENIS KELAMIN, KECAMATAN, DAN PUSKESMAS
KABUPATEN/KOTA KEBUMEN 0
TAHUN 2017 0

NO	KECAMATAN	PUSKESMAS	JUMLAH BAYI (SURVIVING INFANT)			BAYI DIIMUNISASI																							
						DPT-HB3/DPT-HB-Hib3						POLIO 4 ^a						CAMPAC						IMUNISASI DASAR LENGKAP					
						L		P		L + P		L		P		L + P		L		P		L + P		L		P		L + P	
			L	P	L+P	JUMLAH	%	JUMLAH	%	JUMLAH	%	JUMLAH	%	JUMLAH	%	JUMLAH	%	JUMLAH	%	JUMLAH	%	JUMLAH	%	JUMLAH	%	JUMLAH	%	JUMLAH	%
1	2	3	4	5	6	7	8	9	10	11	12	13	14	15	16	17	18	19	20	21	22	23	24	25	26	27	28	29	30
1	Ayah	Ayah I	237	203	440	249	105	236	116	485	110	250	105.485	221	108.867	471	107.045	220	92.827	205	100.985	425	96.5909	208	87.7637	195	96.0591	403	91.5909
2	0	Ayah II	236	234	470	250	106	231	99	481	102	245	103.814	225	96.1538	470	100	263	111.441	219	93.5897	482	102.553	264	111.864	219	93.5897	483	102.766
3	Buayan	Buayan	446	468	914	485	109	459	98	944	103	455	102.018	468	100	923	100.985	489	109.641	458	97.8632	947	103.611	487	109.193	461	98.5043	948	103.72
4	Puring	Puring	465	391	856	438	94	391	100	829	97	411	88.3871	444	113.555	855	99.8832	452	97.2043	385	98.4655	837	97.7804	452	97.2043	385	98.4655	837	97.7804
5	Petanahan	Petanahan	423	431	854	455	108	409	95	864	101	404	95.5083	369	85.6148	773	90.5152	430	101.655	385	89.3271	815	95.4333	429	101.418	384	89.0951	813	95.1991
6	Klirong I	Klirong I	185	179	364	226	122	191	107	417	115	206	111.351	170	94.9721	376	103.297	199	107.568	185	103.352	384	105.495	179	96.7568	161	89.9441	340	93.4066
7	0	Klirong II	218	218	436	244	112	214	98	458	105	249	114.22	212	97.2477	461	105.734	202	92.6606	228	104.587	430	98.6239	207	94.9541	230	105.505	437	100.229
8	Buluspesantren	Buluspesantren I	198	236	434	190	96	181	77	371	85	178	89.899	179	75.8475	357	82.2581	198	100	214	90.678	412	94.9309	198	100	214	90.678	412	94.9309
9	0	Buluspesantren II	197	165	362	188	95	185	112	373	103	197	100	188	113.939	385	106.354	185	93.9086	191	115.758	376	103.867	185	93.9086	190	115.152	375	103.591
10	Ambal	Ambal I	226	216	442	205	91	198	92	403	91	212	93.8053	209	96.7593	421	95.2489	235	103.982	237	109.722	472	106.787	229	101.327	229	106.019	458	103.62
11	0	Ambal II	200	198	398	178	89	184	93	362	91	161	80.5	183	92.4242	344	86.4322	185	92.5	190	95.9596	375	94.2211	182	91	193	97.4747	375	94.2211
12	Mirit	Mirit	371	379	750	351	95	365	96	716	95	336	90.566	334	88.1266	670	89.3333	354	95.4178	345	91.029	699	93.2	354	95.4178	345	91.029	699	93.2
13	Bonorowo	Bonorowo	133	145	278	147	111	153	106	300	108	128	96.2406	140	96.5517	268	96.4029	139	104.511	160	110.345	299	107.554	139	104.511	160	110.345	299	107.554
14	Prembun	Prembun	191	190	381	204	107	179	94	383	101	181	94.7644	163	85.7895	344	90.2887	207	108.377	176	92.6316	383	100.525	209	109.424	178	93.6842	387	101.575
15	Padureso	Padureso	129	117	246	152	118	143	122	295	120	157	121.705	161	137.607	318	129.268	161	124.806	170	145.299	331	134.553	162	125.581	170	145.299	332	134.959
16	Kutowinangun	Kutowinangun	317	307	624	337	106	311	101	648	104	341	107.571	312	101.629	653	104.647	327	103.155	332	108.143	659	105.609	317	100	321	104.56	638	102.244
17	Alian	Alian	405	396	801	453	112	419	106	872	109	435	107.407	400	101.01	835	104.245	433	106.914	399	100.758	832	103.87	432	106.667	395	99.7475	827	103.246
18	Poncowarno	Poncowarno	133	133	266	148	111	106	80	254	95	144	108.271	100	75.188	244	91.7293	156	117.293	128	96.2406	284	106.767	156	117.293	128	96.2406	284	106.767
19	Kebumen	Kebumen I	286	283	569	349	122	306	108	655	115	318	111.189	267	94.3463	585	102.812	292	102.098	306	108.127	598	105.097	292	102.098	306	108.127	598	105.097
20	0	Kebumen II	324	303	627	383	118	311	103	694	111	382	117.901	312	102.97	694	110.686	343	105.864	316	104.29	659	105.104	341	105.247	318	104.95	659	105.104
21	0	Kebumen III	276	267	543	319	116	286	107	605	111	317	114.855	290	108.614	607	111.786	312	113.043	296	110.861	608	111.971	310	112.319	297	111.236	607	111.786
22	Pejagoan	Pejagoan	374	378	752	445	119	418	111	863	115	436	116.578	409	108.201	845	112.367	388	103.743	375	99.2063	763	101.463	386	103.209	370	97.8836	756	100.532
23	Sruweng	Sruweng	421	403	824	457	109	423	105	880	107	434	103.088	419	103.97	853	103.519	409	97.1496	359	89.0819	768	93.2039	411	97.6247	358	88.8337	769	93.3252
24	Adimulyo	Adimulyo	296	329	625	280	95	298	91	578	92	291	98.3108	307	93.3131	598	95.68	268	90.5405	291	88.4498	559	89.44	275	92.9054	306	93.0091	581	92.96
25	Kuwarasan	Kuwarasan	342	336	678	379	111	330	98	709	105	369	107.895	332	98.8095	701	103.392	349	102.047	309	91.9643	658	97.0501	344	100.585	307	91.369	651	96.0177
26	Rowokele	Rowokele	360	334	694	351	98	355	106	706	102	340	94.4444	341	102.096	681	98.1268	343	95.2778	362	108.383	705	101.585	343	95.2778	362	108.383	705	101.585
27	Sempor	Sempor I	337	313	650	341	101	309	99	650	100	292	86.6469	260	83.0671	552	84.9231	318	94.362	299	95.5272	617	94.9231	294	87.2404	276	88.1789	570	87.6923
28	0	Sempor II	154	145	299	152	99	129	89	281	94	148	96.1039	134	92.4138	282	94.3144	146	94.8052	141	97.2414	287	95.9866	146	94.8052	141	97.2414	287	95.9866
29	Gombong	Gombong I	70	67	137	78	111	55	82	133	97	78	111.429	55	82.0896	133	97.0803	74	105.714	58	86.5672	132	96.3504	80	114.286	63	94.0299	143	104.38
30	0	Gombong II	238	249	487	258	108	227	91	485	100	239	100.42	211	84.739	450	92.4025	256	107.563	212	85.1406	468	96.0986	256	107.563	212	85.1406	468	96.0986
31	Karanganyar	Karanganyar	293	195	488	201	69	196	100	397	81	198	67.5975	193	98.8358	391	80.0929	238	81.2536	218	111.638	456	93.4075	232	79.2052	218	111.638	450	92.1785
32	Karanggayam	Karanggayam I	278	256	534	261	94	237	93	498	93	254	91.3669	225	87.8906	479	89.7004	207	74.4604	203	79.2969	410	76.779	250	89.9281	255	99.6094	505	94.5693
33	0	Karanggayam II	193	169	362	171	89	173	102	344	95	165	85.4922	170	100.592	335	92.5414	188	97.4093	193	114.201	381	105.249	186	96.3731	191	113.018	377	104.144
34	Karangsambung	Karangsambung	332	291	623	409	123	354	122	763	122	362	109.036	319	109.622	681	109.31	330	99.3976	354	121.649	684	109.791	340	102.41	363	124.742	703	112.841
35	Sadang	Sadang	150	143	293	147	98	198	138	345	118	148	98.6667	196	137.063	344	117.406	145	96.6667	182	127.273	327	111.604	145	96.6667	182	127.273	327	111.604
JUMLAH (KAB/KOTA)			9,434	9,067	18,501	9,881	105	9,160	101	19,041	103	9,461	100.287	8,918	98.3537	18,379	99.3396	9,441	100.075	9,081	100.151	18,522	100.113	9,420	99.8526	9,083	100.173	18,503	100.01

Sumber: Bidang P2P 2017

Keterangan: a = khusus provinsi yang menerapkan 3 dosis polio maka diisi dengan polio 3

TABEL 44

CAKUPAN PEMBERIAN VITAMIN A PADA BAYI DAN ANAK BALITA MENURUT JENIS KELAMIN, KECAMATAN, DAN PUSKESMAS
KABUPATEN/KOTA KEBUMEN 0
TAHUN 2017 0

NO	KECAMATAN	PUSKESMAS	BAYI 6-11 BULAN										ANAK BALITA (12-59 BULAN)										BALITA (6-59 BULAN)									
			JUMLAH BAYI			MENDAPAT VIT A						JUMLAH			MENDAPAT VIT A						JUMLAH			MENDAPAT VIT A								
						L		P		L + P					L		P		L + P					L		P		L + P				
			L	P	L+P	Σ3	%	Σ	%	Σ	%	L	P	L+P	Σ	%	Σ	%	Σ	%	L	P	L+P	Σ	%	Σ	%	Σ	%			
1	2	3	4	5	6	7	8	9	10	11	12	13	14	15	16	17	18	19	20	21	22	23	24	25	26	27	28	29	30			
1	Ayah	Ayah I	139	113	252	139	100.00	113	100.00	252	100.00	862	776	1,638	853	98.96	764	98.45	1,617	98.72	1,001	889	1,890	1,001	100.00	877	98.65	1,878	99.37			
0		Ayah II	136	108	244	136	100.00	108	100.00	244	100.00	931	873	1,804	931	100.00	873	100.00	1,804	100.00	1,067	981	2,048	1,067	100.00	981	100.00	2,048	100.00			
2	Buayan	Buayan	286	232	518	286	100.00	232	100.00	518	100.00	1,769	1,645	3,414	1,769	100.00	1,645	100.00	3,414	100.00	2,055	1,877	3,932	2,055	100.00	1,877	100.00	3,932	100.00			
3	Puring	Puring	214	187	401	214	100.00	187	100.00	401	100.00	1,522	1,456	2,978	1,522	100.00	1,456	100.00	2,978	100.00	1,736	1,643	3,379	1,736	100.00	1,643	100.00	3,379	100.00			
4	Petanahan	Petanahan	196	191	387	196	100.00	191	100.00	387	100.00	1,642	1,610	3,252	1,642	100.00	1,610	100.00	3,252	100.00	1,838	1,801	3,639	1,838	100.00	1,801	100.00	3,639	100.00			
5	Klirong I	Klirong I	132	109	241	131	99.24	108	99.08	239	99.17	1,083	975	2,058	1,077	99.45	963	98.77	2,040	99.13	1,215	1,084	2,299	1,208	99.42	1,071	98.80	2,279	99.13			
0		Klirong II	132	129	261	132	100.00	129	100.00	261	100.00	821	775	1,596	821	100.00	775	100.00	1,596	100.00	953	904	1,857	953	100.00	904	100.00	1,857	100.00			
6	Buluspesantren	Bulus P I	103	103	206	103	100.00	103	100.00	206	100.00	712	813	1,525	712	100.00	813	100.00	1,525	100.00	815	916	1,731	815	100.00	916	100.00	1,731	100.00			
0		Bulus P II	107	100	207	107	100.00	100	100.00	207	100.00	908	767	1,675	908	100.00	767	100.00	1,675	100.00	1,015	867	1,882	1,015	100.00	867	100.00	1,882	100.00			
7	Ambal	Ambal I	225	206	431	225	100.00	206	100.00	431	100.00	1,771	1,728	3,499	1,771	100.00	1,728	100.00	3,499	100.00	1,996	1,934	3,930	1,996	100.00	1,934	100.00	3,930	100.00			
0		Ambal II	79	84	163	79	100.00	84	100.00	163	100.00	770	711	1,481	770	100.00	711	100.00	1,481	100.00	849	795	1,644	849	100.00	795	100.00	1,644	100.00			
8	Mirit	Mirit	155	146	301	155	100.00	146	100.00	301	100.00	1,193	1,146	2,339	1,193	100.00	1,146	100.00	2,339	100.00	1,348	1,292	2,640	1,348	100.00	1,292	100.00	2,640	100.00			
9	Bonorowo	Bonorowo	66	69	135	66	100.00	69	100.00	135	100.00	528	481	1,009	528	100.00	481	100.00	1,009	100.00	594	550	1,144	594	100.00	550	100.00	1,144	100.00			
10	Prembun	Prembun	204	199	403	204	100.00	199	100.00	403	100.00	723	734	1,457	723	100.00	734	100.00	1,457	100.00	927	933	1,860	927	100.00	933	100.00	1,860	100.00			
11	Kutowinangun	Kutowinangun	174	150	324	174	100.00	150	100.00	324	100.00	1,261	1,201	2,462	1,261	100.00	1,201	100.00	2,462	100.00	1,435	1,351	2,786	1,435	100.00	1,351	100.00	2,786	100.00			
12	Alian	Alian	315	337	652	314	99.68	336	99.70	650	99.69	1,565	1,582	3,147	1,544	98.66	1,566	98.99	3,110	98.82	1,880	1,919	3,799	1,858	98.83	1,902	99.11	3,760	98.97			
13	Padureso	Padureso	139	143	282	139	100.00	143	100.00	282	100.00	832	910	1,742	832	100.00	910	100.00	1,742	100.00	971	1,053	2,024	971	100.00	1,053	100.00	2,024	100.00			
14	Poncowarno	Poncowarno	69	52	121	69	100.00	52	100.00	121	100.00	530	462	992	530	100.00	462	100.00	992	100.00	599	514	1,113	599	100.00	514	100.00	1,113	100.00			
15	Kebumen	Kebumen I	156	181	337	156	100.00	181	100.00	337	100.00	1221	1154	2,375	1221	100.00	1154	100.00	2,375	100.00	1,377	1,335	2,712	1,377	100.00	1,335	100.00	2,712	100.00			
0		Kebumen II	326	325	651	326	100.00	325	100.00	651	100.00	1,189	1,238	2,427	1,189	100.00	1,238	100.00	2,427	100.00	1,515	1,563	3,078	1,515	100.00	1,563	100.00	3,078	100.00			
0		Kebumen III	153	136	289	153	100.00	136	100.00	289	100.00	1,046	987	2,033	1,046	100.00	987	100.00	2,033	100.00	1,199	1,123	2,322	1,199	100.00	1,123	100.00	2,322	100.00			
16	Pejagoan	Pejagoan	203	200	403	203	100.00	200	100.00	403	100.00	1,406	1,304	2,710	1,406	100.00	1,303	99.92	2,709	99.96	1,609	1,504	3,113	1,609	100.00	1,503	99.93	3,112	99.97			
17	Sruweng	Sruweng	461	186	647	461	100.00	186	100.00	647	100.00	1,534	1,525	3,059	1,534	100.00	1,525	100.00	3,059	100.00	1,995	1,711	3,706	1,995	100.00	1,711	100.00	3,706	100.00			
18	Adimulyo	Adimulyo	140	141	281	140	100.00	141	100.00	281	100.00	941	931	1,872	941	100.00	931	100.00	1,872	100.00	1,081	1,072	2,153	1,081	100.00	1,072	100.00	2,153	100.00			
19	Kuwarasan	Kuwarasan	173	152	325	173	100.00	152	100.00	325	100.00	1,352	1,311	2,663	1,352	100.00	1,311	100.00	2,663	100.00	1,525	1,463	2,988	1,525	100.00	1,463	100.00	2,988	100.00			
20	Rowokele	Rowokele	170	195	365	170	100.00	195	100.00	365	100.00	1,351	1,255	2,606	1,351	100.00	1,255	100.00	2,606	100.00	1,521	1,450	2,971	1,521	100.00	1,450	100.00	2,971	100.00			
21	Sempor	Sempor I	174	120	294	170	97.70	117	97.50	287	97.62	1,109	982	2,091	975	87.92	959	97.66	1,934	92.49	1,283	1,102	2,385	1,145	89.24	1,076	97.64	2,221	93.12			
0		Sempor II	94	80	174	94	100.00	80	100.00	174	100.00	588	521	1,109	574	97.62	516	99.04	1,090	98.29	682	601	1,283	668	97.95	596	99.17	1,264	98.52			
22	Gombong	Gombong I	38	32	70	38	100.00	32	100.00	70	100.00	298	277	575	298	100.00	277	100.00	575	100.00	336	309	645	336	100.00	309	100.00	645	100.00			
0		Gombong II	110	104	214	109	99.09	103	99.04	212	99.07	891	764	1,655	891	100.00	764	100.00	1,655	100.00	1,001	868	1,869	1,000	99.90	867	99.88	1,867	99.89			
23	Karanganyar	Karanganyar	106	84	190	105	99.06	82	97.62	187	98.42	974	818	1,792	962	98.77	812	99.27	1,774	99.00	1,080	902	1,982	1,067	98.80	894	99.11	1,961	98.94			
24	Karanggayam	Karanggayam I	150	129	279	148	98.67	128	99.22	276	98.92	798	812	1,610	759	95.11	781	96.18	1,540	95.65	948	941	1,889	907	95.68	909	96.60	1,816	96.14			
0		Karanggayam II	88	70	158	88	100.00	70	100.00	158	100.00	619	558	1,177	619	100.00	558	100.00	1,177	100.00	707	628	1,335	707	100.00	628	100.00	1,335	100.00			
25	Karangsambung	Karangsambung	377	398	775	377	100.00	398	100.00	775	100.00	967	985	1,952	980	101.34	985	100.00	1,965	100.67	1,344	1,383	2,727	1,357	100.97	1,383	100.00	2,740	100.48			
26	Sadang	Sadang	81	90	171	81	100.00	90	100.00	171	100.00	512	461	973	512	100.00	461	100.00	973	100.00	593	551	1,144	593	100.00	551	100.00	1,144	100.00			
JUMLAH (KAB/KOTA)			5,871	5,281	11,152	5,861	99.83	5,272	99.83	11,133	99.83	36,219	34,528	70,747	35,997	99.39	34,422	99.69	70,419	99.54	42,090	39,809	81,899	41,867	99.47	39,694	99.71	81,561	99.59			

Sumber: Bidang P2P 2017

Keterangan: Pelaporan pemberian vitamin A dilakukan pada Februari dan Agustus, maka perhitungan bayi 6-11 bulan yang mendapat vitamin A dalam setahun dihitung dengan mengakumulasi bayi 6-11 bulan yang mendapat vitamin A di bulan Februari dan yang mendapat vitamin A di bulan Agustus

TABEL 45

JUMLAH ANAK 0-23 BULAN DITIMBANG MENURUT JENIS KELAMIN, KECAMATAN, DAN PUSKESMAS
KABUPATEN/KOTA KEBUMEN 0
TAHUN 2017 0

NO	KECAMATAN	PUSKESMAS	ANAK 0-23 BULAN (BADUTA)														
			JUMLAH BADUTA DILAPORKAN (S)			DITIMBANG						BGM					
						JUMLAH (D)			% (D/S)			L		P		L+P	
			L	P	L+P	L	P	L+P	L	P	L+P	JUMLAH	%	JUMLAH	%	JUMLAH	%
1	2	3	4	5	6	7	8	9	10	11	12	13	14	15	16	17	18
1	Ayah	Ayah I	486	484	970	463	453	916	95.3	93.6	94.4	0	0.0	0	0.0	0	0.0
0		Ayah II	526	447	973	495	410	905	94.1	91.7	93.0	0	0.0	0	0.0	0	0.0
2	Buayan	Buayan	998	907	1,905	900	808	1,708	90.2	89.1	89.7	4	0.4	1	0.1	5	0.3
3	Puring	Puring	867	820	1,687	748	695	1,443	86.3	84.8	85.5	5	0.7	8	1.2	13	0.9
4	Petanahan	Petanahan	827	734	1,561	742	644	1,386	89.7	87.7	88.8	3	0.4	6	0.9	9	0.6
5	Klirong I	Klirong I	447	418	865	402	379	781	89.9	90.7	90.3	1	0.2	2	0.5	3	0.4
0		Klirong II	431	444	875	399	407	806	92.6	91.7	92.1	3	0.8	4	1.0	7	0.9
6	Buluspesantren	Bulus P I	437	389	826	370	333	703	84.7	85.6	85.1	2	0.5	2	0.6	4	0.6
0		Bulus P II	422	357	779	394	324	718	93.4	90.8	92.2	1	0.3	2	0.6	3	0.4
7	Ambal	Ambal I	435	414	849	428	391	819	98.4	94.4	96.5	5	1.2	6	1.5	11	1.3
0		Ambal II	356	359	715	335	344	679	94.1	95.8	95.0	8	2.4	2	0.6	10	1.5
8	Mirit	Mirit	648	633	1,281	582	585	1,167	89.8	92.4	91.1	0	0.0	0	0.0	0	0.0
9	Bonorowo	Bonorowo	240	252	492	226	239	465	94.2	94.8	94.5	0	0.0	2	0.8	2	0.4
10	Prembun	Prembun	404	396	800	373	350	723	92.3	88.4	90.4	1	0.3	2	0.6	3	0.4
11	Kutowinangun	Kutowinangun	651	563	1,214	595	532	1,127	91.4	94.5	92.8	0	0.0	1	0.2	1	0.1
12	Alian	Alian	996	1,029	2,025	905	939	1,844	90.9	91.3	91.1	0	0.0	3	0.3	3	0.2
13	Padureso	Padureso	274	260	534	252	243	495	92.0	93.5	92.7	0	0.0	0	0.0	0	0.0
14	Poncowarno	Poncowarno	323	289	612	297	268	565	92.0	92.7	92.3	4	1.3	3	1.1	7	1.2
15	Kebumen	Kebumen I	648	619	1,267	581	562	1,143	89.7	90.8	90.2	2	0.3	1	0.2	3	0.3
0		Kebumen II	629	611	1,240	592	585	1,177	94.1	95.7	94.9	1	0.2	1	0.2	2	0.2
0		Kebumen III	561	508	1,069	490	435	925	87.3	85.6	86.5	4	0.8	4	0.9	8	0.9
16	Pejagoan	Pejagoan	782	746	1,528	634	609	1,243	81.1	81.6	81.3	2	0.3	3	0.5	5	0.4
17	Sruweng	Sruweng	864	907	1,771	841	868	1,709	97.3	95.7	96.5	8	1.0	9	1.0	17	1.0
18	Adimulyo	Adimulyo	473	465	938	439	436	875	92.8	93.8	93.3	1	0.2	1	0.2	2	0.2
19	Kuwarasan	Kuwarasan	720	655	1,375	656	597	1,253	91.1	91.1	91.1	1	0.2	7	1.2	8	0.6
20	Rowokele	Rowokele	688	702	1,390	642	648	1,290	93.3	92.3	92.8	3	0.5	1	0.2	4	0.3
21	Sempor	Sempor I	656	597	1,253	580	522	1,102	88.4	87.4	87.9	0	0.0	1	0.2	1	0.1
0		Sempor II	355	282	637	317	274	591	89.3	97.2	92.8	1	0.3	5	1.8	6	1.0
22	Gombong	Gombong I	169	148	317	145	138	283	85.8	93.2	89.3	4	2.8	2	1.4	6	2.1
0		Gombong II	417	361	778	371	324	695	89.0	89.8	89.3	3	0.8	3	0.9	6	0.9
23	Karanganyar	Karanganyar	464	391	855	426	361	787	91.8	92.3	92.0	1	0.2	0	0.0	1	0.1
24	Karanggayam	Karanggayam I	537	506	1,043	489	463	952	91.1	91.5	91.3	1	0.2	3	0.6	4	0.4
0		Karanggayam II	317	292	609	243	205	448	76.7	70.2	73.6	2	0.8	1	0.5	3	0.7
25	Karangsambung	Karangsambung	1073	1,090	2,163	986	997	1,983	91.9	91.5	91.7	2	0.2	1	0.1	3	0.2
26	Sadang	Sadang	275	303	578	251	271	522	91.3	89.4	90.3	0	0.0	0	0.0	0	0.0
JUMLAH (KAB/KOTA)			19,396	18,378	37,774	17,589	16,639	34,228	90.7	91	90.6	73	0.4	87	0.5	160	0.5

Sumber: Bidang Kesmas 2017

TABEL 46

CAKUPAN PELAYANAN ANAK BALITA MENURUT JENIS KELAMIN, KECAMATAN, DAN PUSKESMAS
KABUPATEN/KOTA KEBUMEN 0
TAHUN 2017 0

NO	KECAMATAN	PUSKESMAS	ANAK BALITA (12-59 BULAN)								
			JUMLAH			MENDAPAT PELAYANAN KESEHATAN (MINIMAL 8 KALI)					
						L		P		L + P	
			L	P	L + P	JUMLAH	%	JUMLAH	%	JUMLAH	%
1	2	3	4	5	6	7	8	9	10	11	12
1	Ayah	Ayah I	996	850	1,846	857	86.0	768	90.4	1,625	88.0
0		Ayah II	1,020	1,060	2,080	1,063	104.2	1,013	95.6	2,076	99.8
2	Buayan	Buayan	2,058	1,978	4,036	1,900	92.3	1,959	99.0	3,859	95.6
3	Puring	Puring	1,669	1,508	3,177	1,580	94.7	1,587	105.2	3,167	99.7
4	Petanahan	Petanahan	1,556	1,565	3,121	1,540	99.0	1,447	92.5	2,987	95.7
5	Klirong I	Klirong I	1,064	962	2,026	972	91.4	940	97.7	1,912	94.4
0		Klirong II	980	961	1,941	856	87.3	786	81.8	1,642	84.6
6	Buluspesantren	Bulus P I	931	1,055	1,986	692	74.3	819	77.6	1,511	76.1
0		Bulus P II	888	700	1,588	804	90.5	787	112.4	1,591	100.2
7	Ambal	Ambal I	863	824	1,687	420	48.7	435	52.8	855	50.7
0		Ambal II	807	738	1,545	716	88.7	716	97.0	1,432	92.7
8	Mirit	Mirit	1,294	1,287	2,581	1,316	101.7	1,292	100.4	2,608	101.0
9	Bonorowo	Bonorowo	556	526	1,082	575	103.4	593	112.7	1,168	107.9
10	Prebun	Prebun	717	667	1,384	634	88.4	643	96.4	1,277	92.3
11	Padureso	Padureso	1,593	1,576	3,169	1,114	69.9	1,137	72.1	2,251	71.0
12	Kutowinangun	Kutowinangun	2,094	2,146	4,240	2,055	98.1	2,064	96.2	4,119	97.1
13	Alian	Alian	502	459	961	455	90.6	489	106.5	944	98.2
14	Poncowarno	Poncowarno	539	486	1,025	533	98.9	449	92.4	982	95.8
15	Kebumen	Kebumen I	1,074	999	2,073	1,074	100.0	989	99.0	2,063	99.5
0		Kebumen II	1,157	1,137	2,294	1,075	92.9	1,102	96.9	2,177	94.9
0		Kebumen III	1,327	1,215	2,542	1,254	94.5	1,270	104.5	2,524	99.3
16	Pejagoan	pejagoan	1,709	1,688	3,397	1,671	97.8	1,712	101.4	3,383	99.6
17	Sruweng	Sruweng	1,939	1,695	3,634	1,576	81.3	1,625	95.9	3,201	88.1
18	Adimulyo	Adimulyo	1,677	1,761	3,438	1,673	99.8	1,758	99.8	3,431	99.8
19	Kuwarasan	Kuwarasan	1,720	1,670	3,390	1,475	85.8	1,474	88.3	2,949	87.0
20	Rowokele	Rowokele	1,777	1,620	3,397	1,716	96.6	1,674	103.3	3,390	99.8
21	Sempor	Sempor I	1,453	1,324	2,777	1,417	97.5	1,300	98.2	2,717	97.8
0		Sempor II	823	768	1,591	769	93.4	716	93.2	1,485	93.3
22	Gombong	Gombong I	430	479	909	513	119.3	518	108.1	1,031	113.4
0		Gombong II	884	819	1,703	880	99.5	816	99.6	1,696	99.6
23	Karanganyar	Karanganyar	1,422	948	2,370	1,001	70.4	1,098	115.8	2,099	88.6
24	Karanggayam	Karanggayam I	821	811	1,632	761	92.7	759	93.6	1,520	93.1
0		Karanggayam II	657	617	1,274	605	92.1	591	95.8	1,196	93.9
25	Sadang	Sadang	627	624	1,251	557	88.8	562	90.1	1,119	89.4
26	Karangsambung	Karangsambung	1,903	1,755	3,658	2,186	114.9	2,103	119.8	4,289	117.2
JUMLAH (KAB/KOTA)			41,527	39,278	80,805	38,285	92.2	37,991	96.7	76,276	94.4

Sumber: Bidang kesmas 2017

TABEL 47

JUMLAH BALITA DITIMBANG MENURUT JENIS KELAMIN, KECAMATAN, DAN PUSKESMAS
KABUPATEN/KOTA KEBUMEN 0
TAHUN 2017 0

NO	KECAMATAN	PUSKESMAS	BALITA														
			JUMLAH BALITA DILAPORKAN (S)			DITIMBANG						BGM					
						JUMLAH (D)			% (D/S)			L		P		L+P	
						L	P	L+P	L	P	L+P	JUMLAH	%	JUMLAH	%	JUMLAH	%
1	2	3	4	5	6	7	8	9	10	11	12	13	14	15	16	17	18
1	Ayah	Ayah I	1,103	1,001	2,104	1,026	933	1,959	93.0	93.2	93.1	0	0.0	0	0.0	0	0.0
0		Ayah II	1,169	1,029	2,198	1,025	897	1,922	87.7	87	87.4	4	0.4	3	0.3	7	0.4
2	Buayan	Buayan	2,296	2,057	4,353	1,955	1,746	3,701	85.1	85	85.0	5	0.3	2	0.1	7	0.2
3	Puring	Puring	1,932	1,858	3,790	1,592	1,481	3,073	82.4	80	81.1	16	1.0	24	1.6	40	1.3
4	Petanahan	Petanahan	1,997	1,886	3,883	1,668	1,562	3,230	83.5	83	83.2	12	0.7	21	1.3	33	1.0
5	Klirong I	Klirong I	1,073	996	2,069	909	864	1,773	84.7	87	85.7	4	0.4	3	0.3	7	0.4
0		Klirong II	1,060	981	2,041	923	860	1,783	87.1	88	87.4	7	0.8	10	1.2	17	1.0
6	Buluspesantren	Bulus P I	987	968	1,955	817	804	1,621	82.8	83	82.9	5	0.6	9	1.1	14	0.9
0		Bulus P II	1,078	964	2,042	937	816	1,753	86.9	85	85.8	8	0.9	7	0.9	15	0.9
7	Ambal	Ambal I	1,094	1,079	2,173	1,026	999	2,025	93.8	93	93.2	16	1.6	20	2.0	36	1.8
0		Ambal II	922	872	1,794	865	818	1,683	93.8	94	93.8	15	1.7	13	1.6	28	1.7
8	Mirit	Mirit	1,522	1,467	2,989	1,286	1,255	2,541	84.5	86	85.0	1	0.1	1	0.1	2	0.1
9	Bonorowo	Bonorowo	610	579	1,189	562	545	1,107	92.1	94	93.1	4	0.7	3	0.6	7	0.6
10	Prebun	Prebun	908	929	1,837	811	834	1,645	89.3	90	89.5	3	0.4	4	0.5	7	0.4
11	Kutowinangun	Kutowinangun	1,569	1,457	3,026	1,375	1,256	2,631	87.6	86	86.9	7	0.5	9	0.7	16	0.6
12	Alian	Alian	2,079	2,065	4,144	1,779	1,790	3,569	85.6	87	86.1	5	0.3	8	0.4	13	0.4
13	Padureso	Padureso	579	558	1,137	516	501	1,017	89.1	90	89.4	0	0.0	0	0.0	0	0.0
14	Poncowarno	Poncowarno	689	593	1,282	600	524	1,124	87.1	88	87.7	11	1.8	10	1.9	21	1.9
15	Kebumen	Kebumen I	1,521	1,459	2,980	1,297	1,267	2,564	85.3	87	86.0	15	1.2	10	0.8	25	1.0
0		Kebumen II	1,479	1,538	3,017	1,348	1,407	2,755	91.1	91	91.3	6	0.4	4	0.3	10	0.4
0		Kebumen III	1,289	1,195	2,484	1,099	1,014	2,113	85.3	85	85.1	5	0.5	10	1.0	15	0.7
16	Pejagoan	Pejagoan	1,809	1,677	3,486	1,285	1,212	2,497	71.0	72	71.6	18	1.4	15	1.2	33	1.3
17	Sruweng	Sruweng	1,926	1,921	3,847	1,687	1,679	3,366	87.6	87	87.5	35	2.1	46	2.7	81	2.4
18	Adimulyo	Adimulyo	1,154	1,153	2,307	1,035	1,060	2,095	89.7	92	90.8	6	0.6	5	0.5	11	0.5
19	Kuwarasan	Kuwarasan	1,667	1,553	3,220	1,412	1,328	2,740	84.7	86	85.1	10	0.7	25	1.9	35	1.3
20	Rowokele	Rowokele	1,644	1,602	3,246	1,471	1,439	2,910	89.5	90	89.6	13	0.9	5	0.3	18	0.6
21	Sempor	Sempor I	1,417	1,354	2,771	1,179	1,077	2,256	83.2	80	81.4	3	0.3	6	0.6	9	0.4
0		Sempor II	749	643	1,392	637	594	1,231	85.0	92	88.4	1	0.2	5	0.8	6	0.5
22	Gombong	Gombong I	380	341	721	320	302	622	84.2	89	86.3	8	2.5	4	1.3	12	1.9
0		Gombong II	1,045	981	2,026	880	845	1,725	84.2	86	85.1	13	1.5	8	0.9	21	1.2
23	Karanganyar	Karanganyar	1,158	994	2,152	1,026	881	1,907	88.6	89	88.6	9	0.9	7	0.8	16	0.8
24	Karanggayam	Karanggayam I	1,089	1,072	2,161	955	935	1,890	87.7	87	87.5	3	0.3	6	0.6	9	0.5
0		Karanggayam II	779	691	1,470	571	488	1,059	73.3	70.62	72.0	4	0.7	2	0.4	6	0.6
25	Sadang	Karangsambung	1,575	1,602	3,177	1,445	1,463	2,908	91.7	91	91.5	2	0.1	3	0.2	5	0.2
26	Karangsambung	Sadang	641	665	1,306	551	566	1,117	86.0	85	85.5	4	0.7	5	0.9	9	0.8
JUMLAH (KAB/KOTA)			43,989	41,780	85,769	37,870	36,042	73,912	86.1	86	86.2	278	0.7	313	0.9	591	0.8

Sumber: Bidang kesmas 2017

TABEL 48

CAKUPAN KASUS BALITA GIZI BURUK YANG MENDAPAT PERAWATAN MENURUT JENIS KELAMIN, KECAMATAN, DAN PUSKESMAS
KABUPATEN/KOTA KEBUMEN 0
TAHUN 2017 0

NO	KECAMATAN	PUSKESMAS	KASUS BALITA GIZI BURUK								
			JUMLAH DITEMUKAN			MENDAPAT PERAWATAN					
						L		P		L + P	
			L	P	L+P	Σ	%	Σ	%	Σ	%
1	2	3	4	5	6	7	8	9	10	11	12
1	Ayah	Ayah I			-	-	#DIV/0!	-	#DIV/0!	-	#DIV/0!
0		Ayah II			-	-	#DIV/0!	-	#DIV/0!	-	#DIV/0!
2	Buayan	Buayan	1		1	1	100.0	-	#DIV/0!	1	100.0
3	Puring	Puring			-	-	#DIV/0!	-	#DIV/0!	-	#DIV/0!
4	Petanahan	Petanahan	1		1	1	100.0	-	#DIV/0!	1	100.0
5	Klirong I	Klirong I			-	-	#DIV/0!	-	#DIV/0!	-	#DIV/0!
0		Klirong II	1		1	1	100.0	-	#DIV/0!	1	100.0
6	Buluspesantren	Bulus P I			-	-	#DIV/0!	-	#DIV/0!	-	#DIV/0!
0		Bulus P II			-	-	#DIV/0!	-	#DIV/0!	-	#DIV/0!
7	Ambal	Ambal I	-		-	-	#DIV/0!	-	#DIV/0!	-	#DIV/0!
0		Ambal II			-	-	#DIV/0!	-	#DIV/0!	-	#DIV/0!
8	Mirit	Mirit			-	-	#DIV/0!	-	#DIV/0!	-	#DIV/0!
9	Bonorowo	Bonorowo	1		1	1	100.0	-	#DIV/0!	1	100.0
10	Prembun	Prembun			-	-	#DIV/0!	-	#DIV/0!	-	#DIV/0!
11	Kutowinangun	Kutowinangun			-	-	#DIV/0!	-	#DIV/0!	-	#DIV/0!
12	Alian	Alian		1	1	-	#DIV/0!	1	100.0	1	100.0
13	Padureso	Padureso			-	-	#DIV/0!	-	#DIV/0!	-	#DIV/0!
14	Poncowarno	Poncowarno			-	-	#DIV/0!	-	#DIV/0!	-	#DIV/0!
15	Kebumen	Kebumen I			-	-	#DIV/0!	-	#DIV/0!	-	#DIV/0!
0		Kebumen II			-	-	#DIV/0!	-	#DIV/0!	-	#DIV/0!
0		Kebumen III		1	1	-	#DIV/0!	1	100.0	1	100.0
16	Pejagoan	Pejagoan			-	-	#DIV/0!	-	#DIV/0!	-	#DIV/0!
17	Sruweng	Sruweng		1	1	-	#DIV/0!	1	100.0	1	100.0
18	Adimulyo	Adimulyo			-	-	#DIV/0!	-	#DIV/0!	-	#DIV/0!
19	Kuwarasan	Kuwarasan			-	-	#DIV/0!	-	#DIV/0!	-	#DIV/0!
20	Rowokele	Rowokele			-	-	#DIV/0!	-	#DIV/0!	-	#DIV/0!
21	Sempor	Sempor I			-	-	#DIV/0!	-	#DIV/0!	-	#DIV/0!
0		Sempor II			-	-	#DIV/0!	-	#DIV/0!	-	#DIV/0!
22	Gombong	Gombong I			-	-	#DIV/0!	-	#DIV/0!	-	#DIV/0!
0		Gombong II	1		1	1	100.0	-	#DIV/0!	1	100.0
23	Karanganyar	Karanganyar			-	-	#DIV/0!	-	#DIV/0!	-	#DIV/0!
24	Karanggayam	Karanggayam I			-	-	#DIV/0!	-	#DIV/0!	-	#DIV/0!
0		Karanggayam II			-	-	#DIV/0!	-	#DIV/0!	-	#DIV/0!
25	Karangsambung	Karangsambung			-	-	#DIV/0!	-	#DIV/0!	-	#DIV/0!
26	Sadang	Sadang			-	-	#DIV/0!	-	#DIV/0!	-	#DIV/0!
					-		#DIV/0!		#DIV/0!	-	#DIV/0!
JUMLAH (KAB/KOTA)			5	3	8	5	100.0	3	100.0	8	100.0

Sumber: Bidang kesmas 2017

TABEL 49

CAKUPAN PELAYANAN KESEHATAN (PENJARINGAN) SISWA SD & SETINGKAT MENURUT JENIS KELAMIN, KECAMATAN, DAN PUSKESMAS
KABUPATEN/KOTA KEBUMEN 0
TAHUN 2017 0

NO	KECAMATAN	PUSKESMAS	MURID KELAS 1 SD DAN SETINGKAT									SD DAN SETINGKAT		
			JUMLAH			MENDAPAT PELAYANAN KESEHATAN (PENJARINGAN)								
						L			P		L + P		JUMLAH	MENDAPAT PELAYANAN KESEHATAN (PENJARINGAN)
			L	P	L + P				JUMLAH	%	JUMLAH	%		
1	2	3	4	5	6	7	8	9	10	11	12	13	14	15
1	Ayah	Ayah I	259	294	553	259	100.0	294	100.0	553	100.0	23	23	100.00
		Ayah II	268	250	518	268	100.0	250	100.0	518	100.0	20	20	100.00
2	Buayan	Buayan	463	430	893	463	100.0	430	100.0	893	100.0	38	38	100.00
3	Puring	Puring	520	451	971	520	100.0	451	100.0	971	100.0	42	42	100.00
4	Petanahan	Petanahan	552	443	995	552	100.0	443	100.0	995	100.0	36	36	100.00
5	Klirong I	Klirong I	265	240	505	265	100.0	240	100.0	505	100.0	21	21	100.00
		Klirong II	208	176	384	208	100.0	176	100.0	384	100.0	17	17	100.00
6	Buluspesantren	Bulus P I	218	217	435	218	100.0	217	100.0	435	100.0	19	19	100.00
		Bulus P II	198	166	364	198	100.0	166	100.0	364	100.0	21	21	100.00
7	Ambal	Ambal I	281	257	538	281	100.0	257	100.0	538	100.0	18	18	100.00
		Ambal II	282	248	530	282	100.0	248	100.0	530	100.0	21	21	100.00
8	Mirit	Mirit	340	350	690	340	100.0	350	100.0	690	100.0	36	36	100.00
9	Bonorowo	Bonorowo	164	159	323	164	100.0	159	100.0	323	100.0	21	21	100.00
10	Prembun	Prembun	282	215	497	282	100.0	215	100.0	497	100.0	26	26	100.00
11	Padureso	Padureso	407	342	749	407	100.0	342	100.0	749	100.0	34	34	100.00
12	Kutowinagun	Kutowinagun	528	466	994	528	100.0	466	100.0	994	100.0	43	43	100.00
13	Alian	Alian	125	127	252	125	100.0	127	100.0	252	100.0	14	14	100.00
14	Poncowarno	Poncowarno	170	144	314	170	100.0	144	100.0	314	100.0	14	14	100.00
15	Kebumen	Kebumen I	492	430	922	492	100.0	430	100.0	922	100.0	29	29	100.00
0		Kebumen II	347	322	669	347	100.0	322	100.0	669	100.0	28	28	100.00
0		Kebumen III	387	374	761	387	100.0	374	100.0	761	100.0	23	23	100.00
16	Pejagoan	pejagoan	270	255	525	270	100.0	255	100.0	525	100.0	37	37	100.00
17	Sruweng	Sruweng	472	426	898	472	100.0	426	100.0	898	100.0	41	41	100.00
18	Adimulyo	Adimulyo	289	224	513	289	100.0	224	100.0	513	100.0	29	29	100.00
19	Kuwarasan	Kuwarasan	392	343	735	392	100.0	343	100.0	735	100.0	36	36	100.00
20	Rowokele	Rowokele	495	449	944	495	100.0	449	100.0	944	100.0	36	36	100.00
21	Sempor	Sempor I	390	340	730	390	100.0	340	100.0	730	100.0	29	29	100.00
0		Sempor II	215	170	385	215	100.0	170	100.0	385	100.0	16	16	100.00
22	Gombong	Gombong I	95	79	174	95	100.0	79	100.0	174	100.0	9	9	100.00
0		Gombong II	402	341	743	402	100.0	341	100.0	743	100.0	26	26	100.00
23	Karanganyar	Karanganyar	315	304	619	315	100.0	304	100.0	619	100.0	29	29	100.00
24	Karanggayam	Karanggayam I	251	211	462	251	100.0	211	100.0	462	100.0	29	29	100.00
0		Karanggayam II	193	150	343	193	100.0	150	100.0	343	100.0	16	16	100.00
25	Sadang	Sadang	186	143	329	186	100.0	143	100.0	329	100.0	16	16	100.00
26	Karangsambung	Karangsambung	394	386	780	394	100.0	386	100.0	780	100.0	33	33	100.00
JUMLAH (KAB/KOTA)			11,115	9,922	21,037	11,115	100.0	9,922	100.0	21,037	100.0	926	926	100.00
CAKUPAN PENJARINGAN KESEHATAN SISWA SD & SETINGKAT							100.0		100.0		100.0			

Sumber: Bidang kesmas 2017

TABEL 50

PELAYANAN KESEHATAN GIGI DAN MULUT MENURUT KECAMATAN DAN PUSKESMAS
KABUPATEN/KOTA KEBUMEN 0
TAHUN 2017 0

NO	KECAMATAN	PUSKESMAS	PELAYANAN KESEHATAN GIGI DAN MULUT		
			TUMPATAN GIGI TETAP	PENCABUTAN GIGI TETAP	RASIO TUMPATAN/ PENCABUTAN
1	2	3	4	5	6
1	Ayah	Ayah I	293	143	2.0
2	0	Ayah II	8	23	0.3
3	Buayan	Buayan	94	163	0.6
4	Puring	Puring	757	219	3.5
5	Petanahan	Petanahan	426	135	3.2
6	Klirong	Klirong I	838	371	2.3
7	0	Klirong II	131	60	2.2
8	Buluspesantren	Bulus P I	166	81	2.0
9	0	Bulus P II	276	73	3.8
10	Ambal	Ambal I	34	59	0.6
11	0	Ambal II	140	29	4.8
12	Mirit	Mirit	119	12	9.9
13	Bonorowo	Bonorowo	345	51	6.8
14	Prembun	Prembun	549	116	4.7
15	Kutowinangun	Kutowinangun	103	39	2.6
16	Alian	Alian	654	78	8.4
17	Padureso	Padureso	76	62	1.2
18	Poncowarno	Poncowarno	23	34	0.7
19	Kebumen	Kebumen I	508	259	2.0
20	0	Kebumen II	186	104	1.8
21	0	Kebumen III	268	78	3.4
22	Pejagoan	pejagoan	462	52	8.9
23	Sruweng	Sruweng	121	78	1.6
24	Adimulyo	Adimulyo	141	59	2.4
25	Kuwarasan	Kuwarasan	-	-	#DIV/0!
26	Rowokele	Rowokele	437	51	8.6
27	Sempor	Sempor I	949	240	4.0
28	0	Sempor II	392	61	6.4
29	Gombong	Gombong I	472	194	2.4
30	0	Gombong II	211	41	5.1
31	Karanganyar	Karanganyar	153	169	0.9
32	Karanggayam	Karanggayam I	48	55	0.9
33	0	Karanggayam II	38	18	2.1
34	Sadang	Sadang	-	-	#DIV/0!
35	Karangsambung	Karangsambung	58	26	2.2
JUMLAH (KAB/ KOTA)			9,476	3,233	2.9

Sumber: Bidang P2P 2017

TABEL 51

PELAYANAN KESEHATAN GIGI DAN MULUT PADA ANAK SD DAN SETINGKAT MENURUT JENIS KELAMIN, KECAMATAN, DAN PUSKESMAS
KABUPATEN/KOTA KEBUMEN 0
TAHUN 2017 0

NO	KECAMATAN	PUSKESMAS	UPAYA KESEHATAN GIGI SEKOLAH																						
			JUMLAH SD/MI	JUMLAH SD/MI DGN SIKAT GIGI MASSAL	%	JUMLAH SD/MI MENDAPAT YAN. GIGI	%	JUMLAH MURID SD/MI			MURID SD/MI DIPERIKSA						PERLU PERAWATAN			MENDAPAT PERAWATAN					
								L	P	L + P	L	%	P	%	L + P	%	L	P	L + P	L	%	P	%	L + P	%
1	2	3	4	5	6	7	8	9	10	11	12	13	14	15	16	17	18	19	20	21	22	23	24	25	26
1	Ayah	Ayah I	23	23	100.0	23	100.0	1,338	1,271	2,609	672	50.2	623	49.0	1,295	49.6	146	138	284	51	34.9	32	23.2	83	29.2
0	0	Ayah II	20	5	25.0	6	30.0	1,161	1,051	2,212	413	35.6	487	46.3	900	40.7	66	51	117	10	15.2	13	25.5	23	19.7
2	Buayan	Buayan	38	38	100.0	38	100.0	3,006	2,681	5,687	2,377	79.1	2,097	78.2	4,474	78.7	526	447	973	142	27.0	142	31.8	284	29.2
3	Puring	Puring	42	55	131.0	23	54.8	2,029	1,726	3,755	2,007	98.9	1,684	98.3	3,691	98.3	280	244	524	264	94.3	236	96.7	500	95.4
4	Petanahan	Petanahan	36	36	100.0	36	100.0	2,778	2,900	5,678	1,408	50.7	1,489	51.3	2,897	51.0	192	214	406	192	100.0	214	100.0	406	100.0
5	Klirong	Klirong I	21	21	100.0	21	100.0	1,405	1,289	2,694	1,152	82.0	1,105	85.7	2,257	83.8	557	559	1,116	376	67.5	417	74.6	793	71.1
0	0	Klirong II	17	17	100.0	17	100.0	1,444	1,265	2,709	1,260	87.3	1,241	98.1	2,501	92.3	93	73	166	46	49.5	15	20.5	61	36.7
6	Buluspesantren	Bulus P I	19	19	100.0	19	100.0	1,438	1,295	2,733	1,388	96.5	1,251	96.6	2,639	96.6	379	366	745	303	272.0		0.0	303	40.7
0	0	Bulus P II	21	21	100.0	21	100.0	1,368	1,247	2,615	1,253	91.6	1,063	85.2	2,316	88.6	344	299	643	264	76.7	223	74.6	487	75.7
7	Ambal	Ambal I	18	18	100.0	18	100.0	991	957	1,948	831	83.9	785	82.0	1,616	83.0	617	552	1,169	612	99.2	552	100.0	1,164	99.6
0	0	Ambal II	21	21	100.0	21	100.0	1,578	1,390	2,968	781	49.5	724	52.1	1,505	50.7	301	308	609	75	24.9	89	28.9	164	26.9
8	Mirit	Mirit	36	4	11.1	19	52.8	1,587	1,470	3,057	455	28.7	412	28.0	867	28.4	81	90	171	1	1.2	2	2.2	3	1.8
9	Bonorowo	Bonorowo	21	21	100.0	21	100.0	12,198	11,064	23,262	995	8.2	924	8.4	1,919	8.2	41	54	95	40	97.6	54	100.0	94	98.9
10	Prembun	Prembun	25		0.0		0.0	1,466	1,301	2,767	1,421	96.9	1,268	97.5	2,689	97.2	515	485	1,000	364	70.7	401	82.7	765	76.5
11	Kutowinangun	Kutowinangun	34	34	100.0	34	100.0	2,352	2,055	4,407	1,205	51.2	1,054	51.3	2,259	51.3	176	198	374	76	43.2	94	47.5	170	45.5
12	Alian	Alian	43	3	7.0	13	30.2	1,150	1,037	2,187	1,108	96.3	1,002	96.6	2,110	96.5	406	406	812	406	100.0	406	100.0	812	100.0
13	Padureso	Padureso	14	14	100.0	260	1857.1	792	583	1,375	144	18.2	116	19.9	260	18.9	41	34	75	41	100.0	34	100.0	75	100.0
14	Poncowarno	Poncowarno	14	5	35.7	13	92.9	7,091	6,701	13,792	185	2.6	172	2.6	357	2.6	65	65	130	65	100.0	65	100.0	130	100.0
15	Kebumen	Kebumen I	27	27	100.0	27	100.0	2,394	2,228	4,622	2,222	92.8	2,111	94.7	1,888	94.7	1,888	1,752	3,640	952	50.4	961	54.9	1,913	52.6
0	0	Kebumen II	28	28	100.0	28	100.0	2,208	2,036	4,244	347	15.7	322	15.8	669	15.8	42	88	130	102	242.9	79	89.8	181	139.2
0	0	Kebumen III	23	23	100.0	23	100.0	1,057	1,082	2,139	1,010	95.6	1,028	95.0	2,038	95.3	225	252	477	225	100.0	252	100.0	477	100.0
16	Pejagoan	pejagoan	37	37	100.0	37	100.0	2,851	2,682	5,533	2,763	96.9	2,155	80.4	4,918	88.9	1,940	1,682	3,622	308	15.9	368	21.9	676	18.7
17	Sruweng	Sruweng	41	41	100.0	41	100.0	2,971	2,740	5,711	2,829	95.2	267	9.7	3,096	54.2	422	463	885	422	100.0	463	100.0	885	100.0
18	Adimulyo	Adimulyo	29	29	100.0	29	100.0	1,754	1,642	3,396	1,694	96.6	1,553	94.6	3,247	95.6	340	350	690	47	13.8	61	17.4	108	15.7
19	Kuwarasan	Kuwarasan	36	36	100.0	36	100.0	2,465	2,347	4,812	2,193	89.0	2,410	102.7	4,603	95.7	1,991	2,008	3,999	491	24.7	552	27.5	1,068	26.7
20	Rowokele	Rowokele	36	15	41.7	15	41.7	32,670	31,110	63,780	1,489	4.6	1,498	4.8	2,987	4.7	1,056	972	2,028	1,056	100.0	972	100.0	2,028	100.0
21	Sempor	Sempor I	1	1	100.0	1	100.0	37	46	83	37	100.0	46	100.0	83	100.0			-		#DIV/0!		#DIV/0!	-	#DIV/0!
0	0	Sempor II	16	16	100.0	16	100.0	208	165	373	208	100.0	165	100.0	373	100.0	208	165	373	208	100.0	165	100.0	373	100.0
22	Gombong	Gombong I	9	9	100.0	9	100.0	730	612	1,342	405	55.5	350	57.2	755	56.3	169	147	316	77	45.6	91	61.9	168	53.2
0	0	Gombong II	24	24	100.0	24	100.0	1,676	1,324	3,000	1,439	85.9	1,331	100.5	2,770	92.3	253	176	429	116	45.8	84	47.7	200	46.6
23	Karanganyar	Karanganyar	29	29	100.0	29	100.0	1,943	1,794	3,737	1,848	95.1	1,731	96.5	3,579	95.8	488	494	982	119	24.4	145	29.4	264	26.9
24	Karanggayam	Karanggayam I	23	23	100.0	23	100.0	17,820	15,870	33,690	1,838	10.3	1,724	10.9	3,562	10.6	89	77	166	31	34.8	24	31.2	55	33.1
0	0	Karanggayam II	16	16	100.0	16	100.0	6,139	5,932	12,071	4,818	78.5	4,548	76.7	9,366	77.6	330	375	705	17	5.0	5	1.3	22	3.1
25	Sadang	Sadang	16	16	100.0	16	100.0	984	1,067	2,051	350	35.6	335	31.4	685	33.4	128	134	262	46	35.9	38	28.4	84	32.1
26	Karangsambung	Karangsambung	37	37	100.0	37	100.0	2,783	2,571	5,354	966	34.7	856	33.3	1,822	34.0	241	219	460	212	88.0	200	91.3	412	89.6
JUMLAH (KAB/ KOTA)			891	762	85.5	1,010	113.4	125,862	116,531	242,393	45,511	36.2	39,927	34.3	82,993	34.2	14,636	13,937	28,573	7,757	53.0	7,449	53.4	15,231	53.3

Sumber: Bidang P2P 2017

TABEL 52

CAKUPAN PELAYANAN KESEHATAN USIA LANJUT MENURUT JENIS KELAMIN, KECAMATAN, DAN PUSKESMAS
KABUPATEN/KOTA KEBUMEN 0
TAHUN 2017 0

NO	KECAMATAN	PUSKESMAS	USILA (60TAHUN+)								
			JUMLAH			MENDAPAT PELAYANAN KESEHATAN					
			L	P	L+P	L	%	P	%	L+P	%
1	2	3	4	5	6	7	8	9	10	11	12
1	Ayah	Ayah I	1,967	2,030	3,997	1,615	82.10	2,057	101.33	3,672	91.87
0		Ayah II	1,857	1,953	3,810	896	48.25	1,731	88.63	2,627	68.95
2	Buayan	Buayan	3,468	3,623	7,091	948	27.34	1,259	34.75	2,207	31.12
3	Puring	Puring	3,902	4,012	7,914	977	25.04	1,561	38.91	2,538	32.07
4	Petanahan	Petanahan	3,364	3,762	7,126	207	6.15	818	21.74	1,025	14.38
5	Klirong	Klirong I	1,811	2,168	3,979	81	4.47	1,413	65.18	1,494	37.55
0		Klirong II	1,540	1,783	3,323	500	32.47	1,159	65.00	1,659	49.92
6	Buluspesantren	Bulus P I	1,664	1,796	3,460	69	4.15	546	30.40	615	17.77
0		Bulus P II	1,735	1,878	3,613	495	28.53	641	34.13	1,136	31.44
7	Ambal	Ambal I	1,853	2,297	4,150	529	28.55	956	41.62	1,485	35.78
0		Ambal II	2,142	2,306	4,448	487	22.74	1,827	79.23	2,314	52.02
8	Mirit	Mirit	3,181	3,460	6,641	114	3.58	824	23.82	938	14.12
9	Bonorowo	Bonorowo	1,313	1,636	2,949	514	39.15	1,966	120.17	2,480	84.10
10	Prembun	Prembun	1,785	2,106	3,891	321	17.98	900	42.74	1,221	31.38
11	Padureso	Padureso	3,012	2,642	5,654	1,362	45.22	815	30.85	2,177	38.50
12	Kutowinangun	Kutowinangun	3,539	3,580	7,119	1,284	36.28	2,582	72.12	3,866	54.31
13	Alian	Alian	1,249	1,299	2,548	160	12.81	488	37.57	648	25.43
14	Poncowarno	Poncowarno	1,261	1,376	2,637	507	40.21	800	58.14	1,307	49.56
15	Kebumen	Kebumen I	1,269	1,374	2,643	1,056	83.22	1,219	88.72	2,275	86.08
0		Kebumen II	1,965	2,252	4,217	1,052	53.54	1,471	65.32	2,523	59.83
0		Kebumen III	1,552	1,810	3,362	681	43.88	1,669	92.21	2,350	69.90
16	Pejagoan	pejagoan	1,647	1,707	3,354	573	34.79	1,110	65.03	1,683	50.18
17	Sruweng	Sruweng	3,605	4,006	7,611	2,880	79.89	3,302	82.43	6,182	81.22
18	Adimulyo	Adimulyo	2,274	2,313	4,587	1,398	61.48	1,962	84.82	3,360	73.25
19	Kuwarasan	Kuwarasan	1,210	1,777	2,987	172	14.21	926	52.11	1,098	36.76
20	Rowokele	Rowokele	3,246	2,055	5,301	640	19.72	2,581	125.60	3,221	60.76
21	Sempor	Sempor I	2,183	2,213	4,396	1,088	49.84	986	44.55	2,074	47.18
0		Sempor II	1,299	1,379	2,678	691	53.19	887	64.32	1,578	58.92
22	Gombong	Gombong I	915	954	1,869	1,800	196.72	2,514	263.52	4,314	230.82
0		Gombong II	3,558	4,979	8,537	250	7.03	687	13.80	937	10.98
23	Karanganyar	Karanganyar	1,379	1,637	3,016	325	23.57	1,039	63.47	1,364	45.23
24	Karanggayam	Karanggayam I	1,135	1,343	2,478	478	42.11	1,864	138.79	2,342	94.51
0		Karanggayam II	1,909	1,914	3,823	223	11.68	691	36.10	914	23.91
25	Sadang	Sadang	1,206	1,131	2,337	487	40.38	524	46.33	1,011	43.26
26	Karangsambung	Karangsambung	2,622	2,666	5,288	1,125	42.91	1,574	59.04	2,699	51.04
JUMLAH (KAB/KOTA)			73,617	79,217	152,834	25,985	35.30	47,349	59.77	73,334	47.98

Sumber: Bidang kesmas 2017

TABEL 53

CAKUPAN JAMINAN KESEHATAN PENDUDUK MENURUT JENIS JAMINAN DAN JENIS KELAMIN
KABUPATEN/KOTA KEBUMEN 0
TAHUN 2017 0

NO	JENIS JAMINAN KESEHATAN	PESERTA JAMINAN KESEHATAN					
		JUMLAH			%		
		L	P	L+P	L	P	L+P
1	2	3	4	5	6	7	8
1	Jaminan Kesehatan Nasional	105854	99909	913055	17.88	16.74	76.82
1.1	Penerima Bantuan Iuran (PBI) APBN	359,157	349,074	708,231	60.68	58.50	59.58
1.2	PBI APBD	26,765	25,377	52,142	4.52	4.25	4.39
1.3	Pekerja penerima upah (PPU)	43,182	41,444	84,626	7.30	6.95	7.12
1.4	Pekerja bukan penerima upah (PBPU)/mandiri	24,420	16,309	40,729	4.13	2.73	3.43
1.5	Bukan pekerja (BP)	11,018	16,309	27,327	1.86	2.73	2.30
2	Jamkesda	469	470	939	0.08	0.08	0.08
3	Asuransi Swasta				0.00	0.00	0.00
4	Asuransi Perusahaan				0.00	0.00	0.00
JUMLAH (KAB/KOTA)		465,011	448,983	913,994	78.56	75.24	76.90

Sumber: BPJS Kesehatan

TABEL 54

JUMLAH KUNJUNGAN RAWAT JALAN, RAWAT INAP, DAN KUNJUNGAN GANGGUAN JIWA DI SARANA PELAYANAN KESEHATAN
KABUPATEN/KOTA KEBUMEN 0
TAHUN 2017 0

NO	SARANA PELAYANAN KESEHATAN	JUMLAH KUNJUNGAN						KUNJUNGAN GANGGUAN JIWA		
		RAWAT JALAN			RAWAT INAP			JUMLAH		
		L	P	L+P	L	P	L+P	L	P	L+P
1	2	3	4	5	6	7	8	9	10	11
1	Puskesmas Ayah I	7,761	13,001	20,762	894	963	1,857			0
2	Puskesmas Ayah II	6,309	13,861	20,170			0			0
3	Puskesmas Buayan	18,815	32,782	51,597			0			0
4	Puskesmas Puring	17,353	19,532	36,885			0	524	221	745
5	Puskesmas Petanahan	15,268	16,504	31,772	256	233	489			0
6	Puskesmas Klirong I	20,554	20,554	41,108			0	120	48	168
7	Puskesmas Klirong II	7,548	17,828	25,376			0	48	28	76
8	Puskesmas Buluspesantren I	9,270	17,880	27,150			0	31	32	63
9	Puskesmas Buluspesantren II	14,528	21,941	36,469			0			0
10	Puskesmas Ambal I	5,356	9,451	14,807	340	575	915	56	32	88
11	Puskesmas Ambal II	13,840	20,910	34,750			0	70	56	126
12	Puskesmas Mirit	11,838	19,333	31,171	490	430	920			0
13	Puskesmas Bonorowo	11,862	19,848	31,710			0			0
14	Puskesmas Prembun	7,106	12,705	19,811			0			0
15	Puskesmas Padureso	4,059	8,341	12,400			0	8	16	24
16	Puskesmas Kutowinangun	16,168	35,316	51,484	291	652	943	333	311	644
17	Puskesmas Alian	16,985	19,461	36,446	151	217	368	51	52	103
18	Puskesmas Poncowarno	9,993	12,669	22,662			0			0
19	Puskesmas Kebumen I	19,214	27,712	46,926			0	46	12	58
20	Puskesmas Kebumen II	20,248	37,487	57,735			0	170	72	242
21	Puskesmas Kebumen III	16,577	18,009	34,586			0	31	16	47
22	Puskesmas Pejagoan	21,023	29,970	50,993	424	337	761	980	730	1,710
23	Puskesmas Sruweng	30,421	30,605	61,026			0	106	246	352
24	Puskesmas Adimulyo	18,568	18,894	37,462			0	72	60	132
25	Puskesmas Kuwarasan	16,330	20,746	37,076			0	32	18	50
26	Puskesmas Rowokele	12,015	22,739	34,754			0	12	7	19
27	Puskesmas Sempor I	15,193	29,320	44,513			0	247	222	469
28	Puskesmas Sempor II	13,279	17,669	30,948			0	17	10	27
29	Puskesmas Gombang I	5,430	9,802	15,232	137	243	380	5	9	14
30	Puskesmas Gombang II	18,238	21,427	39,665			0	17	3	20
31	Puskesmas Karanganyar	10,920	23,303	34,223	476	456	932			0
32	Puskesmas Karanggayam I	7,256	16,649	23,905			0	209	62	271
33	Puskesmas Karanggayam II	10,340	13,136	23,476			0			0
34	Puskesmas Sadang	9,512	13,218	22,730			0	109	87	196
35	Puskesmas Karangsambung	8,272	13,619	21,891	295	290	585	32	10	42
SUB JUMLAH I		467,449	696,222	1,163,671	3,754	4,396	8,150	3,326	2,360	5,686
1	RSUD Kab Kebumen	89,259	100,835	190,094	9,441	11,761	21,202	1,728	1,454	3,182
2	RSU PKU Muh Gombang	41,799	52,357	94,156	6,977	7,656	14,633	926	906	1,832
3	RSU PKU Muh Sruweng	18,542	23,293	41,835	3,323	3,907	7,230	10	22	32
4	RSU Palang Biru Gombang	12,747	18,386	31,133	2,386	2,788	5,174	0	0	0
5	RSU Purbowangi	15,953	17,561	33,514	1,949	1,913	3,862	0	0	0
6	RSKA Wijaya Kusuma	4,999	4,313	9,312	966	784	1,750	0	0	0
7	RS Permata Medika	19,224	20,686	39,910	1,898	1,950	3,848	0	0	0
8	RSU Purwogondo	10,901	14,956	25,857	2,291	3,163	5,454	0	0	0
9	RSU PKU Muh Kutowinangun	5,665	6,619	12,284	951	1,078	2,029	0	0	0
10	RSU PKU Muh Petanahan	2,786	3,142	5,928	623	621	1,244	10	0	10
11	RSUD Prembun	1,760	3,076	4,836	765	1,016	1,781	0	0	0
SUB JUMLAH II		40,336	48,479	88,815	6,528	7,828	14,356	2,674	2,382	5,056
JUMLAH (KAB/KOTA)		507,785	744,701	1,252,486	10,282	12,224	22,506	6,000	4,742	10,742
JUMLAH PENDUDUK KAB/KOTA		693,618	668,906	1,362,524	693,618	668,906	1,362,524			
CAKUPAN KUNJUNGAN (%)		73.2	111.3	91.9	1.5	1.8	1.7			

Sumber: Bidang PSDK 2017
Catatan: Puskesmas non rawat inap hanya melayani kunjungan rawat jalan

TABEL 55

ANGKA KEMATIAN PASIEN DI RUMAH SAKIT
KABUPATEN/KOTA KEBUMEN 0
TAHUN 2017 0

NO	NAMA RUMAH SAKIT ^a	JUMLAH TEMPAT TIDUR	PASIEN KELUAR (HIDUP + MATI)			PASIEN KELUAR MATI			PASIEN KELUAR MATI ≥ 48 JAM DIRAWAT			GDR			NDR		
			L	P	L + P	L	P	L + P	L	P	L + P	L	P	L + P	L	P	L + P
1	2	3	4	5	6	7	8	9	10	11	12	13	14	15	16	17	18
1	RSUD Kab Kebumen	306	9,293	11,909	21,202	559	450	1,009	301	243	544	60.2	37.8	47.6	32.4	20.4	25.7
2	RSU PKU Muh Gombong	202	6,956	8,306	15,262	456	349	805	200	198	398	65.6	42.0	52.7	28.8	23.8	26.1
3	RSU PKU Muh Sruweng	121	3,559	4,178	7,737	196	160	356	110	102	212	55.1	38.3	46.0	30.9	24.4	27.4
4	RSU Palang Biru Gombong	105	2,182	2,528	4,710	103	105	208	48	60	108	47.2	41.5	44.2	22.0	23.7	22.9
5	RSU Purbowangi	60	1966	1900	3,866	66	54	120	26	27	53	33.6	28.4	31.0	13.2	14.2	13.7
6	RSKA Wijaya Kusuma	53	1,091	881	1,972	7	7	14	1	1	2	6.4	7.9	7.1	0.9	1.1	1.0
7	RS Permata Medika	57	1,873	1,969	3,842	53	49	102	25	27	52	28.3	24.9	26.5	13.3	13.7	13.5
8	RSU Purwogondo	87	2,291	3,163	5,454	27	31	58	33	31	64	11.8	9.8	10.6	14.4	9.8	11.7
9	RSU PKU Muh Kutowinangun	47	849	1,021	1,870	29	20	49	27	20	47	34.2	19.6	26.2	31.8	19.6	25.1
10	RSU PKU Muh Petanahan	40	593	546	1,139	12	13	25	11	11	22	20.2	23.8	21.9	18.5	20.1	19.3
11	RSUD Prembun	82	633	948	1,581	31	33	64	11	18	29	49.0	34.8	40.5	17.4	19.0	18.3
KABUPATEN/KOTA		1,160	31,286	37,349	68,635	1,539	1,271	2,810	793	738	1,531	49.2	34.0	40.9	25.3	19.8	22.3

Sumber: Bidang PSDK 2017

Keterangan: ^a termasuk rumah sakit swasta

TABEL 56

INDIKATOR KINERJA PELAYANAN DI RUMAH SAKIT
KABUPATEN/KOTA KEBUMEN 0
TAHUN 2017 0

NO	NAMA RUMAH SAKIT ^a	JUMLAH TEMPAT TIDUR	PASIEN KELUAR (HIDUP + MATI)	JUMLAH HARI PERAWATAN	JUMLAH LAMA DIRAWAT	BOR (%)	BTO (KALI)	TOI (HARI)	ALOS (HARI)
1	2	3	4	5	6	7	8	9	10
1	RSUD Kab Kebumen	306	21,202	73,018	71,495	65.38	69.29	1.8	3
2	RSU PKU Muh Gombong	202	15,044	45,596	63,582	61.8	74.48	1.9	4.2
3	RSU PKU Muh Sruweng	121	7,737	25,961	27,021	58.8	63.94	2.4	3.5
4	RSU Palang Biru Gombong	105	5,185	19,049	19,562	49.7	49.38	3.7	3.8
5	RSU Purbowangi	60	3,866	16,800	12,263	76.7	64.43	1.3	3.2
6	RSKA Wijaya Kusuma	53	2,374	10,093	8,944	52.2	44.79	3.9	3.8
7	RS Permata Medika	57	3,861	13,081	12,962	62.9	67.74	2.0	3.4
8	RSU Purwogondo	87	5,454	14,086	18,842	44.4	62.69	3.2	3.5
9	RSU PKU Muh Kutowinangun	47	1,870	7,172	5,647	41.8	39.78723404	5.338502674	3.0
10	RSU PKU Muh Petanahan	40	1,097	4,421	3,536	30.3	27.425	9.3	3.2
11	RSUD Prembun	82	1,581	10,376	5,906	34.7	19.2804878	12.4	3.7
KABUPATEN/KOTA		1160	69271	239,653	249,760	56.6	59.72	2.7	3.61

Sumber: Bidang PSDK 2017

Keterangan: ^a termasuk rumah sakit swasta

TABEL 57

PERSENTASE RUMAH TANGGA BERPERILAKU HIDUP BERSIH DAN SEHAT (BER-PHBS) MENURUT KECAMATAN DAN PUSKESMAS
KABUPATEN/KOTA KEBUMEN 0
TAHUN 2017 0

NO	KECAMATAN	PUSKESMAS	RUMAH TANGGA				
			JUMLAH	JUMLAH DIPANTAU	% DIPANTAU	JUMLAH BER- PHBS	% BER- PHBS
1	2	3	4	5	6	7	8
1	Ayah	Ayah I	8,856	8,856	100.00%	5,488	62%
		Ayah II	7,942	7,542	94.96%	7,542	100%
2	Buayan	Buayan	15,537	13,966	89.89%	11,416	82%
3	Puring	Puring	15,410	15,410	100.00%	11,040	72%
4	Petanahan	Petanahan	14,885	14,885	100.00%	11,933	80%
5	Klirong	Klirong I	8,086	8,086	100.00%	8,086	100%
		Klirong II	8,562	8,562	100.00%	8,562	100%
6	Buluspesantren	Buluspesantren I	8,515	8,515	100.00%	8,328	98%
		Buluspesantren II	6,657	6,201	93.15%	4,598	74%
7	Ambal	Ambal I	7,520	7,520	100.00%	5,170	69%
		Ambal II	7,833	7,833	100.00%	7,833	100%
8	Mirit	Mirit	13,147	11,684	88.87%	11,684	100%
9	Bonorowo	Bonorowo	4,989	4,989	100.00%	4,395	88%
10	Prembun	Prembun	7,121	7,121	100.00%	7,082	99%
11	Padureso	Padureso	5,737	2,449	42.69%	2,037	83%
12	Kutowinangun	Kutowinangun	11,402	11,576	101.53%	9,511	82%
13	Alian	Alian	15,609	15,609	100.00%	15,501	99%
14	Poncowarno	Poncowarno	4,164	4,164	100.00%	1,478	35%
15	Kebumen	Kebumen I	11,299	11,299	100.00%	11,299	100%
		Kebumen II	9,979	7,758	77.74%	7,758	100%
		Kebumen III	8,215	6,615	80.52%	6,615	100%
16	Pejagoan	Pejagoan	14,200	14,200	100.00%	14,200	100%
17	Sruweng	Sruweng	19,030	15,020	78.93%	15,020	100%
18	Adimulyo	Adimulyo	10,699	9,741	91.05%	7,440	76%
19	Kuwarasan	Kuwarasan	11,625	11,103	95.51%	10,005	90%
20	Rowokele	Rowokele	14,491	14,491	100.00%	12,027	83%
21	Sempor	Sempor I	11,207	11,207	100.00%	7,567	68%
		Sempor II	5,219	5,219	100.00%	5,219	100%
22	Gombong	Gombong I	5,423	5,423	100.00%	4,030	74%
		Gombong II	9,716	9,332	96.05%	8,337	89%
23	Karanganyar	Karanganyar	10,509	10,509	100.00%	10,509	100%
24	Karanggayam	Karanggayam I	8,199	8,199	100.00%	6,636	81%
		Karanggayam II	5,539	5,539	100.00%	3,542	64%
25	Sadang	Sadang	4,772	3,388	71.00%	3,388	100%
26	Karangsambung	Karangsambung	11,135	11,135	100.00%	9,751	88%
JUMLAH (KAB/KOTA)			343,229	325,146	94.73%	285,027	88%

Sumber: Bidang Kesmas 2017

TABEL 58

PERSENTASE RUMAH SEHAT MENURUT KECAMATAN DAN PUSKESMAS
KABUPATEN/KOTA KEBUMEN 0
TAHUN 2017 0

NO	KECAMATAN	PUSKESMAS	JUMLAH SELURUH RUMAH	-1			0					
				RUMAH MEMENUHI SYARAT (RUMAH SEHAT)		JUMLAH RUMAH YANG BELUM MEMENUHI SYARAT	RUMAH DIBINA		RUMAH DIBINA MEMENUHI SYARAT		RUMAH MEMENUHI SYARAT (RUMAH SEHAT)	
				JUMLAH	%		JUMLAH	%	JUMLAH	%	JUMLAH	%
1	2	3	4	5	6	7	8	9	10	11	12	13
1	Ayah	Ayah I	8,059	5,175	64	2884.00	2,884	100	2	0	5,177	64
2	Ayah	Ayah II	7,616	5,413	71	2202.00	2,202	100	1	0	5,414	71
3	Buayan	Buayan	15,534	11,664	75	3870.00	665	17	631	95	12,295	79
4	Puring	Puring	14,823	13,369	90	1454.00	115	8	76	66	13,445	91
5	Petanahan	Petanahan	15,229	13,635	90	1594.00	418	26	99	24	13,734	90
6	Klirong	Klirong I	7,836	4,452	57	3384.00	1,162	34	1116	96	5,568	71
7	Klirong	Klirong II	6,775	4,875	72	1900.00	1,431	75	1025	72	5,900	87
8	Buluspesantren	Buluspesantren I	7,252	5,291	73	1961.00	172	9	150	87	5,441	75
9	Buluspesantren	Buluspesantren II	6,352	2,662	42	3690.00	4,352	118	2563	59	5,225	82
10	Ambal	Ambal I	7,142	4,513	63	2629.00	746	28	65	9	4,578	64
11	Ambal	Ambal II	7,114	5,359	75	1755.00	610	35	414	68	5,773	81
12	Mirit	Mirit	11,780	8,242	70	3538.00	3,538	100	1502	42	9,744	83
13	Bonorowo	Bonorowo	5,048	2,767	55	2281.00	1,133	50	449	40	3,216	64
14	Prembun	Prembun	7,178	6,345	88	833.00	276	33	101	37	6,446	90
16	Kutowinangun	Kutowinangun	10,910	7,993	73	3787.00	380	10	190	50	8,183	75
17	Alian	Alian	15,609	11,241	72	4368.00	175	4	111	63	11,352	73
15	Padureso	Padureso	3,921	2,444	62	1477.00	86	6	-	-	2,444	62
18	Poncowarno	Poncowarno	4,022	3,709	92	313.00	3,307	89	3307	100	3,287	82
19	Kebumen	Kebumen I	10,344	8,951	87	1392.00	432	31	171	40	9,122	88
20	Kebumen	Kebumen II	10,302	9,311	90	991.00	991	100	56	6	9,367	91
21	Kebumen	Kebumen III	8,215	7,429	90	786.00	422	54	46	11	7,475	91
22	Pejagoan	Pejagoan	11,444	9,271	81	2173.00	85	4	100	118	9,371	82
23	Sruweng	Sruweng	14,342	9,504	66	4838.00	4,838	100	3037	63	12,541	87
24	Adimulyo	Adimulyo	10,016	8,898	89	1118.00	1,056	94	59	6	8,957	89
25	Kuwarasan	Kuwarasan	12,451	9,542	77	2951.00	2,754	93	2007	73	11,549	93
26	Rowokele	Rowokele	13,112	8,052	61	5060.00	5,060	100	2673	53	10,725	82
27	Sempor	Sempor I	10,266	6,987	68	3279.00	1,988	61	18	1	7,002	68
28	Sempor	Sempor II	5,209	2,598	50	2611.00	1,236	47	156	13	2,754	53
29	Gombong	Gombong I	3,266	2,618	80	1394.00	331	24	267	81	2,885	88
30	Gombong	Gombong II	9,695	8,588	89	1107.00	35	3	8	23	8,596	89
31	Karanganyar	Karanganyar	9,096	4,757	52	4336.00	4,336	100	2126	49	6,883	76
32	Karanggayam I	Karanggayam I	7,692	5,937	77	1755.00	154	9	52	34	5,989	78
33	Karanggayam II	Karanggayam II	5,539	3,542	64	1997.00	1,017	51	889	87	4,537	82
35	Sadang	Sadang	5,141	2,972	58	2169.00	745	34	655	88	3,627	71
34	Karangsambung	Karangsambung	10,108	6,319	63	3789.00	718	19	254	35	6,578	65
JUMLAH (KAB/KOTA)			318,438	234,425	73.62	85666.00	49,850	58.19	24376	48.90	255,180	80.13

Sumber: Bidang Kesmas 2017

TABEL 59

PENDUDUK DENGAN AKSES BERKELANJUTAN TERHADAP AIR MINUM BERKUALITAS (LAYAK) MENURUT KECAMATAN DAN PUSKESMAS
KABUPATEN/KOTA KEBUMEN 0
TAHUN 2017 0

NO	KECAMATAN	PUSKESMAS	PENDUDUK	BUKAN JARINGAN PERPIPAAN																								PERPIPAAN (PDAM,BPSPAM)				PENDUDUK DENGAN AKSES BERKELANJUTAN TERHADAP AIR MINUM LAYAK			
				SUMUR GALI TERLINDUNG				SUMUR GALI DENGAN POMPA				SUMUR BOR DENGAN POMPA				TERMINAL AIR				MATA AIR TERLINDUNG				PENAMPUNGAN AIR HUJAN											
				JUMLAH SARANA	JUMLAH PENDUDUK PENGGUNA	MEMENUHI SYARAT		JUMLAH SARANA	JUMLAH PENDUDUK PENGGUNA	MEMENUHI SYARAT		JUMLAH SARANA	JUMLAH PENDUDUK PENGGUNA	MEMENUHI SYARAT		JUMLAH SARANA	JUMLAH PENDUDUK PENGGUNA	MEMENUHI SYARAT		JUMLAH SARANA	JUMLAH PENDUDUK PENGGUNA	MEMENUHI SYARAT		JUMLAH SARANA	JUMLAH PENDUDUK PENGGUNA	MEMENUHI SYARAT		JUMLAH SARANA	JUMLAH PENDUDUK PENGGUNA	MEMENUHI SYARAT		JUMLAH SARANA	JUMLAH PENDUDUK PENGGUNA	JUMLAH SARANA	JUMLAH PENDUDUK PENGGUNA
						JUMLAH SARANA	JUMLAH PENDUDUK PENGGUNA			JUMLAH SARANA	JUMLAH PENDUDUK PENGGUNA			JUMLAH SARANA	JUMLAH PENDUDUK PENGGUNA			JUMLAH SARANA	JUMLAH PENDUDUK PENGGUNA			JUMLAH SARANA	JUMLAH PENDUDUK PENGGUNA			JUMLAH SARANA	JUMLAH PENDUDUK PENGGUNA			JUMLAH SARANA	JUMLAH PENDUDUK PENGGUNA				
1	2	3	4	5	6	7	8	9	10	11	12	13	14	15	16	17	18	19	20	21	22	23	24	25	26	27	28	29	30	31	32	33	34		
1	Ayah	Ayah I	27,937	1,607	6426	1094	4,313	1,071	4284	729	2914.00	10710	2,678	-	-	-	-	-	-	2849	10022	1932	6795.00	-	-	-	-	1678	11495	1138	7793.00	21816	78		
0	Ayah	Ayah II	27,530	715	4100	437	3417.00	763	4748	485	4121.00	-	-	-	-	-	-	-	-	940	13147	535	7740.00	-	-	-	-	7	5543	7	5543.00	20821	76.00		
2	Buayan	Buayan	65,973	7,265	34205	5936	28544.00	472	3313	379	2517.00	4	148	4	148.00	-	-	-	-	4308	19984	3648	14932.00	64	195	42	184.00	826	6283	830	6662.00	52987	80.00		
3	Puring	Puring	59,988	14,438	60034	13405	54673.00	-	-	-	-	-	-	-	-	-	-	-	-	-	-	-	-	-	-	-	-	180	763	180	763.00	55436	92.00		
4	Petanahan	Petanahan	59,288	15,088	58338	13401	55707.00	-	-	-	-	10	40	10	40.00	-	-	-	-	-	-	-	-	-	-	-	-	1	164	1	164.00	55911	94.00		
5	Klirong	Klirong I	28,515	6,421	25781	6421	25781.00	-	-	-	-	45	201	45	201.00	-	-	-	-	-	-	-	-	-	-	-	-	-	-	-	-	25982	91.00		
0	Klirong	Klirong II	26,517	6,176	24501	5069	21654.00	-	-	-	-	579	1,757	482	1552.00	-	-	-	-	-	-	-	-	-	-	-	-	-	-	7	25	7	25.00	23231	88.00
6	Buluspesantren	Buluspesantren I	30,727	6,603	26810	6603	26810.00	669	3917	-	-	-	-	-	-	-	-	-	-	-	-	-	-	-	-	-	-	-	-	-	-	-	30727	100.00	
0	Buluspesantren	Buluspesantren II	27,760	5,642	27760	5642	27321.00	-	-	-	-	-	-	-	-	-	-	-	-	-	-	-	-	-	-	-	-	-	-	-	-	-	27760	100.00	
7	Ambal	Ambal I	33,464	11,349	30784	9717	29149.00	-	-	-	-	45	201	45	201.00	-	-	-	-	-	-	-	-	-	-	-	-	-	-	-	-	-	-	29389	88.00
0	Ambal	Ambal II	25,998	3,808	14195	2933	11817.00	3,132	11573	2631	10089.00	-	-	-	-	-	-	-	-	-	-	-	-	-	-	-	-	-	-	88	292.00	21906	84.00		
8	Mirit	Mirit	44,626	3,724	15581	3594	15072.00	6,684	26648	6588	26212.00	1075	2,535	1075	2521.00	-	-	-	-	-	-	-	-	-	-	-	-	-	-	-	-	-	-	43805	98.00
9	Bonorowo	Bonorowo	18,486	4,117	12734	4103	14073.00	10	43	10	43.00	91	335	91	335.00	-	-	-	-	-	-	-	-	-	-	-	-	-	443	1756	443	1756.00	16207	88.00	
10	Prembun	Prembun	27,228	6,337	26988	5783	23064.00	-	-	-	-	-	-	-	-	-	-	-	-	-	-	-	-	-	-	-	-	290	1340	273	1340.00	24404	90.00		
11	Kutowinangun	Kutowinangun	42,222	10,799	41898	10263	41160.00	-	-	-	-	-	-	-	-	-	-	-	-	-	-	-	-	-	-	-	-	561	1062	541	1062.00	42222	100.00		
12	Alian	Alian	54,440	9,188	35290	8190	35290.00	-	-	-	-	-	-	-	-	33	875	33	875.00	-	-	-	-	-	-	-	-	1685	8581	1684	8581.00	44746	82.00		
13	Padureso	Padureso	13,416	1,661	5893	1591	5733.00	374	1664	374	1664.00	33	248	33	248.00	-	-	-	-	32	2310	34	2310.00	-	-	-	-	40	2822	33	2822.00	12777	95.00		
14	Poncowarno	Poncowarno	19,235	5,636	19235	5636	19235.00	-	-	-	-	-	-	-	-	103	19,235	103	19235.00	3238	19235	3238	19235.00	-	-	-	-	2102	19235	2102	19235.00	19235	100.00		
15	Kebumen	Kebumen I	42,580	4,811	21688	4615	21548.00	2,558	12664	2555	12660.00	2	8	2	8.00	-	-	-	-	-	-	-	-	-	-	-	-	1959	8220	1958	8216.00	42424	100.00		
0	Kebumen	Kebumen II	41,373	8,581	39810	7080	34054.00	-	-	-	-	-	-	-	-	-	-	-	-	-	-	-	-	-	-	-	-	521	1563	68	202.00	34256	83.00		
0	Kebumen	Kebumen III	37,706	2,208	9675	2178	9675.00	2,767	12817	2765	12817.00	65	562	65	562.00	-	-	-	-	9	72	9	72.00	-	-	-	-	3160	14580	3160	14580.00	37706	100.00		
16	Pejagoan	Pejagoan	51,771	33,004	37484	25514	34028.00	1,196	2120	820	1772.00	796	981	500	128.00	-	-	-	-	-	-	-	-	2836	5670	2466	5108.00	6008	6720	5528	5824.00	46860	91.00		
17	Sruweng	Sruweng	61,803	5,879	25947	5879	25947.00	4,432	18769	4470	18769.00	-	-	-	-	-	-	-	-	2239	8922	2239	8922.00	610	1474	-	-	1230	5697	1121	5697.00	59335	96.00		
18	Adimulyo	Adimulyo	11,677	10,511	11639	9207	9862.00	-	-	-	-	-	-	-	-	-	-	-	-	-	-	-	31	34	14	18.00	-	-	-	-	-	-	9880	85.00	
19	Kuwarasan	Kuwarasan	54,162	10,227	43388	9140	39840.00	2,385	8958	2111	7928.00	572	2,131	534	1992.00	-	-	-	-	-	-	-	-	-	-	-	-	1181	3349	1173	3261.00	53021	98.00		
20	Rowokele	Rowokele	42,333	1,395	4374	1395	4374.00	2,711	8331	2711	8331.00	58	174	58	174.00	-	-	-	-	6499	17091	6499	17091.00	-	-	-	-	2372	7116	2372	7116.00	37086	88.00		
21	Sempor	Sempor I	46,863	1,869	6471	1380	6674.00	1,685	5781	1228	6068.00	2454	8,832	1772	8828.00	-	-	-	-	10	8042	10	8042.00	-	-	-	-	4	4964	3	3714.00	33325	71.00		
0	Sempor	Sempor II	19,757	1,695	7780	1643	6974.00	1,053	3501	1053	3501.00	1	3	1	3.00	-	-	-	-	36	7621	22	4130.00	-	-	-	-	91	626	91	626.00	15234	77.00		
22	Gombong	Gombong I	12,341	2,940	7098	2719	7984.00	55	138	55	138.00	-	-	-	-	-	-	-	-	-	-	-	-	-	-	-	-	400	1155	400	1155.00	9277	75.00		
0	Gombong	Gombong II	35,139	3,165	11955	3129	11955.00	2,335	7912	2335	7912.00	1120	5,436	1120	5436.00	-	-	-	-	-	-	-	-	-	-	-	-	-	2144	9836	2144	9836.00	35139	100.00	
23	Karanganyar	Karanganyar	36,072	4,464	17469	4365	17406.00	749	3351	744	3206.00	704	3,209	673	2959.00	-	-	-	-	1577	6264	1149	4728.00	412	1486	191	956.00	1090	4293	854	3547.00	32802	91.00		
24	Karanggayam I	Karanggayam I	40,867	1,099	15313	796	10751.00	151	1006	115	804.00	32	232	30	219.00	-	-	-	-	405	19669	269	14510.00	4	242	4	242.00	383	5926	383	5926.00	32210	79.00		
0	Karanggayam II	Karanggayam II	6,485	1,695	3762	2110	3195.00	1,216	1116	849	832.00	-	-	-	-	125	195	54	797.00	50	192	24	294.00	-	-	-	-	-	-	-	-	5440	84.00		
25	Sadang	Sadang	18,267	357	1725	350	1663.00	12	48	12	48.00	11	52	11	52.00	-	-	-	-	3810	11410	3810	11380.00	-	-	-	-	139	725	139	654.00	13797	76.00		
26	Karangsambung	Karangsambung	37,749	3,834	16673	3443	16090.00	546	2466	482	2220.00	9	1,810	9	1744.00	13	-	-	-	14	3749	10	3318.00	22	264	15	60.00	18	5543	18	4613.00	28045	74.00		
JUMLAH (KAB/KOTA)			1,230,295	218,308	752804	194761	704833	37026	145168	33501	134566	18416	31573	6560	27351	274	20305	190	20907	26016	147730	23428	123499	3979	9365	2732	6568	28520	139382	26739	131005	1095199	89.019		

Sumber: Bidang Kesmas 2017

TABEL 60

PERSENTASE KUALITAS AIR MINUM DI PENYELENGGARA AIR MINUM YANG MEMENUHI SYARAT KESEHATAN
KABUPATEN/KOTA KEBUMEN 0
TAHUN 2017 0

NO	KECAMATAN	PUSKESMAS	JUMLAH PENYELENGGARA AIR MINUM	JUMLAH SAMPEL DIPERIKSA	MEMENUHI SYARAT (FISIK, BAKTERIOLOGI, DAN KIMIA)	
					JUMLAH	%
1	2	3	4	5	6	7
1	Ayah	Ayah I	12	11	10	91
2	Ayah	Ayah II	6	5	5	100
3	Buayan	Buayan	16	2	2	100
4	Puring	Puring	16	173	165	95
5	Petanahan	Petanahan	11	11	11	100
6	Klirong	Klirong I	10	10	10	100
7	Klirong	Klirong II	1	1	1	100
8	Buluspesantren	Buluspesantren I	3	0	0	#DIV/0!
9	Buluspesantren	Buluspesantren II	3	3	3	100
10	Ambal	Ambal I	1	1	1	100
11	Ambal	Ambal II	3	0	3	#DIV/0!
12	Mirit	Mirit	0	0	0	0
13	Bonorowo	Bonorowo	8	6	6	100
14	Prembun	Prembun	11	11	11	100
16	Kutowinangun	Kutowinangun	15	28	25	89
17	Alian	Alian	7	6	6	100
15	Padureso	Padureso	9	9	9	100
18	Poncowarno	Poncowarno	10	4	4	100
19	Kebumen	Kebumen I	2	24	24	100
20	Kebumen	Kebumen II	11	1	1	100
21	Kebumen	Kebumen III	17	83	81	98
22	Pejagoan	Pejagoan	11	11	11	100
23	Sruweng	Sruweng	18	18	18	100
24	Adimulyo	Adimulyo	12	12	12	100
25	Kuwarasan	Kuwarasan	12	48	44	92
26	Rowokele	Rowokele	8	8	8	100
27	Sempor	Sempor I	12	3	3	100
28	Sempor	Sempor II	1	1	1	100
29	Gombong	Gombong I	5	4	4	100
30	Gombong	Gombong II	11	10	10	100
31	Karanganyar	Karanganyar	24	93	85	91
32	Karanggayam I	Karanggayam I	9	8	8	100
33	Karanggayam II	Karanggayam II	6	6	6	100
35	Sadang	Sadang	7	1	1	100
34	Karangsambung	Karangsambung	4	3	0	0
JUMLAH (KAB/KOTA)			312	615	589	96

Sumber: Bidang Kesmas 2017

TABEL 61

PENDUDUK DENGAN AKSES TERHADAP FASILITAS SANITASI YANG LAYAK (JAMBAN SEHAT) MENURUT JENIS JAMBAN, KECAMATAN, DAN PUSKESMAS
KABUPATEN/KOTA KEBUMEN 0
TAHUN 2017 0

NO	KECAMATAN	PUSKESMAS	JUMLAH PENDUDUK	JENIS SARANA JAMBAN																			PENDUDUK DENGAN AKSES SANITASI LAYAK (JAMBAN SEHAT)		
				KOMUNAL					LEHER ANGSA					PLENGSENGAN					CEMLUNG						
				JUMLAH SARANA	JUMLAH PENDUDUK PENGGUNA	MEMENUHI SYARAT			JUMLAH SARANA	JUMLAH PENDUDUK PENGGUNA	MEMENUHI SYARAT			JUMLAH SARANA	JUMLAH PENDUDUK PENGGUNA	MEMENUHI SYARAT			JUMLAH SARANA	JUMLAH PENDUDUK PENGGUNA	MEMENUHI SYARAT				
						JUMLAH SARANA	JUMLAH PENDUDUK PENGGUNA	% PENDUDUK PENGGUNA			JUMLAH SARANA	JUMLAH PENDUDUK PENGGUNA	% PENDUDUK PENGGUNA			JUMLAH SARANA	JUMLAH PENDUDUK PENGGUNA	% PENDUDUK PENGGUNA			JUMLAH SARANA	JUMLAH PENDUDUK PENGGUNA	% PENDUDUK PENGGUNA		
1	2	3	4	5	6	7	8	9	10	11	12	13	14	15	16	17	18	19	20	21	22	23	24	25	26
1	Ayah	Ayah I	27937	39	234	31	155	66	2,754	11,032	1,964	7,834	71	852	3,404	524	2,553	75	3,144	12,295	2,210	8,507	69	19033	68.1
0	Ayah	Ayah II	27530	-	-	-	-	#DIV/0!	5,830	18,615	5,575	17,690	95	-	-	-	-	#DIV/0!	595	2,214	539	1,957	88	19615	71.3
2	Buayan	Buayan	65973	-	-	-	-	#DIV/0!	8,047	44,059	7,929	44,059	100	-	-	-	-	#DIV/0!	5,032	22,009	2,442	10,100	46	54159	82.1
3	Puring	Puring	59988	-	-	-	-	#DIV/0!	-	-	14,494	50,811	#DIV/0!	-	-	1,844	6,485	#DIV/0!	-	-	-	-	#DIV/0!	57296	79.5
4	Petanahan	Petanahan	59288	4	52	4	52	100	13,355	51,575	13,356	51,575	100	-	-	-	-	#DIV/0!	876	3,529	876	3,530	100	55157	93.0
5	Klirong	Klirong I	28515	-	-	-	-	#DIV/0!	4,997	16,225	6,169	16,225	100	2,119	11,137	2,120	11,137	100	1	4	1	4	100	27373	96.0
0	Klirong	Klirong II	26517	-	-	-	-	#DIV/0!	6,071	21,732	4,983	19,682	91	-	-	-	-	#DIV/0!	994	4,785	663	3,684	77	23366	88.1
6	Buluspesantren	Buluspesantren I	30727	-	-	-	-	#DIV/0!	5,895	25,547	5,845	25,547	100	-	-	-	-	#DIV/0!	1,282	4,005	-	-	0	25547	83.1
0	Buluspesantren	Buluspesantren II	27760	-	-	-	-	0	4,704	18,314	4,704	17,856	97	-	-	-	-	0	699	133	697	3,096	2328	20952	75.5
7	Ambal	Ambal I	29162	-	-	-	-	#DIV/0!	29,503	31,248	19,710	24,943	80	-	-	-	-	#DIV/0!	646	1,026	-	-	0	25253	86.6
0	Ambal	Ambal II	25998	6	69	6	70	101	6,660	24,742	6,453	24,006	97	-	-	-	-	#DIV/0!	-	-	-	-	#DIV/0!	24006	92.3
8	Mirit	Mirit	44626	-	-	-	-	#DIV/0!	8,986	34,370	8,688	34,181	99	-	-	-	-	#DIV/0!	2,095	7,921	1,957	7,506	95	41687	93.4
9	Bonorowo	Bonorowo	18486	-	-	-	-	#DIV/0!	3,876	14,056	3,876	14,056	100	-	-	-	-	#DIV/0!	975	2,564	703	2,425	95	16498	89.3
10	Prembun	Prembun	27228	-	-	-	-	#DIV/0!	5,948	24,916	4,828	21,270	85	566	2,264	405	1,620	72	264	1,056	-	-	0	22890	84.1
11	Kutowinangun	Kutowinangun	42222	7	109	6	109	100	7,598	30,861	7,598	30,861	100	-	-	-	-	#DIV/0!	853	5,894	853	5,894	100	36864	87.3
12	Alian	Alian	54440	7	270	5	270	100	9,316	51,490	6,473	40,031	78	925	3,785	648	2,603	69	486	1,948	383	1,532	79	44436	81.6
13	Padureso	Padureso	13416	6	36	6	36	100	3,466	12,464	3,397	12,425	100	-	-	-	-	#DIV/0!	164	405	157	472	117	12933	96.4
14	Poncowarno	Poncowarno	19235	47	143	70	143	100	10,993	11,139	10,184	10,370	93	4,957	5,200	4,449	4,723	91	3,215	3,475	2,872	3,113	90	17575	91.4
15	Kebumen	Kebumen I	42580	14	-	-	-	#DIV/0!	10,170	42,216	10,134	42,120	100	-	-	-	-	#DIV/0!	12	48	7	28	58	42148	99.0
0	Kebumen	Kebumen II	41373	6	592	5	592	100	9,214	38,749	7,754	34,642	89	262	786	161	729	93	190	758	181	758	100	36721	88.8
0	Kebumen	Kebumen III	37706	2	1,140	2	1,140	100	7,801	35,616	7,691	35,291	99	232	960	238	924	96	-	-	-	-	#DIV/0!	37355	99.1
16	Pejagoan	Pejagoan	51771	-	-	-	-	#DIV/0!	34,080	43,556	32,004	40,703	93	-	-	-	-	#DIV/0!	6,478	8,184	3,827	7,796	95	48499	93.7
17	Sruweng	Sruweng	61803	-	-	-	-	#DIV/0!	11,971	53,891	11,397	53,891	100	-	-	-	-	#DIV/0!	921	3,177	911	3,177	100	57069	92.3
18	Adimulyo	Adimulyo	11677	-	-	-	-	#DIV/0!	9,693	11,314	8,957	9,691	86	-	-	-	-	#DIV/0!	367	376	-	359	95	10398	89.1
19	Kuwarasan	Kuwarasan	54162	11	92	7	72	78	11,501	50,117	9,431	46,528	93	1,041	3,595	807	2,726	76	1,298	4,622	739	2,632	57	51958	95.9
20	Rowokele	Rowokele	45394	-	-	-	-	#DIV/0!	9,295	27,983	8,201	27,983	100	-	-	-	-	#DIV/0!	3,219	9,657	3,211	9,657	100	37640	82.9
21	Sempor	Sempor I	93726	6	2,085	2	2,085	100	17,950	68,428	17,950	68,428	100	-	-	-	-	#DIV/0!	510	1,830	510	1,713	94	72959	77.8
0	Sempor	Sempor II	19757	1	121	1	121	100	3,514	12,590	3,514	12,590	100	-	-	-	-	#DIV/0!	82	315	82	315	100	13026	65.9
22	Gombang	Gombang I	12342	5	36	5	36	100	2,961	9,424	2,961	9,424	100	88	166	88	166	100	13	28	16	28	100	11157	90.4
0	Gombang	Gombang II	35139	31	432	31	432	100	9,933	32,135	9,952	32,135	100	319	1,540	319	1,540	100	91	236	86	236	100	34343	97.7
23	Karanganyar	Karanganyar	36072	421	2,293	421	2,293	100	6,212	20,835	5,129	20,835	100	1,519	6,133	1,519	6,133	100	1,757	6,811	1,757	5,619	82	34880.0	96.7
24	Karanggayam I	Karanggayam I	35580	52	544	52	544	100	3,456	21,413	3,456	21,413	100	-	-	-	-	#DIV/0!	595	2,648	595	2,648	100	24605.0	69.2
0	Karanggayam II	Karanggayam II	26709	235	1,336	182	1,033	77	4,184	20,312	2,341	16,994	84	-	-	-	-	#DIV/0!	296	1,231	230	1,031	84	20665.0	77.4
25	Sadang	Sadang	15000	10	60	10	60	100	3,195	9,680	3,100	9,275	96	-	-	-	-	#DIV/0!	60	231	60	231	100	9566.0	63.8
26	Karangsambung	Karangsambung	37749	-	-	-	-	#DIV/0!	5,877	20,874	5,201	19,488	93	86	344	54	176	51	917	3,585	774	3,013	84	22677.0	60.1
JUMLAH (KAB/KOTA)			1,287,588	910	9,644	846	9,243	95.842	299,006	961,518	285,399	964,853	100.35	12,966	39,314	13,176	41,515	105.59851	38,127	117,000	27,339	91,061	77.829915	1,110,306	86.2

Sumber: Bidang Kesmas 2017

TABEL 62

DESA YANG MELAKSANAKAN SANITASI TOTAL BERBASIS MASYARAKAT
KABUPATEN/KOTA KEBUMEN 0
TAHUN 2017 0

NO	KECAMATAN	PUSKESMAS	JUMLAH DESA/ KELURAHAN	SANITASI TOTAL BERBASIS MASYARAKAT (STBM)					
				DESA MELAKSANAKAN STBM		DESA STOP BABS (SBS)		DESA STBM	
				JUMLAH	%	JUMLAH	%	JUMLAH	%
1	2	3	4	5	6	7	8	9	10
1	Ayah	Ayah I	9	9	100	0	0	-	0
0	Ayah	Ayah II	9	9	100.0	0.0	0	-	0
2	Buayan	Buayan	20	20	100.0	5.0	25	-	0
3	Puring	Puring	23	23	100.0	3.0	13	-	0
4	Petanahan	Petanahan	21	21	100.0	4.0	19	-	0
5	Klirong	Klirong I	13	13	100.0	5.0	38	-	0
0	Klirong	Klirong II	11	11	100.0	2.0	18	-	0
6	Buluspesantren	Buluspesantren I	11	11	100.0	7.0	64	-	0
0	Buluspesantren	Buluspesantren II	10	10	100.0	0.0	0	-	0
7	Ambal	Ambal I	16	16	100.0	2.0	13	-	0
0	Ambal	Ambal II	16	16	100.0	6.0	38	-	0
8	Mirit	Mirit	22	22	100.0	4.0	18	-	0
9	Bonorowo	Bonorowo	11	11	100.0	1.0	9	-	0
10	Prembun	Prembun	13	13	100.0	5.0	38	-	0
11	Kutowinangun	Kutowinangun	19	19	100.0	2.0	11	-	0
12	Alian	Alian	16	16	100.0	2.0	13	-	0
13	Padureso	Padureso	9	9	100.0	4.0	44	-	0
14	Poncowarno	Poncowarno	11	11	100.0	6.0	55	-	0
15	Kebumen	Kebumen I	11	11	100.0	5.0	45	-	0
0	Kebumen	Kebumen II	12	12	100.0	0.0	0	-	0
0	Kebumen	Kebumen III	6	6	100.0	4.0	67	-	0
16	Pejagoan	Pejagoan	13	13	100.0	5.0	38	-	0
17	Sruweng	Sruweng	21	21	100.0	5.0	24	-	0
18	Adimulyo	Adimulyo	23	23	100.0	7.0	30	-	0
19	Kuwarasan	Kuwarasan	22	22	100.0	13.0	59	-	0
20	Rowokele	Rowokele	11	11	100.0	2.0	18	-	0
21	Sempor	Sempor I	9	9	100.0	0.0	0	-	0
0	Sempor	Sempor II	7	7	100.0	0.0	0	-	0
22	Gombong	Gombong I	5	5	100.0	5.0	100	-	0
0	Gombong	Gombong II	9	9	100.0	3.0	33	-	0
23	Karanganyar	Karanganyar	11	11	100.0	5.0	45	-	0
24	Karanggayam I	Karanggayam I	11	11	100.0	0.0	0	-	0
0	Karanggayam II	Karanggayam II	8	8	100.0	0.0	0	-	0
25	Sadang	Sadang	7	7	100.0	0.0	0	-	0
26	Karangsambung	Karangsambung	14	14	100.0	1.0	7	-	0
JUMLAH (KAB/KOTA)			460	460	100.0	120.0	26.0869565	0	0

Sumber: Bidang Kesmas 2017

TABEL 63

PERSENTASE TEMPAT-TEMPAT UMUM MEMENUHI SYARAT KESEHATAN MENURUT KECAMATAN DAN PUSKESMAS
KABUPATEN/KOTA KEBUMEN 0
TAHUN 2017 0

NO	KECAMATAN	PUSKESMAS	TEMPAT-TEMPAT UMUM																								
			YANG ADA								MEMENUHI SYARAT KESEHATAN																
			SARANA PENDIDIKAN			SARANA KESEHATAN		HOTEL		JUMLAH TTU	SARANA PENDIDIKAN						SARANA KESEHATAN				HOTEL				TEMPAT-TEMPAT UMUM		
											SD		SLTP		SLTA		PUSKESMAS		RUMAH SAKIT UMUM		BINTANG		NON BINTANG				
			SD	SLTP	SLTA	PUSKESMAS	RUMAH SAKIT UMUM	BINTANG	NON BINTANG		JUMLAH	%	JUMLAH	%	JUMLAH	%	JUMLAH	%	JUMLAH	%	JUMLAH	%	JUMLAH	%	JUMLAH	%	
1	2	3	4	5	6	7	8	9	10	11	12	13	14	15	16	17	18	19	20	21	22	23	24	25	26	27	
1	Ayah	Ayah I	23	6	2	1	-	-	2	34	18	78.0	6	100.0	1	50.0	1	100.0	-	#DIV/0!	-	#DIV/0!	1	50.0	27	79.0	
0	Ayah	Ayah II	20	7	1	1	-	-	-	29	18	90.0	6	86.0	1	-	1	-	-	-	-	-	-	-	26	90.0	
2	Buayan	Buayan	39	4	1	1	1	-	1	47	39	100.0	4	100.0	1	100.0	1	100.0	1	100.0	-	#DIV/0!	-	-	46	98.0	
3	Puring	Puring	42	6	3	1	-	-	-	52	42	100.0	6	100.0	3	100.0	1	100.0	-	#DIV/0!	-	#DIV/0!	-	#####	52	100.0	
4	Petanahan	Petanahan	36	6	7	1	1	-	-	51	35	97.0	6	100.0	4	57.0	1	100.0	1	100.0	-	#DIV/0!	-	#####	47	92.0	
5	Klirong	Klirong I	21	6	4	1	-	-	-	32	21	100.0	6	100.0	4	100.0	1	100.0	-	#DIV/0!	-	#DIV/0!	-	#####	32	100.0	
0	Klirong	Klirong II	17	3	-	1	-	-	-	21	17	100.0	-	-	-	#DIV/0!	1	100.0	-	#DIV/0!	-	#DIV/0!	-	#####	18	86.0	
6	Buluspesantren	Buluspesantren I	18	2	1	1	-	-	-	22	18	100.0	2	100.0	1	100.0	1	100.0	-	#DIV/0!	-	#DIV/0!	-	#####	22	100.0	
0	Buluspesantren	Buluspesantren II	21	2	1	1	-	-	-	25	21	100.0	3	150.0	-	-	-	-	-	#DIV/0!	-	#DIV/0!	-	#####	24	96	
7	Ambal	Ambal I	18	3	1	1	-	-	-	23	18	100.0	3	100.0	1	100.0	1	100.0	-	#DIV/0!	-	#DIV/0!	-	#####	23	100.0	
0	Ambal	Ambal II	23	4	1	1	-	-	-	29	23	100.0	4	100.0	1	100.0	1	100.0	-	#DIV/0!	-	#DIV/0!	-	#####	29	100.0	
8	Mirit	Mirit	36	6	3	1	-	-	-	46	34	94.0	5	83.0	3	100.0	1	100.0	-	#DIV/0!	-	#DIV/0!	-	#####	43	93.0	
9	Bonorowo	Bonorowo	21	3	1	1	-	-	-	26	21	100.0	2	67.0	1	100.0	1	100.0	-	#DIV/0!	-	#DIV/0!	-	#####	25	96.0	
10	Prembun	Prembun	25	6	4	1	-	-	1	37	25	100.0	6	100.0	4	100.0	1	100.0	-	#DIV/0!	-	#DIV/0!	1	100.0	37	100.0	
11	Kutowinangun	Kutowinangun	34	8	6	3	1	-	-	52	34	100.0	8	100.0	6	100.0	1	33.0	1	100.0	-	#DIV/0!	-	#####	50	96.0	
12	Alian	Alian	42	11	1	13	1	-	-	68	31	74.0	7	64.0	1	100.0	13	100.0	-	-	-	#DIV/0!	-	#####	52	76.0	
13	Padureso	Padureso	14	3	2	1	-	-	-	20	14	100.0	3	100.0	2	100.0	1	100.0	-	#DIV/0!	-	#DIV/0!	-	#####	20	100.0	
14	Poncowarno	Poncowarno	13	3	-	1	-	-	-	17	13	100.0	3	100.0	-	#DIV/0!	1	100.0	-	#DIV/0!	-	#DIV/0!	-	#####	17	100.0	
15	Kebumen	Kebumen I	27	11	11	1	3	1	4	58	27	100.0	8	73.0	9	82.0	1	100.0	2	67.0	-	-	3	75.0	50	86.0	
0	Kebumen	Kebumen II	28	1	-	3	-	-	2	34	28	100.0	1	100.0	-	#DIV/0!	3	100.0	-	#DIV/0!	-	#DIV/0!	2	100.0	34	100.0	
0	Kebumen	Kebumen III	23	10	13	1	2	-	5	54	23	100.0	10	100.0	13	100.0	1	100.0	2	100.0	-	#DIV/0!	5	100.0	54	100.0	
16	Pejagoan	Pejagoan	37	5	1	1	-	-	1	45	37	100.0	5	100.0	1	100.0	1	100.0	-	#DIV/0!	-	#DIV/0!	1	100.0	45	100.0	
17	Sruweng	Sruweng	41	5	3	1	1	-	-	51	37	90.0	5	100.0	1	33.0	1	100.0	1	100.0	-	#DIV/0!	-	#####	45	88.0	
18	Adimulyo	Adimulyo	33	3	1	1	-	-	-	38	32	97.0	2	67.0	-	-	1	100.0	-	#DIV/0!	-	#DIV/0!	-	#####	35	92.0	
19	Kuwarasan	Kuwarasan	36	5	3	1	1	-	-	46	35	97.0	4	80.0	2	67.0	1	100.0	1	100.0	-	#DIV/0!	-	#####	43	93.0	
20	Rowokele	Rowokele	36	6	3	11	-	-	-	56	36	100.0	6	100.0	3	100.0	11	100.0	-	#DIV/0!	-	#DIV/0!	-	#####	56	100.0	
21	Sempor	Sempor I	29	5	1	1	-	-	3	39	23	79.0	3	60.0	1	100.0	1	100.0	-	#DIV/0!	-	#DIV/0!	3	100.0	31	79.0	
0	Sempor	Sempor II	16	2	-	1	-	-	-	19	13	81.0	1	50.0	-	#DIV/0!	1	100.0	-	#DIV/0!	-	#DIV/0!	-	#####	15	79.0	
22	Gombong	Gombong I	9	4	5	5	1	-	1	25	9	100.0	3	75.0	5	100.0	5	100.0	1	100.0	-	#DIV/0!	1	100.0	24	96.0	
0	Gombong	Gombong II	24	5	5	1	2	-	6	43	24	100.0	5	100.0	5	100.0	1	100.0	2	100.0	-	#DIV/0!	6	100.0	43	100.0	
23	Karanganyar	Karanganyar	29	7	9	1	-	-	2	48	29	100.0	7	100.0	9	100.0	1	100.0	-	#DIV/0!	-	#DIV/0!	2	100.0	48.00	100.0	
24	Karanggayam I	Karanggayam I	22	3	1	3	-	-	-	29	19	86.0	3	100.0	1	100.0	3	100.0	-	#DIV/0!	-	#DIV/0!	-	#####	26.00	90.0	
0	Karanggayam II	Karanggayam II	16	4	1	10	-	-	-	31	16	100.0	4	100.0	1	100.0	10	100.0	-	#DIV/0!	-	#DIV/0!	-	#####	31.00	100.0	
25	Sadang	Sadang	16	3	2	1	-	-	-	22	16	100.0	3	100.0	2	100.0	1	100.0	-	#DIV/0!	-	#DIV/0!	-	#####	22.00	100.0	
26	Karangsambung	Karangsambung	33	8	1	1	-	-	-	43	15	45.0	8	100.0	1	100.0	1	100.0	-	#DIV/0!	-	#DIV/0!	-	#####	42.00	98.0	
JUMLAH (KAB/KOTA)			918	176	99	76	14	1	28	1,312	861	93.8	158	89.8	88	88.9	73	96.1	12	85.7	0	-	25	89.3	1,217	92.759146	

Sumber: Bidang Kesmas 2017

TABEL 64

TEMPAT PENGELOLAAN MAKANAN (TPM) MENURUT STATUS HIGIENE SANITASI
KABUPATEN/KOTA KEBUMEN 0
TAHUN 2017 0

NO	KECAMATAN	PUSKESMAS	JUMLAH TPM	TPM MEMENUHI SYARAT HIGIENE SANITASI						TPM TIDAK MEMENUHI SYARAT HIGIENE SANITASI					
				JASA BOGA	RUMAH MAKAN/ RESTORAN	DEPOT AIR MINUM (DAM)	MAKANAN JAJANAN	TOTAL	%	JASA BOGA	RUMAH MAKAN/ RESTORAN	DEPOT AIR MINUM (DAM)	MAKANAN JAJANAN	TOTAL	%
1	2	3	4	5	6	7	8	9	10	11	12	13	14	15	16
1	Ayah	Ayah I	25	0	1	8	7	17	68	0	0	2	6	8	32.00
0	Ayah	Ayah II	13	0	0	4	5	9	69	0	0	2	2	4	30.80
2	Buayan	Buayan	266	2	2	11	112	127	48	14	0	0	125	139	52.30
3	Puring	Puring	48	8	0	11	28	47	98	0	0	0	1	1	2.10
4	Petanahan	Petanahan	38	3	9	10	11	33	87	0	0	1	1	2	5.30
5	Klirong	Klirong I	74	0	2	9	53	64	87	0	0	0	10	10	13.50
0	Klirong	Klirong II	78	9	8	1	37	55	71	2	0	1	23	26	33.30
6	Buluspesantren	Buluspesantren I	45	0	21	3	21	45	100	0	11	0	16	27	60.00
0	Buluspesantren	Buluspesantren II	13	1	1	3	4	9	69	0	1	0	2	3	23.10
7	Ambal	Ambal I	65	0	0	3	52	55	85	0	0	0	13	12	18.50
0	Ambal	Ambal II	68	8	2	3	44	57	84	0	0	0	11	11	16.20
8	Mirit	Mirit	25	2	6	3	9	20	80	0	2	0	3	5	20.00
9	Bonorowo	Bonorowo	29	0	4	2	15	21	72	0	0	0	8	8	27.60
10	Prembun	Prembun	29	0	3	11	10	24	83	0	0	0	3	3	10.30
11	Kutowinangun	Kutowinangun	33	9	4	12	2	27	82	0	2	1	1	4	12.10
12	Alian	Alian	54	37	0	8	0	45	83	9	0	0	0	9	16.70
13	Padureso	Padureso	15	0	0	0	15	0	0	0	0	0	0	0	0.00
14	Poncowarno	Poncowarno	69	0	0	2	0	2	3	0	0	0	0	0	0.00
15	Kebumen	Kebumen I	80	0	23	20	24	65	81	0	0	1	0	1	1.30
0	Kebumen	Kebumen II	93	6	4	11	45	66	71	1	0	0	31	32	34.40
0	Kebumen	Kebumen III	28	1	5	17	2	27	96	0	0	0	0	0	0.00
16	Pejagoan	Pejagoan	28	1	1	10	11	23	82	0	0	3	2	5	17.90
17	Sruweng	Sruweng	34	17	3	12	1	33	97	1	0	0	0	1	2.90
18	Adimulyo	Adimulyo	130	1	20	8	45	74	57	0	24	4	31	59	45.40
19	Kuwarasan	Kuwarasan	150	3	9	9	98	119	79	2	10	3	17	31	20.70
20	Rowokele	Rowokele	39	1	19	7	8	35	90	0	1	1	2	4	10.30
21	Sempor	Sempor I	242	0	4	12	64	80	33	0	0	0	196	162	66.90
0	Sempor	Sempor II	4	0	0	0	0	0	0	0	0	0	4	4	100.00
22	Gombong	Gombong I	113	25	5	5	78	113	100	0	0	0	0	0	0.00
0	Gombong	Gombong II	27	4	3	10	10	26	96	0	0	0	1	1	3.70
23	Karanganyar	Karanganyar	75	0	6	14	49	69	92	0	0	0	6	6	8.00
24	Karanggayam I	Karanggayam I	88	1	6	1	60	68	77	0	0	0	4	5	5.70
0	Karanggayam II	Karanggayam II	68	11	3	0	18	32	47	13	0	0	23	36	52.90
25	Sadang	Sadang	49	10	0	1	18	29	59	0	0	0	20	20	40.80
26	Karangsambung	Karangsambung	29	1	12	3	6	22	76	0	5	0	1	6	20.70
JUMLAH (KAB/KOTA)			2264	161	186	244	962	1538	68	42	56	19	563	645	28.49

Sumber: Bidang Kesmas 2017

TABEL 65

TEMPAT PENGELOLAAN MAKANAN DIBINA DAN DIUJI PETIK
KABUPATEN/KOTA KEBUMEN 0
TAHUN 2017 0

NO	KECAMATAN	PUSKESMAS	JUMLAH TPM TIDAK MEMENUHI SYARAT	JUMLAH TPM DIBINA					PERSENTASE TPM DIBINA	JUMLAH TPM MEMENUHI SYARAT HIGIENE SANITASI	JUMLAH TPM DIUJI PETIK					PERSENTASE TPM DIUJI PETIK
				JASA BOGA	RUMAH MAKAN/ RESTORAN	DEPOT AIR MINUM (DAM)	MAKANAN JAJANAN	TOTAL			JASA BOGA	RUMAH MAKAN/ RESTORAN	DEPOT AIR MINUM (DAM)	MAKANAN JAJANAN	TOTAL	
1	2	3	4	5	6	7	8	9	10	11	12	13	14	15	16	17
1	Ayah	Ayah I	9	0	0	2	7	9	100	16	0	0	9	4	13	81
0	Ayah	Ayah II	4	0	0	2	3	5	125	7	0	0	3	1	4	57
2	Buayan	Buayan	139	0	0	12	3	15	11	123	0	0	0	8	8	7
3	Puring	Puring	1	0	0	0	1	1	100	42	0	0	0	0	0	0
4	Petanahan	Petanahan	0	0	0	1	0	1	#DIV/0!	0	0	0	0	0	0	#DIV/0!
5	Klirong	Klirong I	74	0	2	9	53	64	86	0	0	0	10	10	96	#DIV/0!
0	Klirong	Klirong II	78	9	8	1	37	55	71	55	1	0	1	12	14	25
6	Buluspesantren	Buluspesantren I	27	0	20	3	21	44	163	17	0	0	0	0	0	0
0	Buluspesantren	Buluspesantren II	3	1	2	3	5	11	0	0	0	0	3	0	3	#DIV/0!
7	Ambal	Ambal I	60	0	0	2	58	60	100	22	0	0	0	0	0	0
0	Ambal	Ambal II	15	0	0	3	12	15	100	57	0	0	3	3	6	11
8	Mirit	Mirit	5	0	2	0	3	5	100	18	0	1	3	0	4	22
9	Bonorowo	Bonorowo	8	0	0	0	8	8	100	40	0	0	0	0	0	0
10	Prembun	Prembun	29	5	4	11	0	20	69	24	0	0	10	0	10	42
11	Kutowinangun	Kutowinangun	11	0	2	1	1	4	36	27	0	4	2	0	6	22
12	Alian	Alian	0	0	0	0	0	0	#DIV/0!	0	36	0	8	0	36	#DIV/0!
13	Padureso	Padureso	0	0	0	0	0	0	#DIV/0!	0	0	0	0	0	0	#DIV/0!
14	Poncowarno	Poncowarno	0	0	0	1	0	1	#DIV/0!	69	0	0	1	0	1	1
15	Kebumen	Kebumen I	1	0	0	1	0	1	100	0	0	0	1	0	1	#DIV/0!
0	Kebumen	Kebumen II	34	1	0	3	30	34	100	34	0	1	8	2	11	32
0	Kebumen	Kebumen III	3	0	3	0	0	3	100	2	0	0	0	0	0	0
16	Pejagoan	Pejagoan	5	0	0	3	2	5	100	3	0	1	0	0	1	33
17	Sruweng	Sruweng	1	1	0	0	0	1	100	32	0	0	0	0	0	0
18	Adimulyo	Adimulyo	59	0	5	4	10	19	32	74	0	0	10	0	10	14
19	Kuwarasan	Kuwarasan	31	2	6	3	16	27	87	150	0	0	4	0	4	3
20	Rowokele	Rowokele	4	0	1	1	2	4	100	35	1	19	7	8	35	100
21	Sempor	Sempor I	196	0	4	13	142	159	81	46	0	4	13	14	31	67
0	Sempor	Sempor II	4	0	0	0	4	4	100	0	0	0	0	0	0	#DIV/0!
22	Gombong	Gombong I	0	24	5	5	53	87	0	86	0	1	4	0	5	6
0	Gombong	Gombong II	1	0	0	0	0	0	0	26	0	0	0	0	0	0
23	Karanganyar	Karanganyar	0	0	0	6	6	1100	#DIV/0!	0	0	93	0	93	1131	#DIV/0!
24	Karanggayam I	Karanggayam I	4	0	0	0	4	4	100	4	0	0	0	4	4	100
0	Karanggayam II	Karanggayam II	32	13	0	0	23	36	113	34	11	0	0	13	24	71
25	Sadang	Sadang	20	10	0	1	18	29	145	29	10	0	1	18	29	100
26	Karangsambung	Karangsambung	30	8	1	3	7	30	100	21	0	0	0	11	11	52
JUMLAH (KAB/KOTA)			888	74	65	94	529	688	77	1093	59	124	101	201	485	44

Sumber: Bidang Kesmas 2017

TABEL 66

PERSENTASE KETERSEDIAAN OBAT DAN VAKSIN
KABUPATEN/KOTA KEBUMEN
TAHUN 2017

NO	NAMA OBAT	SATUAN TERKECIL	KEBUTUHAN	TOTAL PENGGUNAAN	SISA STOK	JUMLAH OBAT/VAKSIN	PERSENTASE KETERSEDIAAN OBAT/VAKSIN
1	2	3	4	5	6	7	8
1	Albendazol tab	Tablet	239,553	220,480	73,820	294300.0	122.9
2	Amoxicillin 500 mg tab	Tablet	3,221,000	694,400	3,193,600	3888000.0	120.7
3	Amoxicillin syrup	Botol	36,879	31,970	33,845	65815.0	178.5
4	Deksametason tab	Tablet	1,706,074	1,529,300	345,400	1874700.0	109.9
5	Diazepam injeksi 5 mg/mL	Ampul	3,300	825	3,450	4275.0	129.5
6	Epinefrin (Adrenalin) injeksi 0,1% (sebagai HCL)	Ampul	2,292	790	4,880	5670.0	247.4
7	Fitomenadion (Vitamin K) injeksi	Ampul	21,997	2,700	24,050	26750.0	121.6
8	Furosemid tablet 40 mg	Tablet	36,269	22,700	18,800	41500.0	114.4
9	Garam oralit	Kantong	130,271	73,000	176,500	249500.0	191.5
10	Glibenklamid	Tablet	144,639	35,400	149,600	185000.0	127.9
11	Kaptopril tab	Tablet	514,756	160,000	723,500	883500.0	171.6
12	Magnesium Sulfat injeksi 20 %	Vial	3,750	974	2,819	3793.0	101.1
13	Metilergometrin Maleat inj 0,200 mg-1 ml	Ampul	5,230	4,600	5,680	10280.0	196.6
14	Obat Anti Tuberculosis dewasa	Paket	1,811	2,421	48	2469.0	136.3
15	Oksitosin injeksi	Ampul	9,384	7,100	550	7650.0	81.5
16	Parasetamol 500 mg tab	Tablet	3,007,000	1,922,800	2,776,400	4699200.0	156.3
17	Tablet Tambah Darah	Tablet	1,564,319	989,120	1,096,690	2085810.0	133.3
18	Vaksin BCG	Vial	3,935	4,380	435	4815.0	122.4
19	Vaksin TT	Vial	5,246	5,246	-	5246.0	100.0
20	Vaksin DPT/ DPT-HB/ DPT-HB-Hib	Vial	19,062	19,062	510	19572.0	102.7

Sumber: Bidang PSDK 2017

catatan: diisi sesuai dengan indikator program terbaru (20 jenis obat)

TABEL 67

JUMLAH SARANA KESEHATAN MENURUT KEPEMILIKAN
KABUPATEN/KOTA KEBUMEN 0
TAHUN 2017 0

NO	FASILITAS KESEHATAN	PEMILIKAN/PENGELOLA						
		KEMENKES	PEM.PROV	PEM.KAB/KOTA	TNI/POLRI	BUMN	SWASTA	JUMLAH
1	2	3	4	5	6	7	8	9
RUMAH SAKIT								
1	RUMAH SAKIT UMUM			2			9	11
2	RUMAH SAKIT KHUSUS							-
PUSKESMAS DAN JARINGANNYA								
1	PUSKESMAS RAWAT INAP - JUMLAH TEMPAT TIDUR			10				10
2	PUSKESMAS NON RAWAT INAP			25				25
3	PUSKESMAS KELILING							
4	PUSKESMAS PEMBANTU			76				76
SARANA PELAYANAN LAIN								
1	RUMAH BERSALIN							-
2	BALAI PENGOBATAN/KLINIK			316				316
3	PRAKTIK DOKTER BERSAMA							-
4	PRAKTIK DOKTER PERORANGAN							-
5	PRAKTIK PENGOBATAN TRADISIONAL						9	9
6	BANK DARAH RUMAH SAKIT							-
7	UNIT TRANSFUSI DARAH							-
SARANA PRODUKSI DAN DISTRIBUSI KEFARMASIAN								
1	INDUSTRI FARMASI							-
2	INDUSTRI OBAT TRADISIONAL							-
3	USAHA KECIL OBAT TRADISIONAL							-
4	PRODUKSI ALAT KESEHATAN							-
5	PEDAGANG BESAR FARMASI							-
6	APOTEK			1		65		66
7	TOKO OBAT						8	8
8	PENYALUR ALAT KESEHATAN							-

Sumber: Bidang PSDK 2017

TABEL 68

PERSENTASE SARANA KESEHATAN (RUMAH SAKIT) DENGAN KEMAMPUAN PELAYANAN GAWAT DARURAT (GADAR) LEVEL I
KABUPATEN/KOTA KEBUMEN 0
TAHUN 2017 0

NO	SARANA KESEHATAN	JUMLAH SARANA	MEMPUNYAI KEMAMPUAN YAN. GADAR LEVEL I	
			JUMLAH	%
1	2	3	4	5
1	RUMAH SAKIT UMUM	11	10	90.91
2	RUMAH SAKIT KHUSUS	0	0	-
JUMLAH (KAB/KOTA)		11	10	90.91

Sumber: Bidang PSDK 2017

TABEL 69

JUMLAH POSYANDU MENURUT STRATA, KECAMATAN, DAN PUSKESMAS
KABUPATEN/KOTA KEBUMEN 0
TAHUN 2017 0

NO	KECAMATAN	PUSKESMAS	STRATA POSYANDU									POSYANDU AKTIF	
			PRATAMA		MADYA		PURNAMA		MANDIRI		JUMLAH		
			JUMLAH	%	JUMLAH	%	JUMLAH	%	JUMLAH	%		JUMLAH	%
1	2	3	4	5	6	7	8	9	10	11	12	13	14
1	Ayah	Ayah I	0	0%	9	22%	16	39%	16	39%	41	32	78%
		Ayah II	0	0%	0	0%	1	2%	48	98%	49	49	100%
2	Buayan	Buayan	1	1%	5	5%	27	30%	58	64%	91	85	93%
3	Puring	Puring	0	0%	3	3%	25	29%	59	68%	87	84	97%
4	Petanahan	Petanahan	0	0%	13	12%	55	49%	45	40%	113	100	88%
5	Klirong	Klirong I	0	0%	17	29%	37	63%	5	8%	59	42	71%
		Klirong II	0	0%	0	0%	5	10%	43	90%	48	48	100%
6	Buluspesantren	Buluspesantren I	0	0%	0	0%	7	23%	23	77%	30	30	100%
		Buluspesantren II	0	0%	7	16%	17	38%	21	47%	45	38	84%
7	Ambal	Ambal I	0	0%	0	0%	8	15%	47	85%	55	55	100%
		Ambal II	0	0%	3	7%	26	44%	31	52%	60	57	95%
8	Mirit	Mirit	0	0%	14	28%	30	32%	50	53%	94	80	85%
9	Bonorowo	Bonorowo	0	0%	2	0%	16	30%	39	68%	57	55	96%
10	Prembun	Prembun	0	0%	5	6%	35	45%	38	49%	78	73	94%
11	Padureso	Padureso	0	0%	0	0%	25	68%	12	32%	37	37	100%
12	Kutowinangun	Kutowinangun	0	0%	0	0%	26	41%	38	59%	64	64	100%
13	Alian	Alian	0	0%	4	5%	59	75%	16	20%	79	75	95%
14	Poncowarno	Poncowarno	0	0%	1	3%	29	88%	3	9%	33	32	97%
15	Kebumen	Kebumen I	0	0%	2	6%	10	22%	34	74%	46	44	96%
		Kebumen II	0	0%	0	0%	8	12%	57	88%	65	65	100%
		Kebumen III	0	0%	1	3%	19	50%	18	47%	38	37	97%
16	Pejagoan	Pejagoan	0	0%	27	36%	32	43%	15	20%	74	47	64%
17	Sruweng	Sruweng	0	0%	0	0%	18	17%	86	83%	104	104	100%
18	Adimulyo	Adimulyo	0	0%	0	0%	0	0%	91	100%	91	91	100%
19	Kuwarasan	Kuwarasan	0	0%	0	0%	61	64%	35	36%	96	96	100%
20	Rowokele	Rowokele	0	0%	2	3%	9	15%	51	82%	62	60	97%
21	Sempor	Sempor I	0	0%	10	23%	20	45%	14	32%	44	34	77%
		Sempor II	0	0%	2	0%	19	78%	11	34%	32	30	94%
22	Gombong	Gombong I	0	0%	0	0%	14	48%	15	52%	29	29	100%
		Gombong II	0	0%	0	0%	8	14%	48	86%	56	56	100%
23	Karanganyar	Karanganyar	0	0%	0	0%	16	36%	43	73%	59	59	100%
24	Karanggayam	Karanggayam I	0	0%	14	21%	27	48%	16	28%	57	43	75%
		Karanggayam II	0	0%	3	14%	25	63%	7	20%	35	32	91%
25	Sadang	Sadang	0	0%	2	6%	17	53%	13	41%	32	30	94%
26	Karangsambung	Karangsambung	0	0%	27	25%	33	4%	19	24%	79	52	66%
JUMLAH (KAB/KOTA)			1	0.05	173	8.16	780	36.81	1165	54.98	2119	1945	91.79
RASIO POSYANDU PER 100 BALITA												2	

Sumber: Bidang Kesmas 2017

TABEL 70

JUMLAH UPAYA KESEHATAN BERSUMBERDAYA MASYARAKAT (UKBM) MENURUT KECAMATAN
KABUPATEN/KOTA KEBUMEN 0
TAHUN 2017 0

NO	KECAMATAN	PUSKESMAS	DESA/ KELURAHAN	UPAYA KESEHATAN BERSUMBERDAYA MASYARAKAT (UKBM)		
				POSKEDES	POLINDES	POSBINDU
1	2	3	4	5	6	7
1	Ayah	Ayah I	9	7	0.00	1
0		Ayah II	9	6	0.00	9
2	Buayan	Buayan	20	13	0.00	-
3	Puring	Puring	23	16	10.00	23
4	Petanahan	Petanahan	21	21	0.00	5
5	Klirong	Klirong I	13	2	8.00	-
0		Klirong II	11	9	0.00	7
6	Buluspesantren	Bulus I	11	8	0.00	2
0		Bulus II	10	9	2.00	2
7	Ambal	Ambal I	16	9	3.00	16
0		Ambal II	16	11	0.00	6
8	Mirit	Mirit	22	18	0.00	1
9	Bonorowo	Bonorowo	11	10	0.00	11
10	Prembun	Prembun	13	13	8.00	2
11	Padureso	Padureso	9	8	0.00	1
12	Kutowinangun	Ktwinangun	19	14	0.00	5
13	Alian	Alian	16	12	1.00	3
14	Poncowarno	Poncowarno	11	10	0.00	6
15	Kebumen	Kebumen I	11	8	0.00	2
0		Kebumen II	12	6	0.00	1
0		Kebumen III	6	1	0.00	7
16	Pejagoan	Pejagoan	13	10	0.00	9
17	Sruweng	Sruweng	21	17	0.00	7
18	Adimulyo	Adimulyo	23	2	22.00	2
19	Kuwarasan	Kuwarasan	22	12	0.00	3
20	Rowokele	Rowokele	11	11	0.00	2
21	Sempor	Sempor I	9	8	0.00	5
0		Sempor II	7	7	0.00	3
22	Gombong	Gombong I	5	3	0.00	1
0		Gombong II	9	-	4.00	-
23	Karanganyar	Kr.anyar	11	10	0.00	2
24	Karanggayam	Kr.gayam I	11	8	0.00	6
0		Kr.gayam II	8	8	0.00	-
25	Sadang	Sadang	7	8	0.00	1
26	Karangsambung	Kr.sambung	14	12	0.00	2
JUMLAH (KAB/KOTA)			460	327	58	153

Sumber: Bidang Kesmas 2017

TABEL 71

JUMLAH DESA SIAGA MENURUT KECAMATAN
KABUPATEN/KOTA KEBUMEN 0
TAHUN 2017 0

NO	KECAMATAN	PUSKESMAS	JUMLAH DESA/ KELURAHAN	DESA/KELURAHAN SIAGA					
				PRATAMA	MADYA	PURNAMA	MANDIRI	JUMLAH	%
1	2	3	4	5	6	7	8	9	10
1	Ayah	Ayah I	9	-	4.00	2	3.00	9	1
0		Ayah II	9	-	5.00	4	0.00	9	1
2	Buayan	Buayan	20	-	13.00	7	0.00	20	1
3	Puring	Puring	23	-	0.00	17	6.00	23	1
4	Petanahan	Petanahan	21	-	10.00	8	3.00	21	1
5	Klirong I	Klirong I	13	-	7.00	6	0.00	13	1
0		Klirong II	11	-	7.00	4	0.00	11	1
6	Buluspesantren	Bulus I	11	-	3.00	5	3.00	11	1
0		Bulus II	10	-	5.00	5	0.00	10	1
7	Ambal	Ambal I	16	-	8.00	4	4.00	16	1
0		Ambal II	16	2	10.00	3	1.00	16	1
8	Mirit	Mirit	22	-	16.00	2	4.00	22	1
9	Bonorowo	Bonorowo	11	-	3.00	6	2.00	11	1
10	Prembun	Prembun	13	-	4.00	3	6.00	13	1
11	Padureso	Padureso	9	-	5.00	1	3.00	9	1
12	Kutowinangun	Ktwinangun	19	-	7.00	8	4.00	19	1
13	Alian	Alian	16	-	4.00	9	3.00	16	1
14	Poncowarno	Poncowarno	11	-	11.00	-	0.00	11	1
15	Kebumen	Kebumen I	11	-	7.00	-	4.00	11	1
0		Kebumen II	12	-	8.00	1	3.00	12	1
0		Kebumen III	6	-	0.00	5	1.00	6	1
16	Pejagoan	Pejagoan	13	-	8.00	5	0.00	13	1
17	Sruweng	Sruweng	21	-	7.00	13	1.00	21	1
18	Adimulyo	Adimulyo	23	-	14.00	6	3.00	23	1
19	Kuwarasan	Kuwarasan	22	-	11.00	9	2.00	22	1
20	Rowokele	Rowokele	11	-	0.00	9	2.00	11	1
21	Sempor	Sempor I	9	-	2.00	4	3.00	9	1
0		Sempor II	7	-	0.00	7	0.00	7	1
22	Gombong	Gombong I	5	-	0.00	2	3.00	5	1
0		Gombong II	9	-	3.00	3	3.00	9	1
23	Karanganyar	Kr.anyar	11	-	4.00	3	4.00	11	1
24	Karanggayam	Kr.gayam I	11	-	7.00	2	2.00	11	1
0		Kr.gayam II	8	-	3.00	3	2.00	8	1
25	Karangsambung	Sadang	7	-	4.00	3	0.00	7	1
26	Sadang	Kr.sambung	14	-	9.00	2	3.00	14	1
JUMLAH (KAB/KOTA)			460	2	209	171	78	460	100

Sumber: Bidang Kesmas 2017

TABEL 72

JUMLAH TENAGA MEDIS DI FASILITAS KESEHATAN
KABUPATEN/KOTA KEBUMEN 0
TAHUN 2017 0

NO	UNIT KERJA	DR SPESIALIS ^a			DOKTER UMUM			TOTAL			DOKTER GIGI			DOKTER GIGI SPESIALIS			TOTAL		
		L	P	L+P	L	P	L+P	L	P	L+P	L	P	L+P	L	P	L+P	L	P	L+P
1	2	3	4	5	6	7	8	9	10	11	12	13	14	15	16	17	18	19	20
1	Puskesmas Ayah I			-	1		1	1	-	1		-	-			-	-	-	-
2	Puskesmas Ayah II			-	1		1	1	-	1		1	1			-	-	-	-
3	Puskesmas Buayan			-		1	1	-	1	1		1	1			-	1	1	1
4	Puskesmas Puring			-	1	1	2	1	1	2		1	1			-	-	1	1
5	Puskesmas Petanahan			-		1	1	-	1	1		1	1			-	-	1	1
6	Puskesmas Klirong I	-	-	-	-	-	-	-	-	-	-	1	1	-	-	-	-	1	1
7	Puskesmas Klirong II			-	1		1	1	-	1		1	1			-	-	1	1
8	Puskesmas Buluspesantren I			-		1	1	-	1	1		1	1			-	-	1	1
9	Puskesmas Buluspesantren II			-	1	1	2	1	1	2		1	1			-	-	1	1
10	Puskesmas Ambal I			-		1	1	-	1	1		1	1			-	-	1	1
11	Puskesmas Ambal II			-	2		2	2	-	2		-	-			-	1	-	1
12	Puskesmas Mirit			-		1	1	-	1	1		-	-			-	-	-	-
13	Puskesmas Bonorowo			-	1	1	2	1	1	2		1	1			-	-	1	1
14	Puskesmas Prembun			-	1	1	2	1	1	2	1	1	2			-	1	1	2
15	Puskesmas Padureso			-	2	1	3	2	1	3		1	1			-	-	1	1
16	Puskesmas Kutowinangun			-	1	2	3	1	2	3		1	1			-	-	1	1
17	Puskesmas Alian			-	1		1	1	-	1		1	1			-	-	1	1
18	Puskesmas Poncowarno			-		1	1	-	1	1		1	1			-	-	1	1
19	Puskesmas Kebumen I			-	1	1	2	1	1	2		1	1			-	-	1	1
20	Puskesmas Kebumen II			-	1		1	1	-	1		1	1			-	-	1	1
21	Puskesmas Kebumen III			-	1	1	2	1	1	2		1	1			-	-	1	1
22	Puskesmas Pejagoan			-	1		1	1	-	1		1	1			-	-	1	1
23	Puskesmas Sruweng			-			-	-	-	-		1	1			-	-	1	1
24	Puskesmas Adimulyo			-		2	2	-	2	2		1	1			-	-	1	1
25	Puskesmas Kuwarasan			-	1	1	2	1	1	2		1	1			-	-	1	1
26	Puskesmas Rowokele			-		1	1	-	1	1	1	-	1			-	1	-	1
27	Puskesmas Sempor I			-		1	1	-	1	1		1	1			-	-	1	1
28	Puskesmas Sempor II			-	1		1	1	-	1		1	1			-	-	1	1
29	Puskesmas Gombang I			-		1	1	-	1	1		-	-			-	-	-	-
30	Puskesmas Gombang II			-	1		1	1	-	1		1	1			-	-	1	1
31	Puskesmas Karanganyar			-	2		2	2	-	2	1	-	1			-	1	-	1
32	Puskesmas Karanggayam I			-	1		1	1	-	1		-	-			-	-	-	-
33	Puskesmas Karanggayam II			-	1		1	1	-	1	1	-	1			-	1	-	1
34	Puskesmas Sadang			-	2		2	2	-	2		1	1			-	-	1	1
35	Puskesmas Karangsambung			-	1		1	1	-	1		-	-			-	-	-	-
36	Pengobatan Penyakit Paru			-	1		1	1	-	1		-	-			-	-	-	-
37	Labkesda	-	-	-	29	21	50	29	21	50	4	27	31	-	-	-	4	27	31
SUB JUMLAH I (PUSKESMAS)		15	10	25	7	9	16	22	19	41		5	5		1	1	-	6	6
1	RSUD Dr. Soedirman	26	14	40	9	6	15	35	20	55	-	3	3			-	-	3	3
2	RSU PKU Muh Gombang	10	4	14	4	5	9	14	10	23	-	2	2	-	1	1	-	3	3
3	RSU PKU Muh Sruweng	11	4	15	6	2	8	17	6	23	-	1	1	-	1	1	-	2	2
4	RSU Palang Biru Gombang	10	3	13	4	5	9	14	8	22		1	1			-	-	1	1
5	RSU Purbowangi	2	1	3	1	-	1	3	1	4	-	-	-	-	-	-	-	-	-
6	RSKIA Dewi Queen	5	2	7	2	10	12	7	12	19			-			-	-	-	-
7	RSKA Wijaya Kusuma	3		3	2	3	5	5	3	8			-			-	-	-	-
8	RSKIA Wisma Rukti	6	4	10	3	7	10	9	11	20	2	1	3			-	2	1	3
9	RS Permata Medika	6	2	8	5	3	6	8	5	14		1	1	-	-	-	-	1	1
10	RSU Purwogondo	5	2	7	4	6	10	5	6	17		1	1			-	-	1	1
11	RSU PKU Muh Kutowinangun	4	2	6	3	1	4	7	3	10	-	1	1	-	-	-	-	1	1
12	RSU PKU Muh Petanahan		1	6	2	5	7	-	-	13		2	2	1	-	1	1	2	3
13	RSUD Prembun	103	49	151	52	62	105	146	104	256	2	18	18	-	3	3	2	21	23
SUB JUMLAH II (RUMAH SAKIT)		191	88	283	97	115	201	270	189	484	4	31	33	1	5	6	5	36	41
SARANA PELAYANAN KESEHATAN LAIN																			
KLINIK DI INSTITUSI DIKNAKES/DIKLAT				-			-	-	-	-			-			-	-	-	-
KLINIK DI DINAS KESEHATAN KAB/KOTA				-			-	-	-	-			-			-	-	-	-
JUMLAH (KAB/KOTA)		206	98	308	104	124	217	292	208	525	4	36	38	1	6	7	5	42	47
RASIO TERHADAP 100.000 PENDUDUK				22.605			15.926			38.531			2.7889			0.5138			3

Sumber: Sekretariat 2017
Keterangan : ^a termasuk S3

TABEL 73

JUMLAH TENAGA KEPERAWATAN DI FASILITAS KESEHATAN
KABUPATEN/KOTA KEBUMEN 0
TAHUN 2017 0

NO	UNIT KERJA	BIDAN	PERAWAT ^a			PERAWAT GIGI		
			L	P	L+P	L	P	L+P
1	2	3	4	5	6	7	8	9
1	Puskesmas Ayah I	17	4	15	19	0	0	0
2	Puskesmas Ayah II	18	3	2	5	0	0	0
3	Puskesmas Buayan	25	4	4	8	0	1	1
4	Puskesmas Puring	27	1	8	9	0	1	1
5	Puskesmas Petanahan	27	5	8	13	1	0	1
6	Puskesmas Klirong I	24	2	3	5	0	1	1
7	Puskesmas Klirong II	19	3	5	8	0	1	1
8	Puskesmas Buluspesantren I	19	2	4	6	0	1	1
9	Puskesmas Buluspesantren II	20	1	6	7	0	1	1
10	Puskesmas Ambal I	21	6	8	14	0	1	1
11	Puskesmas Ambal II	22	3	9	12	0	1	1
12	Puskesmas Mirit	32	3	7	10	0	0	0
13	Puskesmas Bonorowo	13	2	3	5	0	1	1
14	Puskesmas Prembun	15	2	4	6	0	1	1
15	Puskesmas Padureso	14	7	1	8	1	0	1
16	Puskesmas Kutowinangun	50	2	5	7	0	1	1
17	Puskesmas Alian	29	2	9	11	0	1	1
18	Puskesmas Poncowarno	17	3	9	12	0	1	1
19	Puskesmas Kebumen I	13	2	2	4	0	1	1
20	Puskesmas Kebumen II	22	3	7	10	0	1	1
21	Puskesmas Kebumen III	11	1	7	8	0	1	1
22	Puskesmas Pejagoan	25	8	6	14	0	1	1
23	Puskesmas Sruweng	31	3	9	12	0	1	1
24	Puskesmas Adimulyo	27	6	3	9	0	1	1
25	Puskesmas Kuwarasan	30	4	6	10	0	1	1
26	Puskesmas Rowokele	21	6	4	10	0	1	1
27	Puskesmas Sempor I	13	7	4	11	0	1	1
28	Puskesmas Sempor II	11	4	2	6	0	1	1
29	Puskesmas Gombang I	10	4	8	12	0	1	1
30	Puskesmas Gombang II	14	2	3	5	0	1	1
31	Puskesmas Karanganyar	24	6	7	13	0	1	1
32	Puskesmas Karanggayam I	20	2	6	8	0	1	1
33	Puskesmas Karanggayam II	19	3	3	6	0	1	1
34	Puskesmas Sadang	19	4	5	9	1	0	1
35	Puskesmas Karangsambung	25	8	5	13	0	1	1
36	Pengobatan Penyakit Paru	0	4	4	8	0	0	0
37	Labkesda	0	0	0	0	0	0	0
SUB JUMLAH I (PUSKESMAS)		744	132	201	333	3	29	32
1	RSUD Dr. Soedirman	41	88	131	219	0	3	3
2	RSU PKU Muh Gombang	31	84	94	178	1	1	2
3	RSU PKU Muh Sruweng	27	37	116	174	0	0	0
4	RSU Palang Biru Gombang	12	19	62	81	0	0	0
5	RSU Purbowangi	8	26	40	66	0	0	0
6	RSKIA Dewi Queen	8	3	0	3	0	0	0
7	RSKA Wijaya Kusuma	9		19	19	0	0	0
8	RSKIA Wisma Rukti	9	0	5	5	0	0	0
9	RS Permata Medika	14	30	42	72			0
10	RSU Purwogondo	15	23	42	65	1	0	1
11	RSU PKU Muh Kutowinangun	9	8	18	26	0	0	0
12	RSU PKU Muh Petanahan	8	8	14	17	0	0	0
13	RSUD Prembun	22	39	56	95	0	2	2
SUB JUMLAH II (RUMAH SAKIT)		213	365	639	1020	2	6	8
SARANA PELAYANAN KESEHATAN LAIN					0			0
KLINIK DI INSTITUSI DIKNAKES/DIKLAT					0			0
KLINIK DI DINAS KESEHATAN KAB/KOTA					0			0
JUMLAH (KAB/KOTA)		957	497	840	1353	5	35	40
RASIO TERHADAP 100.000 PENDUDUK		70.24			99.30			2.94

Sumber: Sekretariat 2017

Keterangan : ^a termasuk perawat anastesi dan perawat spesialis

TABEL 74

JUMLAH TENAGA KEFARMASIAN DI FASILITAS KESEHATAN
KABUPATEN/KOTA KEBUMEN 0
TAHUN 2017 0

NO	UNIT KERJA	TENAGA KEFARMASIAN								
		TENAGA TEKNIS KEFARMASIAN ^a			APOTEKER			TOTAL		
		L	P	L + P	L	P	L + P	L	P	L + P
1	2	3	4	5	6	7	8	9	10	11
1	Puskesmas Ayah I	1		1	-	-	-	1	-	1
2	Puskesmas Ayah II	-	1	1	-	-	-	-	1	1
3	Puskesmas Buayan	-	2	2	-	-	-	-	2	2
4	Puskesmas Puring	-	1	1	-	-	-	-	1	1
5	Puskesmas Petanahan	-	1	1	-	-	-	-	1	1
6	Puskesmas Klirong I	-	1	1	-	-	-	-	1	1
7	Puskesmas Klirong II	-	2	2	-	-	-	-	2	2
8	Puskesmas Buluspesantren I	1	1	2	-	-	-	1	1	2
9	Puskesmas Buluspesantren II	-	1	1	-	-	-	-	1	1
10	Puskesmas Ambal I	-	2	2	1	-	1	1	2	3
11	Puskesmas Ambal II	-	1	1	-	-	-	-	1	1
12	Puskesmas Mirit	-	1	1	-	-	-	-	1	1
13	Puskesmas Bonorowo	-	1	1	-	-	-	-	1	1
14	Puskesmas Prembun	-	1	1	-	1	1	-	2	2
15	Puskesmas Padureso	1	-	1	-	-	-	1	-	1
16	Puskesmas Kutowinangun	1	1	2	-	-	-	1	1	2
17	Puskesmas Alian	-	1	1	-	-	-	-	1	1
18	Puskesmas Poncowarno	-	1	1	-	-	-	-	1	1
19	Puskesmas Kebumen I	-	-	-	-	-	-	-	-	-
20	Puskesmas Kebumen II	-	1	1	-	-	-	-	1	1
21	Puskesmas Kebumen III	-	1	1	-	-	-	-	1	1
22	Puskesmas Pejagoan	-	1	1	-	-	-	-	1	1
23	Puskesmas Sruweng	-	1	1	-	-	-	-	1	1
24	Puskesmas Adimulyo	-	1	1	-	-	-	-	1	1
25	Puskesmas Kuwarasan	-	2	2	-	-	-	-	2	2
26	Puskesmas Rowokele	1	-	1	-	1	1	1	1	2
27	Puskesmas Sempor I	-	2	2	-	-	-	-	2	2
28	Puskesmas Sempor II	-	1	1	-	-	-	-	1	1
29	Puskesmas Gombong I	-	-	-	-	1	1	-	1	1
30	Puskesmas Gombong II	-	2	2	-	-	-	-	2	2
31	Puskesmas Karanganyar	-	1	1	1	-	1	1	1	2
32	Puskesmas Karanggayam I	-	2	2	-	-	-	-	2	2
33	Puskesmas Karanggayam II	-	1	1	-	-	-	-	1	1
34	Puskesmas Sadang	-	-	-	-	-	-	-	-	-
35	Puskesmas Karangsambung	-	2	2	-	-	-	-	2	2
36	Pengobatan Penyakit Paru	-	1	1	1	-	1	1	1	2
37	Labkesda	-	1	1	-	-	-	-	1	1
SUB JUMLAH I (PUSKESMAS)		5	39	44	3	3	6	8	42	50
1	RSUD Dr. Soedirman	1	5	6	2	7	9	3	12	15
2	RSU PKU Muh Gombong	1	22	23	3	6	9	3	15	18
3	RSU PKU Muh Sruweng	2	14	20	-	5	5	2	23	25
4	RSU Palang Biru Gombong	-	7	7	-	1	1	-	8	8
5	RSU Purbowangi		9	9		3	3	-	12	12
6	RSKIA Dewi Queen	-	-	-	-	-	-	-	-	-
7	RSKA Wijaya Kusuma	-	6	6	1	2	3	1	10	11
8	RSKIA Wisma Rukti	-	-	-	-	1	1	-	1	1
9	RS Permata Medika		8	8	1	2	3	1	10	11
10	RSU Purwogondo	-	6	6	-	2	2	-	8	8
11	RSU PKU Muh Kutowinangun	-	2	2	1	1	2	-	3	3
12	RSU PKU Muh Petanahan	1	3	2	2	1	1	1	2	3
13	RSUD Prembun				2	6	8			
SUB JUMLAH II (RUMAH SAKIT)		5	82	89	12	37	47	11	104	115
SARANA PELAYANAN KESEHATAN LAIN				-			-			-
KLINIK DI INSTITUSI DIKNAKES/DIKLAT				-			-			-
KLINIK DI DINAS KESEHATAN KAB/KOTA				-			-			-
JUMLAH (KAB/KOTA)		10	121	133	15	40	53	19	146	165
RASIO TERHADAP 100.000 PENDUDUK				9.761296			3.88984			12.10988

Sumber: Sekretariat 2017

Keterangan : ^a termasuk analis farmasi, asisten apoteker, sarjana farmasi

TABEL 75

JUMLAH TENAGA KESEHATAN MASYARAKAT DAN KESEHATAN LINGKUNGAN DI FASILITAS KESEHATAN
KABUPATEN/KOTA KEBUMEN 0
TAHUN 2017 0

NO	UNIT KERJA	KESEHATAN MASYARAKAT ^a			KESEHATAN LINGKUNGAN ^b		
		L	P	L+P	L	P	L+P
1	2	3	4	5	6	7	8
1	Puskesmas Ayah I	1	-	1	1	-	1
2	Puskesmas Ayah II	-	-	-	1	-	1
3	Puskesmas Buayan	-	-	-	-	1	1
4	Puskesmas Puring	-	-	-	1	-	1
5	Puskesmas Petanahan	1	-	1	1	-	1
6	Puskesmas Klirong I	-	-	-	1	1	2
7	Puskesmas Klirong II	-	1	1	-	1	1
8	Puskesmas Buluspesantren I	-	1	1	-	1	1
9	Puskesmas Buluspesantren II	-	-	-	1	-	1
10	Puskesmas Ambal I	-	-	-	-	1	1
11	Puskesmas Ambal II	-	-	-	1	-	1
12	Puskesmas Mirit	1	-	1	-	1	1
13	Puskesmas Bonorowo	-	1	1	-	-	-
14	Puskesmas Prembun	-	2	2	-	1	1
15	Puskesmas Padureso	-	-	-	-	1	1
16	Puskesmas Kutowinangun	-	1	1	-	1	1
17	Puskesmas Alian	-	-	-	1	1	2
18	Puskesmas Poncowarno	-	1	1	1	-	1
19	Puskesmas Kebumen I	-	2	2	-	1	1
20	Puskesmas Kebumen II	-	-	-	1	-	1
21	Puskesmas Kebumen III	-	1	1	1	1	2
22	Puskesmas Pejagoan	-	-	-	-	1	1
23	Puskesmas Sruweng	-	1	1	1	1	2
24	Puskesmas Adimulyo	-	1	1	1	1	2
25	Puskesmas Kuwarasan	-	1	1	1	1	2
26	Puskesmas Rowokele	-	1	1	-	1	1
27	Puskesmas Sempor I	1	-	1	-	1	1
28	Puskesmas Sempor II	1	-	1	-	1	1
29	Puskesmas Gombong I	-	-	-	-	1	1
30	Puskesmas Gombong II	1	-	1	-	1	1
31	Puskesmas Karanganyar	1	1	2	-	1	1
32	Puskesmas Karanggayam I	1	1	2	1	-	1
33	Puskesmas Karanggayam II	-	-	-	1	1	2
34	Puskesmas Sadang	-	-	-	-	1	1
35	Puskesmas Karangsambung	-	-	-	-	2	2
36	Pengobatan Penyakit Paru	-	1	1	-	-	-
37	Labkesda	-	-	-	-	1	1
SUB JUMLAH I (PUSKESMAS)		8	17	25	16	27	43
1	RSUD Dr. Soedirman			-	1	2	3
2	RSU PKU Muh Gombong	-	1	1	1	1	2
3	RSU PKU Muh Sruweng	-	1	1	-	2	2
4	RSU Palang Biru Gombong	-	-	-	2	-	2
5	RSU Purbowangi	1	1	2		1	1
6	RSKIA Dewi Queen	-	-	-	-	-	-
7	RSKA Wijaya Kusuma	-	1	1	1	-	1
8	RSKIA Wisma Rukti	-	-	-	-	-	-
9	RS Permata Medika	1	4	5	-		-
10	RSU Purwogondo	-	-	-			-
11	RSU PKU Muh Kutowinangun	-	-	-			-
12	RSU PKU Muh Petanahan	-	-	-	1	-	1
13	RSUD Prembun				1	2	3
SUB JUMLAH II (RUMAH SAKIT)		2	8	10	7	8	15
SARANA PELAYANAN KESEHATAN LAIN				-			-
KLINIK DI INSTITUSI DIKNAKES/DIKLAT				-			-
KLINIK DI DINAS KESEHATAN KAB/KOTA				-			-
JUMLAH (KAB/KOTA)		10	25	35	23	35	58
RASIO TERHADAP 100.000 PENDUDUK				2.568762092			4.256805752

Sumber: Sekretariat 2017

Keterangan :

^a termasuk tenaga promosi kesehatan dan ilmu perilaku, pembimbing kesehatan kerja, tenaga biostatistik dan kependudukan, tenaga kesehatan reproduksi dan keluarga, tenaga administrasi dan kebijakan kesehatan, epidemiolog kesehatan

^b termasuk tenaga sanitasi lingkungan, entomolog kesehatan, mikrobiolog kesehatan

TABEL 76

JUMLAH TENAGA GIZI DI FASILITAS KESEHATAN
KABUPATEN/KOTA KEBUMEN 0
TAHUN 2017 0

NO	UNIT KERJA	NUTRISIONIS			DIETISIEN			TOTAL		
		L	P	L+P	L	P	L+P	L	P	L+P
1	2	3	4	5	6	7	8	9	10	11
1	Puskesmas Ayah I	1	-	1	-	-	-	1	-	1
2	Puskesmas Ayah II	-	1	1	-	-	-	-	1	1
3	Puskesmas Buayan	-	2	2	-	-	-	-	2	2
4	Puskesmas Puring	-	1	1	-	-	-	-	1	1
5	Puskesmas Petanahan	-	1	1	-	-	-	-	1	1
6	Puskesmas Klirong I	1	1	2	-	-	-	1	1	2
7	Puskesmas Klirong II	-	1	1	-	-	-	-	1	1
8	Puskesmas Buluspesantren I	1	-	1	-	-	-	1	-	1
9	Puskesmas Buluspesantren II	-	1	1	-	-	-	-	1	1
10	Puskesmas Ambal I	-	2	2	-	-	-	-	2	2
11	Puskesmas Ambal II	-	1	1	-	-	-	-	1	1
12	Puskesmas Mirit	-	1	1	-	-	-	-	1	1
13	Puskesmas Bonorowo	-	1	1	-	-	-	-	1	1
14	Puskesmas Prembun	-	2	2	-	-	-	-	2	2
15	Puskesmas Padureso	1	-	1	-	-	-	1	-	1
16	Puskesmas Kutowinangun	-	1	1	-	-	-	-	1	1
17	Puskesmas Alian	-	1	1	-	-	-	-	1	1
18	Puskesmas Poncowarno	-	1	1	-	-	-	-	1	1
19	Puskesmas Kebumen I	-	1	1	-	-	-	-	1	1
20	Puskesmas Kebumen II	-	1	1	-	-	-	-	1	1
21	Puskesmas Kebumen III	-	1	1	-	-	-	-	1	1
22	Puskesmas Pejagoan	-	2	2	-	-	-	-	2	2
23	Puskesmas Sruweng	-	1	1	-	-	-	-	1	1
24	Puskesmas Adimulyo	1	1	2	-	-	-	1	1	2
25	Puskesmas Kuwarasan	-	1	1	-	-	-	-	1	1
26	Puskesmas Rowokele	-	1	1	-	-	-	-	1	1
27	Puskesmas Sempor I	-	1	1	-	-	-	-	1	1
28	Puskesmas Sempor II	-	1	1	-	-	-	-	1	1
29	Puskesmas Gombang I	-	1	1	-	-	-	-	1	1
30	Puskesmas Gombang II	-	1	1	-	-	-	-	1	1
31	Puskesmas Karanganyar	-	1	1	-	-	-	-	1	1
32	Puskesmas Karanggayam I	-	1	1	-	-	-	-	1	1
33	Puskesmas Karanggayam II	1	1	2	-	-	-	1	1	2
34	Puskesmas Sadang	-	1	1	-	-	-	-	1	1
35	Puskesmas Karangsambung	-	1	1	-	-	-	-	1	1
36	Pengobatan Penyakit Paru	-	1	1	-	-	-	-	1	1
37	Labkesda	-	-	-	-	-	-	-	-	-
				-			-	-	-	-
SUB JUMLAH I (PUSKESMAS)		6	37	43	-	-	-	6	37	43
1	RSUD Dr. Soedirman		9	9			-	-	9	9
2	RSU PKU Muh Gombang	-	3	3	-	2	2	-	3	5
3	RSU PKU Muh Sruweng	-	3	3	-	4	4	-	7	7
4	RSU Palang Biru Gombang	-	1	1	-	-	-	-	1	1
5	RSU Purbowangi		1	1			-	-	1	1
6	RSKIA Dewi Queen	-	-	-	-	-	-	-	-	-
7	RSKA Wijaya Kusuma	1	-	1	-	-	-	1	-	1
8	RSKIA Wisma Rukti	-	-	-	-	-	-	-	-	-
9	RS Permata Medika		2	2			-	-	2	2
10	RSU Purwogondo		2	2	-	-	-	-	2	2
11	RSU PKU Muh Kutowinangun	-	1	1	-	-	-	-	1	1
12	RSU PKU Muh Petanahan	-	1	1	-	-	-	-	1	1
13	RSUD Prembun		4	4						
SUB JUMLAH II (RUMAH SAKIT)		1	27	28	-	6	6	1	27	30
SARANA PELAYANAN KESEHATAN LAIN				-			-			-
KLINIK DI INSTITUSI DIKNAKES/DIKLAT				-			-			-
KLINIK DI DINAS KESEHATAN KAB/KOTA				-			-			-
JUMLAH (KAB/KOTA)		7	64	71	-	6	6	7	64	73
RASIO TERHADAP 100.000 PENDUDUK										

TABEL 77

JUMLAH TENAGA KETERAPIAN FISIK DI FASILITAS KESEHATAN
KABUPATEN/KOTA KEBUMEN 0
TAHUN 2017 0

NO	UNIT KERJA	TENAGA KETERAPIAN FISIK												TOTAL		
		FISIOTERAPIS			OKUPASI TERAPIS			TERAPIS WICARA			AKUPUNKTUR					
		L	P	L + P	L	P	L + P	L	P	L + P	L	P	L + P	L	P	L + P
1	2	3	4	5	6	7	8	9	10	11	12	13	14	15	16	17
1	Puskesmas Ayah I			-			-			-			-	-	-	-
2	Puskesmas Ayah II			-			-			-			-	-	-	-
3	Puskesmas Buayan			-			-			-			-	-	-	-
4	Puskesmas Puring			-			-			-			-	-	-	-
5	Puskesmas Petanahan			-			-			-			-	-	-	-
6	Puskesmas Klirong I			-			-			-			-	-	-	-
7	Puskesmas Klirong II			-			-			-			-	-	-	-
8	Puskesmas Buluspesantren I			-			-			-			-	-	-	-
9	Puskesmas Buluspesantren II			-			-			-			-	-	-	-
10	Puskesmas Ambal I			-			-			-			-	-	-	-
11	Puskesmas Ambal II			-			-			-			-	-	-	-
12	Puskesmas Mirit			-			-			-			-	-	-	-
13	Puskesmas Bonorowo			-			-			-			-	-	-	-
14	Puskesmas Prembun			-			-			-			-	-	-	-
15	Puskesmas Padureso			-			-			-			-	-	-	-
16	Puskesmas Kutowinangun			-			-			-			-	-	-	-
17	Puskesmas Alian			-			-			-			-	-	-	-
18	Puskesmas Poncowarno			-			-			-			-	-	-	-
19	Puskesmas Kebumen I			-			-			-			-	-	-	-
20	Puskesmas Kebumen II			-			-			-			-	-	-	-
21	Puskesmas Kebumen III			-			-			-			-	-	-	-
22	Puskesmas Pejagoan			-			-			-			-	-	-	-
23	Puskesmas Sruweng			-			-			-			-	-	-	-
24	Puskesmas Adimulyo			-			-			-			-	-	-	-
25	Puskesmas Kuwarasan			-			-			-			-	-	-	-
26	Puskesmas Rowokele			-			-			-			-	-	-	-
27	Puskesmas Sempor I			-			-			-			-	-	-	-
28	Puskesmas Sempor II			-			-			-			-	-	-	-
29	Puskesmas Gombang I			-			-			-			-	-	-	-
30	Puskesmas Gombang II			-			-			-			-	-	-	-
31	Puskesmas Karanganyar			-			-			-			-	-	-	-
32	Puskesmas Karanggayam I			-			-			-			-	-	-	-
33	Puskesmas Karanggayam II			-			-			-			-	-	-	-
34	Puskesmas Sadang			-			-			-			-	-	-	-
35	Puskesmas Karangsambung			-			-			-			-	-	-	-
36	Pengobatan Penyakit Paru		1	1			-			-			-	-	1	1
37	Labkesda			-			-			-			-	-	-	-
SUB JUMLAH I (PUSKESMAS)		-	1	1	-	-	-	-	-	-	-	-	-	-	1	1
1	RSUD Dr. Soedirman	1	5	6			-			-			-	1	5	6
2	RSU PKU Muh Gombang	1	2	3	-	1	1	-	-	-	-	-	-	2	1	3
3	RSU PKU Muh Sruweng	-	3	3	-	-	-	-	2	2	-	-	-	-	2	2
4	RSU Palang Biru Gombang	1	-	1			-			-			-	1	-	1
5	RSU Purbowangi		2	2			-			-			-	-	2	2
6	RSKIA Dewi Queen	-	-	-	-	-	-	-	-	-	-	-	-	-	-	-
7	RSKA Wijaya Kusuma	1	-	1	-	1	1	-	1	1	-	-	-	-	1	1
8	RSKIA Wisma Rukti	-	-	-	-	-	-	-	-	-	-	-	-	-	-	-
9	RS Permata Medika	1		1			-			-			-	1	-	1
10	RSU Purwogondo	1	1	2	-	-	-	-	-	-	-	-	-	1	1	2
11	RSU PKU Muh Kutowinangun	-	-	-	-	-	-	-	-	-	-	-	-	-	-	-
12	RSU PKU Muh Petanahan	1	1	2			-			-			-	1	1	2
13	RSUD Prembun		1	1			-			-			-		1	
SUB JUMLAH II (RUMAH SAKIT)		7	15	22	-	2	2	-	3	3	-	-	-	7	14	20
SARANA PELAYANAN KESEHATAN LAIN				-			-			-			-	-	-	-
KLINIK DI INSTITUSI DIKNAKES/DIKLAT				-			-			-			-	-	-	-
KLINIK DI DINAS KESEHATAN KAB/KOTA				-			-			-			-	-	-	-
JUMLAH (KAB/KOTA)		7	16	23	-	2	2	-	3	3	-	-	-	7	15	21
RASIO TERHADAP 100.000 PENDUDUK														1.54126		

TABEL 78

JUMLAH TENAGA KETEKNISIAN MEDIS DI FASILITAS KESEHATAN
KABUPATEN/KOTA KEBUMEN 0
TAHUN 2017 0

NO	UNIT KERJA	TENAGA KETEKNISIAN MEDIS																																		
		RADIOGRAFER			RADIOTERAPIS			TEKNISI ELEKTROMEDIS			TEKNISI GIGI			ANALISIS KESEHATAN			REFRAKSIONIS OPTISIEN			ORTETIK PROSTETIK			REKAM MEDIS DAN INFORMASI KESEHATAN			TEKNISI TRANSFUSI DARAH			TEKNISI KARDIOVASKULER			JUMLAH				
		L	P	L+P	L	P	L+P	L	P	L+P	L	P	L+P	L	P	L+P	L	P	L+P	L	P	L+P	L	P	L+P	L	P	L+P	L	P	L+P	L	P	L+P		
1	2	3	4	5	6	7	8	9	10	11	12	13	14	15	16	17	18	19	20	21	22	23	24	25	26	27	28	29	30	31	32	33	34	35		
1	Puskesmas Ayah I	-	1	1			-			-			-	1	-	1			-			-	-	1	1			-		-	1	2	3			
2	Puskesmas Ayah II	-	-	-			-			-			-	-	1	1			-			-	-	-	-			-		-	1	1	1			
3	Puskesmas Buayan	-	-	-			-			-			-	-	1	1			-			-	-	-	-			-		-	1	1	1			
4	Puskesmas Puring	-	-	-			-			-			-	-	1	1			-			-	-	-	-			-		-	1	1	1			
5	Puskesmas Petanahan	-	-	-			-			-			-	-	1	1			-			-	-	-	-			-		-	1	1	1			
6	Puskesmas Klirong I	-	-	-			-			-			-	1	-	1			-			-	-	-	-			-		1	-	1	1			
7	Puskesmas Klirong II	-	-	-			-			-			-	1	-	1			-			-	-	-	-			-		1	-	1	1			
8	Puskesmas Buluspesantren I	-	-	-			-			-			-	-	1	1			-			-	-	-	-			-		-	1	1	1			
9	Puskesmas Buluspesantren II	-	-	-			-			-			-	-	1	1			-			-	-	1	1			-		-	2	2	2			
10	Puskesmas Ambal I	-	1	1			-			-			-	-	1	1			-			-	1	-	1			-		1	2	3	3			
11	Puskesmas Ambal II	-	-	-			-			-			-	-	1	1			-			-	1	-	1			-		1	1	2	2			
12	Puskesmas Mirit	-	-	-			-			-			-	-	1	1			-			-	-	-	-			-		-	1	1	1			
13	Puskesmas Bonorowo	-	-	-			-			-			-	-	1	1			-			-	-	1	1			-		-	2	2	2			
14	Puskesmas Prembun	-	-	-			-			-			-	-	2	2			-			-	-	-	-			-		-	2	2	2			
15	Puskesmas Padureso	-	-	-			-			-			-	-	1	1			-			-	-	-	-			-		-	1	1	1			
16	Puskesmas Kutowinangun	-	1	1			-			-			-	1	-	1			-			-	-	-	-			-		1	1	2	2			
17	Puskesmas Alian	-	-	-			-			-			-	-	1	1			-			-	-	-	-			-		-	1	1	1			
18	Puskesmas Poncowarno	-	-	-			-			-			-	-	1	1			-			-	-	-	-			-		-	1	1	1			
19	Puskesmas Kebumen I	-	-	-			-			-			-	-	1	1			-			-	-	1	1			-		-	2	2	2			
20	Puskesmas Kebumen II	-	-	-			-			-			-	1	1	2			-			-	-	3	3			-		1	4	5	5			
21	Puskesmas Kebumen III	-	-	-			-			-			-	-	1	1			-			-	-	-	-			-		-	1	1	1			
22	Puskesmas Pejagoan	-	-	-			-			-			-	1	-	1			-			-	-	-	-			-		1	-	1	1			
23	Puskesmas Sruweng	-	-	-			-			-			-	1	-	1			-			-	-	-	-			-		1	-	1	1			
24	Puskesmas Adimulyo	-	-	-			-			-			-	-	1	1			-			-	-	-	-			-		-	1	1	1			
25	Puskesmas Kuwarasan	-	-	-			-			-			-	-	1	1			-			-	-	2	2			-		-	3	3	3			
26	Puskesmas Rowokele	-	-	-			-			-			-	-	1	1			-			-	1	-	1			-		1	1	2	2			
27	Puskesmas Sempor I	-	-	-			-			-			-	-	-	-			-			-	-	-	-			-		-	-	-	-			
28	Puskesmas Sempor II	-	-	-			-			-			-	-	1	1			-			-	-	-	-			-		-	1	1	1			
29	Puskesmas Gombong I	-	-	-			-			-			-	1	1	2			-			-	-	-	-			-		1	1	2	2			
30	Puskesmas Gombong II	-	-	-			-			-			-	-	1	1			-			-	-	1	1			-		-	2	2	2			
31	Puskesmas Karanganyar	1	-	1			-	1		1			-	-	2	2			-			-	-	1	1			-		-	3	5	5			
32	Puskesmas Karanggayam I	-	-	-			-			-			-	-	1	1			-			-	-	-	-			-		-	1	1	1			
33	Puskesmas Karanggayam II	-	-	-			-			-			-	1	-	1			-			-	-	-	-			-		1	-	1	1			
34	Puskesmas Sadang	-	-	-			-			-			-	1	-	1			-			-	-	-	-			-		1	-	1	1			
35	Puskesmas Karangsambung	-	-	-			-			-			-	1	-	1			-			-	1	-	1			-		2	-	2	2			
36	Pengobatan Penyakit Paru	2	2	4			-			-			-	2	-	2			-			-	-	1	1			-		-	4	3	7			
37	Labkesda	-	-	-			-			-			-	3	1	4			-			-	-	-	-			-		3	1	4	4			
SUB JUMLAH I (PUSKESMAS)		3	5	8	-	-	-	1	-	1	-	-	-	16	28	44	-	-	-	-	-	-	4	12	16	-	-	-	-	-	24	45	69			
1	RSUD Dr. Soedirman	4	4	8			-	5		5			-		10	16			-	1		-	6	6	12			-		-	15	10	25			
2	RSU PKU Muh Gombong	4	3	7	-	-	-	1	2	3	-	-	-	6	10	16			-			4	4	8			-		-	16	19	35				
3	RSU PKU Muh Sruweng	3	2	5	-	-	-	7	1	8			-	4	9	13			-			1	5	1	-	-	-		-	15	17	32				
4	RSU Palang Biru Gombong	3	2	5			-						-		6	6			-			1	1	2			-		-	4	9	13				
5	RSU Purbowangi	2		2			-	1		1			-	1	1	2	1	1	2			-	1	1			-		-	5	3	8				
6	RSKIA Dewi Queen	-	-	-	-	-	-	-	-	-	-	-	-	-	1	1			-	-	-	-	-	-			-		-	1	1	1				
7	RSKA Wijaya Kusuma	2	1	3	-	-	-	-	-	-	-	-	-	1	2	3			-	-	-	-	3	3			-		-	3	6	9				
8	RSKIA Wisma Rukti	-	-	-	-	-	-	-	-	-	-	-	-	1	-	1			-	-	-	-	-	-			-		-	1	-	1				
9	RS Permata Medika	2	2	4			-			-			-	2	3	5			-			-	1	1			-		-	5	5	10				
10	RSU Purwogondo	2	1	3			-			-			-		7	7			-			-	2	1	3			-		4	9	13				
11	RSU PKU Muh Kutowinangun	1	2	3			-			-			-	2	1	3			-			-		4	4			-		3	7	10				
12	RSU PKU Muh Petanahan	3	-	1	1	-	-	-	-	-	-	-	-	1	2	5	-	-	-	-	-	-	1	1	1	-	-	-	-	3	-	3	3			

TABEL 79

JUMLAH TENAGA KESEHATAN LAIN DI FASILITAS KESEHATAN
KABUPATEN/KOTA KEBUMEN 0
TAHUN 2017 0

NO	UNIT KERJA	TENAGA KESEHATAN LAIN						TOTAL		
		PENGELOLA PROGRAM KESEHATAN			TENAGA KESEHATAN LAINNYA					
		L	P	L+P	L	P	L+P	L	P	L+P
1	2	3	4	5	6	7	8	9	10	11
1	Puskesmas Ayah I			-			-	-	-	-
2	Puskesmas Ayah II			-			-	-	-	-
3	Puskesmas Buayan			-			-	-	-	-
4	Puskesmas Puring			-			-	-	-	-
5	Puskesmas Petanahan			-			-	-	-	-
6	Puskesmas Klirong I			-			-	-	-	-
7	Puskesmas Klirong II			-			-	-	-	-
8	Puskesmas Buluspesantren I			-			-	-	-	-
9	Puskesmas Buluspesantren II			-			-	-	-	-
10	Puskesmas Ambal I			-			-	-	-	-
11	Puskesmas Ambal II			-			-	-	-	-
12	Puskesmas Mirit			-			-	-	-	-
13	Puskesmas Bonorowo			-			-	-	-	-
14	Puskesmas Prembun			-			-	-	-	-
15	Puskesmas Padureso			-			-	-	-	-
16	Puskesmas Kutowinangun			-			-	-	-	-
17	Puskesmas Alian			-			-	-	-	-
18	Puskesmas Poncowarno			-			-	-	-	-
19	Puskesmas Kebumen I			-			-	-	-	-
20	Puskesmas Kebumen II			-			-	-	-	-
21	Puskesmas Kebumen III			-			-	-	-	-
22	Puskesmas Pejagoan			-			-	-	-	-
23	Puskesmas Sruweng			-			-	-	-	-
24	Puskesmas Adimulyo			-			-	-	-	-
25	Puskesmas Kuwarasan			-			-	-	-	-
26	Puskesmas Rowokele			-			-	-	-	-
27	Puskesmas Sempor I			-			-	-	-	-
28	Puskesmas Sempor II			-			-	-	-	-
29	Puskesmas Gombang I			-			-	-	-	-
30	Puskesmas Gombang II			-			-	-	-	-
31	Puskesmas Karanganyar			-			-	-	-	-
32	Puskesmas Karanggayam I			-			-	-	-	-
33	Puskesmas Karanggayam II			-			-	-	-	-
34	Puskesmas Sadang			-			-	-	-	-
35	Puskesmas Karangsambung			-			-	-	-	-
36	Pengobatan Penyakit Paru			-			-	-	-	-
37	Labkesda			-			-	-	-	-
SUB JUMLAH I (PUSKESMAS)		-	-	-	-	-	-	-	-	-
1	RSUD Dr. Soedirman			-			-	-	-	-
2	RSU PKU Muh Gombang	-	-	-	53	76	129	-	-	-
3	RSU PKU Muh Sruweng	-	-	-	-	-	-	-	-	-
4	RSU Palang Biru Gombang	1	-	1	-	20	20	1	20	21
5	RSU Purbowangi	-	-	-	-	-	-	-	-	-
6	RSKIA Dewi Queen	-	-	-	-	2	2	-	2	2
7	RSKA Wijaya Kusuma	-	-	-	-	-	-	-	-	-
8	RSKIA Wisma Rukti	-	-	-	-	-	-	-	-	-
9	RS Permata Medika	-	-	-	-	-	-	-	-	-
10	RSU Purwogondo			-			-	-	-	-
11	RSU PKU Muh Kutowinangun			-			-	-	-	-
12	RSU PKU Muh Petanahan			-			-	-	-	-
13	RSUD Prembun			-			-	-	-	-
SUB JUMLAH II (RUMAH SAKIT)		1	-	1	53	98	151	1	22	23
SARANA PELAYANAN KESEHATAN LAIN				-			-			-
INSTITUSI DIKNAKES/DIKLAT				-			-			-
DINAS KESEHATAN KAB/KOTA				-			-			-
JUMLAH (KAB/KOTA)		1	-	1	53	98	151	1	22	23

Sumber: Sekretariat 2017

TABEL 80

JUMLAH TENAGA PENUNJANG/PENDUKUNG KESEHATAN DI FASILITAS KESEHATAN
KABUPATEN/KOTA KEBUMEN 0
TAHUN 2017 0

NO	UNIT KERJA	TENAGA PENUNJANG/PENDUKUNG KESEHATAN																									TOTAL		
		PEJABAT STRUKTURAL			STAF PENUNJANG ADMINISTRASI			STAF PENUNJANG TEKNOLOGI			STAF PENUNJANG PERENCANAAN			TENAGA PENDIDIK			TENAGA KEPENDIDIKAN			JURU			TENAGA PENUNJANG KESEHATAN						
		L	P	L+P	L	P	L+P	L	P	L+P	L	P	L+P	L	P	L+P	L	P	L+P	L	P	L+P	L	P	L+P	L	P	L+P	
1	2	3	4	5	6	7	8	9	10	11	12	13	14	15	16	17	18	19	20	21	22	23	24	25	26	27	28	29	
1	Puskesmas Ayah I	1	1	2	2	1	3			-			-			-			-	-		-	1	2	3	4	4	8	
2	Puskesmas Ayah II	2	-	2			-			-			-			-			-	-		-	2	-	2	4	-	4	
3	Puskesmas Buayan	2	-	2	1	4	5			-			-			-			-	-		2	-	2	5	4	9		
4	Puskesmas Puring	1	1	2	1	1	2			-			-			-			-	1		1	3	2	5	6	4	10	
5	Puskesmas Petanahan	1	1	2	4	2	6			-			-			-			-			5	3	8	10	6	16		
6	Puskesmas Klirong I	1	1	2		2	2			-			-			-			-			1	3	4	2	6	8		
7	Puskesmas Klirong II	2	1	3	2	3	5			-			-			-			-			2	-	2	6	4	10		
8	Puskesmas Buluspesantren I	2	-	2	4	-	4			-			-			-			-	-		2	-	2	8	-	8		
9	Puskesmas Buluspesantren II	1	1	2	2	1	3			-			-			-			-	-	1	1	3	3	6	6	12		
10	Puskesmas Ambal I	1	1	2	1	10	11			-			-			-			-	1	-	1	3	11	14	6	22	28	
11	Puskesmas Ambal II	2	-	2	1	2	3			-			-			-			-			1	-	1	4	2	6		
12	Puskesmas Mirit	1	1	2	3	2	5			-			-			-			-	-		3	2	5	7	5	12		
13	Puskesmas Bonorowo	2	-	2	2		2			-			-			-			-			4	-	4	8	-	8		
14	Puskesmas Prembun	2	-	2	2	3	5			-			-			-			-		1	1	4	4	8	8	16		
15	Puskesmas Padureso	2	-	2	4		4			-			-			-			-			3	-	3	9	-	9		
16	Puskesmas Kutowinangun	2	-	2	2	5	7			-			-			-			-	1		1	5	5	10	10	20		
17	Puskesmas Alian	2	-	2	2	4	6			-			-			-			-			-	2	2	4	6	10		
18	Puskesmas Poncowarno	2	-	2	3	3	6			-			-			-			-			5	3	8	10	6	16		
19	Puskesmas Kebumen I	2	-	2	-	2	2			-			-			-			-			2	2	4	4	4	8		
20	Puskesmas Kebumen II	1	1	2		4	4			-			-			-			-		1	1	1	1	2	2	7	9	
21	Puskesmas Kebumen III	2	-	2		3	3			-			-			-			-			-	-	-	2	3	5		
22	Puskesmas Pejagoan	2	-	2	3	6	9			-			-			-			-	1		1	5	1	6	11	7	18	
23	Puskesmas Sruweng	1	1	2	3	3	6			-			-			-			-	-		-	1	-	1	5	4	9	
24	Puskesmas Adimulyo	1	1	2	1	2	3			-			-			-			-			-	1	-	1	3	6		
25	Puskesmas Kuwarasan	2	-	2	1		1			-			-			-			-	-		-	2	2	4	5	2	7	
26	Puskesmas Rowokele	1	1	2	3	2	5			-			-			-			-			-	-	-	-	4	3	7	
27	Puskesmas Sempor I	2	-	2		1	1			-			-			-			-	1		1	1	-	1	4	1	5	
28	Puskesmas Sempor II	1	1	2	1		1			-			-			-			-			-	2	1	3	4	2	6	
29	Puskesmas Gombong I	1	1	2	2	6	8			-			-			-			-	1		1	4	7	11	8	14	22	
30	Puskesmas Gombong II	1	1	2	2	-	2			-	-		-			-			-			-	2	1	3	5	2	7	
31	Puskesmas Karanganyar	2	-	2	4	2	6			-			-			-			-	-		3	-	3	9	2	11		
32	Puskesmas Karanggayam I	2	-	2	5	2	7			-			-			-			-		2	2	2	-	2	9	4	13	
33	Puskesmas Karanggayam II	2	-	2	-	5	5			-			-			-			-			3	-	3	5	5	10		
34	Puskesmas Sadang	1	1	2		1	1			-			-			-			-			-	2	-	2	3	2	5	
35	Puskesmas Karangsambung	-	2	2	4	3	7			-			-			-			-			-	6	4	10	10	9	19	
36	Pengobatan Penyakit Paru	2	-	2			-			-			-			-			-			-	2	-	2	4	-	4	
37	Labkesda	2	-	2			-			-			-			-			-			-	2	-	2	4	-	4	
SUB JUMLAH I (PUSKESMAS)		57	18	75	65	85	150	-	-	-	-	-	-	-	-	-	-	-	-	6	5	11	90	59	149	218	167	385	
1	RSUD Dr. Soedirman	12	2	14	90	108	198	4	1	5			-			-			-			-		-	-	106	111	217	
2	RSU PKU Muh Gombong	35	36	71			-			-			-			-			-			35	36	71	70	72	142		
3	RSU PKU Muh Sruweng	5	9	14	-	-	-	-	-	-	-	-	-	-	-	-	-	-	-	-	-	-	-	-	5	9	14		
4	RSU Palang Biru Gombong	14	22	36	4	34	38	2		2	1		1			-			-			-	-	-	21	56	77		
5	RSU Purbowangi	3		3	5	3	8			-			-			-			-			38	20	58	46	23	69		
6	RSKIA Dewi Queen			-			-			-			-			-			-			-	-	-	-	-	-		
7	RSKA Wijaya Kusuma	5	29	34	1	5	6	1		1			-			-			-			7	34	41	14	68	82		
8	RSKIA Wisma Rukti	-	-	-	5	9	14	-	-	-	-	-	-	-	-	-	-	-	-	-	-	-	-	-	5	9	14		
9	RS Permata Medika	10	14	24	1	6	7	-		-			-			-			-	-		29	9	38	40	29	69		
10	RSU Purwogondo	17	30	47			-			-			-			-			-	4		4	20	30	50	41	60	101	
11	RSU PKU Muh Kutowinangun	3	3	6	-	2	2			-			-			-			-			-	3	5	8	6	10	16	
12	RSU PKU Muh Petanahan	8	6	14	5	9	14	1	-	1	-	-	-	-	-	-	-	-	-	3	2	5	17	17	34	34	68		
13	RSUD Prembun	8	5	12	11	5	16			1			1			-	-	-	-						20	10	30		
SUB JUMLAH II (RUMAH SAKIT)		120	156	263	122	181	287	8	1	9	1	-	1	-	-	-	-	-	-	7	2	9	149	151	300	408	491	899	
SARANA PELAYANAN KESEHATAN LAIN				-			-			-			-			-			-			-		-	-	-	-	-	
INSTITUSI DIKNAKES/DIKLAT				-			-			-			-			-			-			-		-	-	-	-	-	
DINAS KESEHATAN KAB/KOTA				-			-			-			-			-			-			-		-	-	-	-	-	
JUMLAH (KAB/KOTA)		177	174	338	187	266	437	8	1	9	1	-	1	-	-	-	-	-	-	13	7	20	239	210	449	626	658	1,284	

Sumber: Sekretariat 2017

TABEL 81

ANGGARAN KESEHATAN KABUPATEN/KOTA
KABUPATEN/KOTA KEBUMEN 0
TAHUN 2017 0

NO	SUMBER BIAYA	ALOKASI ANGGARAN KESEHATAN	
		Rupiah	%
1	2	3	4
	ANGGARAN KESEHATAN BERSUMBER:		
1	APBD KAB/KOTA	225,216,723,000	99.81
	a. Belanja Langsung	119,869,169,000	
	b. Belanja Tidak Langsung	105,347,554,000	
2	APBD PROVINSI	128,085,000	0.06
	- Dana Tugas Pembantuan (TP) Provinsi	128,085,000	
3	APBN :	295,286,000	0.13
	- Dana Alokasi Umum (DAU)	295,286,000	0.13
	- Dana Alokasi Khusus (DAK)		0.00
	- Dana Dekonsentrasi		0.00
	- Dana Tugas Pembantuan Kabupaten/Kota		0.00
	- Lain-lain (sebutkan)		0.00
4	PINJAMAN/HIBAH LUAR NEGERI (PHLN) (sebutkan <i>project</i> dan sumber dananya)	345,672,239	0.00
5	SUMBER PEMERINTAH LAIN	-	0.00
TOTAL ANGGARAN KESEHATAN		225,640,094,000	
TOTAL APBD KAB/KOTA		225,216,723,000	
% APBD KESEHATAN THD APBD KAB/KOTA			100.00
ANGGARAN KESEHATAN PERKAPITA		189,841.97	

Sumber: Sekretariat 2017

KASUS BARU PENYAKIT TIDAK MENULAR DI PUSKESMAS DAN RUMAH SAKIT
KABUPATEN/KOTA KEBUMEN
TAHUN 2017

No.	KECAMATAN	PUSKESMAS	Penyakit Tidak Menular															
			Neoplasma				Diabetes Mellitus		Peny. Jantung & Pembuluh Darah						PPOK	Asma Bronkial	Psikosis	
			Ca Servik	Ca Mamae	Ca Hepar	Ca Paru	ID DM	ND DM	Angina Pekt.	AMI	Dekomp Kordis	Hipertensi Essensial	Hipertensi Lain	Stroke				
1	2	3	4	5	6	7	8	9	10	11	12	13	14	15	16	17	18	19
1	Ayah	Ayah I		2				49				317		1	1		3	
		Ayah II		1				94		1		284	8	0	2		5	
2	Buayan	Buayan	3	3			5	71	4		66	722		7	0	1	84	18
3	Puring	Puring					0	177		1		229				2		16
4	Petanahan	Petanahan		7			2	234		1	73	448	33	9	6	1	83	12
5	Klirong	Klirong I					0	74				104	20			20		
		Klirong II					17	53			4	106		1	0		47	1
6	Buluspesantren	Bulus P I					2	130			16	545				3	39	
		Bulus P II					0	52			3	222				14	104	5
7	Ambal	Ambal I					2	21			19	180		3	0	9	104	
		Ambal II	1	2	1	1	0	391		1	11	1,442	2	3	0	1	47	
8	Mirit	Mirit	3	4			19	4		7	20	169	8	14	26	46	56	
9	Bonorowo	Bonorowo		5			0	159			2	651				2	21	1
10	Prembun	Prembun	2				0	151			8	291					144	1
11	Kutowinangun	Kutowinangun	1	1			6	168			6	890		0	17		146	50
12	Alian	Alian		2				236			31	580	1,174	0	1	9	56	79
13	Padureso	Padureso		0			0	0	3		6	137	12	0	1		31	1
14	Poncowarno	Poncowarno		1			2	53			24	261	25	4	5		33	1
15	Kebumen	Kebumen I		5			27	318	1	1	14	1,307		2	6	4	20	18
		Kebumen II		3			0	210	1		0	849	65	0	0		46	0
		Kebumen III					0	133				1,101		5	10	1	57	0
16	Pejagoan	pejagoan		3			12	111				412	16	5	0	10	47	25
17	Sruweng	Sruweng					14	103			6	982					31	
18	Adimulyo	Adimulyo	2	4	1		0	111	3		12	284		5	6	3	30	3
19	Kuwarasan	Kuwarasan					0	123			35	777				7	39	85
20	Rowokele	Rowokele					1	128				279				18	34	
21	Sempor	Sempor I		2			0	172			15	526		3	1		71	
		Sempor II					0	59			2	246		2	1	3	15	
22	Gombong	Gombong I	2	3			0	189	15		20	570	2	0	10	32	69	4
		Gombong II					0	256				1,751					139	47
23	Karanganyar	Karanganyar		1			1	74			6	259				7	18	1
24	Karanggayam	Karanggayam I					1	67			1	164					24	12
		Karanggayam II					1	27	1			295		0	1	4	30	
25	Sadang	Sadang		2			5	32				175	3	0	3	6	63	
26	Karangsambung	Karangsambung					0	202	2		6	759		0	5	1	97	3
		RS. PKU Muh. Sruweng		12		1	86	178		12	0	261	61	30	155	168	134	
		RS. PKU Muh. Gombong	15	57	3	5	49	76	10	29	20	322	151	215	201	282	269	20
		RS. PKU Muh. Petanahan	1	2			6	50	7		423	159	72	8	91	72	79	3
		RSUD Dr. Soedirman	4	80	6	4	13	595	65	77	2	257	473	152	443	282	130	
		RSUD Prembun	4	4	1		0	63			1	121	16	7	6	25	21	
		RSU Purwogondo		15			2	1,134			0	1,032		59	286	623	463	
		RSU Permata Medika		7				95	13	4	6	189	14	3	38	64	140	
		RSU Purbowangi						58			11	40	0	0	23	28	13	
		RS. Palang Biru Gombong	7	15				320		14	2	0	14	14	151	129	132	
JUMLAH (KAB/KOTA)			45	243	12	11	273	7,001	125	148	871	20,695	2,169	552	1,496	1,877	3,214	406

