

TAHUN
2023



BerAKHLAK
Berorientasi Pelayanan • Juntos lebih kompeten
Harmonis • Loyal • Adaptif • Kolaboratif

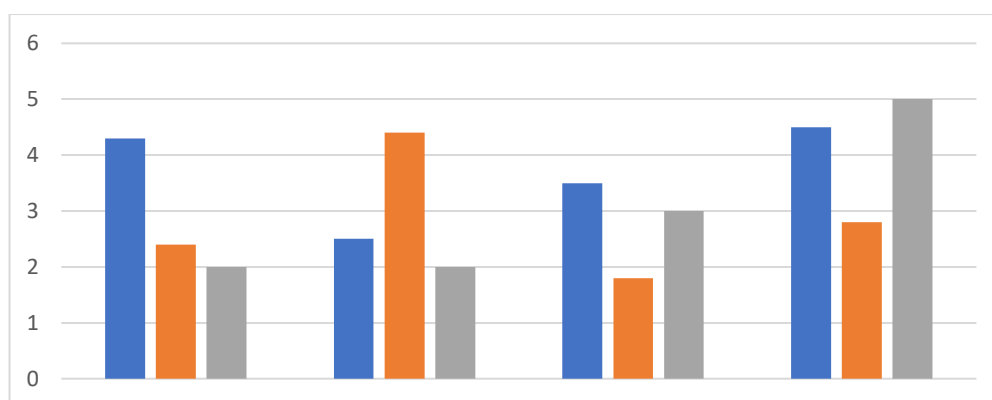
**#bangga
melayani
bangsa**

PROFIL KESEHATAN KABUPATEN KEBUMEN



**DINAS KESEHATAN PENGENDALIAN PENDUDUK
DAN KELUARGA BERENCANA
Jl. HM Sarbini No. 89 Kebumen**

PROFIL KESEHATAN KABUPATEN KEBUMEN TAHUN 2023



Dinas Kesehatan, Pengendalian Penduduk dan Keluarga Berencana Kabupaten Kebumen
Jl. HM Sarbini No. 89 Kebumen
Telepon (0287) 381572, 384873
Fax no : (0287) 384873
e-mail : dinkesppkb.kebumen@gmail.com
web site : <https://kesehatanppkb.kebumenkab.go.id>

Tim Penyusun:

dr. Iwan Danardono, Sp.Rad,M.M.R
Ida Indrayani Achmal AP, MT
Moch Nasir, S.H.,M.Eng
dr. Sri Fatmahwati, M.Sc
dr. Aris Ekosulistiyono, M.M
Aryo Prihasmara, S.Far.Apt
dr. Rudi Prihartono
Emi Marfuqoh, S.KM, M.KM
Agil Mulyaeni, S.KM, M.M
Endah Evianti, S.ST.,M.H
Eko Laksono Hady,S.KM
Akhmad Mukhibin, S.KM.,M.P.H.
Winarti,S.KM,M.P.A
Tri Subaeti, S.ST., M.KM
Wawan Darmanto, S.ST.,M.M.
Maryati,S.ST
Budi Maryanto, S.Kep.Ns,M.P.H
Endang Restiatun, S.KM
Teguh Imanto, S.Gz
Pitoyo, S.ST. M.M
Anjas Dwi Purwanto, S.KM
Laeli Nur Maeni, S.KM
Desi Frageti, S.KM
Ratna Sari Rumanti, S.KM
Pungut Nur Ikhsan, A.Md.Kep
Parasian Manalu,S.Kep.,Ns
Ika Puspita Wardani, S.ST
Sitti Umami, S.Farm., Apt.
Agung Nuringtyas, S.Farm.,Apt.
Nofa Widyastuti, S.ST
Rina Agustin,S.KM
Tri Dianasari, S.KM
Tri Mundaryati, S.KM.M.M
Muslikhatun, S.E.,M.M
Ma'Zizah Tohir, A.Md.AFM
Rina Rudiarti, S.ST
M Wahid Nurudin, S.KM
Dwi Ulfatiningsih, S.Kep, M.M
Galuh Ajeng Pangestika, SKM
Tim RSUD/ RSUD Swasta di Kabupaten Kebumen
Tim Puskesmas se Kabupaten Kebumen

KATA PENGANTAR

Puji syukur kami panjatkan kehadiran Tuhan Yang Maha Esa, atas ijin dan kehendaknya-Nya sehingga Profil Kesehatan Kabupaten Kebumen Tahun 2023 dapat selesai disusun. Profil Kesehatan Kabupaten Kebumen Tahun 2023 berisi data dan capaian program kegiatan pelayanan kesehatan yang dapat digunakan sebagai bahan masukan dalam perencanaan pembangunan kesehatan pada tahun selanjutnya.

Profil Kesehatan ini memberi gambaran tentang gambaran umum wilayah, gambaran pencapaian program kesehatan masyarakat, sarana prasarana kesehatan, sumberdaya manusia kesehatan, gambaran pola penyakit dan penyehatan lingkungan di Kabupaten Kebumen dimana data berasal dari kompilasi laporan seluruh fasilitas pelayanan kesehatan di Kabupaten Kebumen.

Kami menyadari bahwa penyusunan profil ini masih banyak kekurangan dalam penyajian data, kelengkapan data, akurasi data dan ketepatan waktu penyajian. Untuk itu guna kesempurnaan penyusunan profil dimasa mendatang kami mengharapkan kritik dan saran yang bersifat membangun.

Demikian, atas bantuan berbagai pihak dalam penyusunan profil kesehatan ini, kami ucapkan terima kasih.

Juni, 2024

KEPALA DINAS KESEHATAN, PENGENDALIAN
PENDUDUK DAN KELUARGA BERENCANA
KABUPATEN KEBUMEN



dr. IWAN DANARDONO, Sp.Rad.M.M.R
Pembina Utama Muda
NIP. 196803211999031006

DAFTAR ISI

Halaman Judul	i
Tim Penyusun	ii
Kata Pengantar	iii
Daftar Isi	iv
Daftar Gambar	vi
Daftar Tabel	ix
Daftar Lampiran	x
BAB I PENDAHULUAN	1
A. Latar Belakang	1
B. Tujuan	2
C. Sistematika Penyajian	3
BAB II DEMOGRAFI	4
A. Keadaan Penduduk	5
B. Keadaan Ekonomi	6
C. Keadaan Pendidikan	9
D. Indeks Pembangunan Manusia	11
BAB III SARANA KESEHATAN	15
A. Pusat Kesehatan Masyarakat (PUSKESMAS)	15
B. Rumah Sakit	19
C. Ketersediaan Obat Dan Vaksin	22
C. Sarana Kefarmasian dan Alat Kesehatan	26
D. Upaya Kesehatan Bersumber Masyarakat (UKBM)	27
BAB IV SUMBER DAYA MANUSIA KESEHATAN	30
A. Jumlah Tenaga Kesehatan	31
B. Distribusi Sembilan Tenaga Kesehatan Strategis di Puskesmas	35
BAB V PEMBIAYAAN KESEHATAN	42
A. Anggaran Kesehatan per kapita.....	42
B. Jaminan Kesehatan Nasional	43
BAB VI KESEHATAN KELUARGA	45
A. Kesehatan Ibu	45
B. Kesehatan Anak	58

C. Gizi	67
D. Kesehatan Usia Lanjut	72
BAB VII PENGENDALIAN PENYAKIT	73
A. Penyakit Menular Langsung	73
B. Penyakit Yang Dapat Dicegah Dengan Imunisasi (PD3I)	82
C. Kejadian Luar Biasa	84
D. Penyakit Menular Bersumber Binatang	85
E. Penyakit Tidak Menular	86
BAB VIII KESEHATAN LINGKUNGAN	93
A. Air Minum.....	93
B. Akses Sanitasi Yang Layak	93
C. Sanitasi Total Berbasis Masyarakat (STBM)	94
D. Tempat dan Fasilitas Umum (TFU) Yang Dilakukan Pengawasan Sesuai Standar.....	96
E. Tempat Pengolahan Pangan	97
BAB IX PENUTUP	99
LAMPIRAN	

DAFTAR GAMBAR

Gambar 2.1	Peta Wilayah Kabupaten Kebumen Tahun 2023
Gambar 2.2	Grafik Jumlah Penduduk per Kecamatan Kabupaten Kebumen Tahun 2023
Gambar 2.3	Grafik Penduduk Berdasarkan Jenis Kelamin Kabupaten Kebumen Tahun 2023
Gambar 2.4	Piramida Penduduk Kabupaten Kebumen Tahun 2023
Gambar 2.5	Persentase Jumlah Penduduk Usia 15 Tahun ke Atas menurut Pendidikan Tinggi yang Ditamatkan
Gambar 3.1	Distribusi Puskesmas per Kecamatan di wilayah Kabupaten Kebumen Tahun 2023
Gambar 3.2	Persentase Puskesmas Dengan Ketersediaan Obat Dan Vaksin Esensial di Kabupaten Kebumen Tahun 2023
Gambar 3.3	Jumlah Posyandu Aktif di Kabupaten Kebumen Tahun 2023
Gambar 3.4	Grafik Posbindu PTM Berdasarkan Wilayah Puskesmas di Kabupaten Kebumen Tahun 2023
Gambar 4.1	Grafik Tenaga Medis Kabupaten Kebumen Tahun 2023
Gambar 4.2	Grafik Tenaga Keperawatan dan Bidan di Kabupaten Kebumen Tahun 2023
Gambar 4.3	Grafik Jumlah Tenaga Kesehatan Masyarakat, Kesehatan lingkungan dan Gizi Kabupaten Kebumen Tahun 2023
Gambar 4.4	Garfik Tenaga Teknik Biomedika, Keterampilan Fisik, dan Keteknisian Medik Kabupaten Kebumen Tahun 2023
Gambar 4.5	Grafik Jumlah Tenaga Kefarmasian di Fasilitas Kesehatan Kabupaten Kebumen Tahun 2023
Gambar 4.6	Garfik Sebaran Tenaga Dokter per Sarana di Kabupaten Kebumen Tahun 2023
Gambat 4.7	Garfik Sebaran Tenaga Dokter Gigi per Sarana di Kabupaten Kebumen Tahun 2023
Gambat 4.8	Garfik Sebaran Tenaga Perawat per Sarana di Kabupaten Kebumen Tahun 2023
Gambar 4.9	Garfik Sebaran Tenaga Perawat per Sarana di Kabupaten Kebumen Tahun 2023
Gambar 4.10	Garfik Sebaran Tenaga Kefarmasian per Sarana di Kabupaten Kebumen Tahun 2023
Ganbar 4.11	Garfik Sebaran Tenaga Gizi per Sarana di Kabupaten Kebumen Tahun 2023
Gambar 4.12	Garfik Sebaran Tenaga Kesehatan Lingkungan per Sarana di Kabupaten Kebumen Tahun 2023
Gambar 4.13	Garfik Sebaran Tenaga Ahli Teknik Laboratorium Medik (ATLM) per Sarana di Kabupaten Kebumen Tahun 2023

Gambar 4.14	Garfik Sebaran Tenaga Promosi Kesehatan per Sarana di Kabupaten Kebumen Tahun 2023
Gambar 5.1	Grafik Persentase Anggaran Kesehatan di Kabupaten Kebumen Tahun 2023
Gambar 5.2	Persentase Peserta Jaminan Kesehatan di Kabupaten Kebumen Tahun 2023
Gambar 6.1	Grafik Cakupan K1 dan K6 di Puskesmas Tahun 2022 dan 2023
Gambar 6.2	Grafik Cakupan K1 dan K6 Puskesmas Tahun 2023
Gambar 6.3	Grafik Persentase TT pada WUS Puskesmas Tahun 2023
Gambar 6.4	Grafik Cakupan Ibu Hamil Yang Mendapatkan Tablet FE per Puskesmas Tahun 2023
Gambar 6.5	Grafik Persalinan di Fasilitas Kesehatan Kabupaten Kebumen tahun 2022-2023
Gambar 6.6	Grafik Persalinan di Fasilitas Pelayanan Kesehatan per Puskesmas Kabupaten Kebumen Tahun 2023
Gambar 6.7	Grafik Pelayanan Ibu Nifas Per Puskesmas Tahun 2023
Gambar 6.8	Jumlah Ibu Hamil Yang Mendapat Vit A Tahun 2019-2023
Gambar 6.9	Penanganan Komplikasi Kebidanan Tahun 2019-2023
Gambar 6.10	Jumlah Kasus / Angka Kematian Ibu di Kabupaten Kebumen 2019-2023
Gambar 6.11	Persentase Peserta KB Aktif Menurut Jenis Kontrasepsi Tahun 2023
Gambar 6.12	Grafik Cakupan Peserta KB Aktif per Fasilitas Pelayanan Kesehata di Kabupaten Kebumen Tahun 2023
Gambar 6.13	Persentase KB Pasca Persalinan Menurut Jenis Kontrasepsi tahun 2023
Gambar 6.14	Grafik Persentase Ibu Hamil Diperiksa Heatitis B Tahun 2023
Gambar 6.15	Grafik Persentase Kunjungan Neonatal 1 Kali (KN1) per Puskesmas di Kabupaten Kebumen Tahun 2023
Gambar 6.16	Grafik Persentase Kunjungan Neonatal 3 Kali (KN Lengkap) Puskesmas di Kabupaten Kebumen Tahun 2023
Gambar 6.17	Angka Kematian Neonatal di Kabupaten Kebumen Tahun 2021-2023
Gambar 6.18	Grafik Persentase Cakupan Pelayanan Kesehatan Bayi per Puskesmas di Kabupaten Kebumen Tahun 2023
Gambar 6.19	Angka Kematian Bayi Tahun 2019-2023
Gambar 6.20	Grafik Persentase Cakupan Pelayanan Kesehatan Bayi per Puskesmas di Kabupaten Kebumen Tahun 2023
Gambar 6.21	Angka Kematian Balita Kabupaten Kebumen Tahun 2019-2023
Gambar 6.22	Grafik Persentase Cakupan Penjangingan Kesehatan Siswa SD/MI di Kabupaten Kebumen Tahun 2023
Gambar 6.23	Grafik Persentase Balita Gizi Kurang di Kabupaten Kebumen Tahun 2023
Gambar 6.24	Grafik Persentase ASI Eksklusif per Puskesmas Kabupaten Kebumen Tahun 2023

Gambar 6.25	Grafik Persentase Cakupan pemberian kapsul vitamin A balita usia 6-59 bulan per puskesmas di Kabupaten Kebumen Tahun 2023
Gambar 6.26	Grafik Cakupan penimbangan balita di posyandu (D/S) per puskesmas di Kabupaten Kebumen Tahun 2023
Gambar 6.27	Grafik Cakupan pelayanan kesehatan usia lanjut di Kabupaten Kebumen Tahun 2023
Gambar 7.1	<i>Treatment Coverage</i> (TC) di Kabupaten Kebumen Tahun 2019-2023
Gambar 7.2	CNR Kasus Tuberkulosis di Kabupaten Kebumen Tahun 2019 – 2023
Gambar 7.3	Angka Keberhasilan Pengobatan Pasien TBC di Kabupaten Kebumen Tahun 2019-2022
Gambar 7.4	Proporsi Kelompok Umur Kasus HIV Baru di Kabupaten Kebumen Tahun 2023
Gambar 7.5	Grafik Kasus AFP di Kabupaten Kebumen Tahun 2023
Gambar 7.6	Grafik Cakupan Penderita Hipertensi Mendapatkan Pelayanan di Puskesmas Tahun 2023
Gambar 7.7	Grafik Cakupan Pelayanan Skrining Usia Produktif Sesuai Standar di Puskesmas Tahun 2023
Gambar 7.8	Grafik Capaian Pelayanan Kesehatan Penderita Diabetes Melitus Sesuai Standar Tahun 2023
Gambar 7.9	Grafik Cakupan Deteksi Dini Kanker Leher Rahim Dengan Metode IVA dan Kanker Payudara Dengan Pemeriksaan Klinis (SADANIS) Per Puskesmas Tahun 2023
Gambar 7.10	Grafik Cakupan Pelayanan Orang dengan Gangguan Jiwa (ODGJ) Berat Sesuai Standar di Puskesmas Tahun 2023
Gambar 8.1	Grafik Keluarga Dengan Akses Terhadap Fasilitas Sanitasi Yang Layak (Jamban Sehat) di Kabupaten Kebumen Tahun 2023
Gambar 8.2	Grafik Persentase Desa 5 Pilar STBM per Puskesmas di Kabupaten Kebumen Tahun 2023
Gambar 8.3	Tempat Tempat Umum (TTU) Yang Memenuhi Syarat Kesehatan per Puskesmas di Kabupaten Kebumen Tahun 2023
Gambar 8.4	Tempat Pengelolaan Pangan (TPP) Memenuhi Syarat di Kabupaten Kebumen Tahun 2023

DAFTAR TABEL

Tabel 2.1	Jumlah Penduduk dan Angka Beban Tanggungan Menurut Jenis Kelamin dan Kelompok Usia Produktif dan Nonproduktif Kabupaten Kebumen Tahun 2023
Tabel 3.1	Data Puskesmas Terakreditasi di Kabupaten Kebumen Tahun 2023
Tabel 3.2	Jenis Layanan Rumah Sakit di Kabupaten Kebumen Tahun 2023
Tabel 3.3	Type Rumah Sakit di Kabupaten Kebumen Tahun 2023
Tabel 3.4	Strata Akreditasi Rumah Sakit di Kabupaten Kebumen Tahun 2023
Tabel 3.5	Ketersediaan Jenis Obat Essensial
Tabel 3.6	Ketersediaan Vaksin IDL di Kabupaten Kebumen Tahun 2023
Tabel 3.7	Fasilitas kefarmasian di Kabupaten Kebumen Tahun 2023

DAFTAR LAMPIRAN

Tabel 1	Luas Wilayah, Jumlah Desa/Kelurahan, Jumlah Penduduk, Jumlah Rumah Tangga Dan Kepadatan Penduduk Menurut Kecamatan
Tabel 2	Jumlah Penduduk Menurut Jenis Kelamin dan Kelompok Umur
Tabel 3	Penduduk 15 Tahun Ke Atas Melek Huruf dan Ijazah Tertinggi Yang Diperoleh Menurut Jenis Kelamin
Tabel 4	Jumlah Fasilitas Pelayanan Kesehatan Menurut Kepemilikan
Tabel 5	Jumlah Kunjungan Pasien Baru Rawat Jalan, Rawat Inap, dan Kunjungan Gangguan Jiwa di Sarana Pelayanan Kesehatan
Tabel 6	Persentase Rumah Sakit Dengan Kemampuan Pelayanan Gawat Darurat (Gadar) Level I
Tabel 7	Angka Kematian Pasien di Rumah Sakit
Tabel 8	Indikator Kinerja Pelayanan Di Rumah Sakit
Tabel 9	Persentase Puskesmas Dengan Ketersediaan Obat Esensial Menurut Puskesmas Dan Kecamatan
Tabel 10	Ketersediaan Obat Esensial
Tabel 11	Ketersediaan Vaksin IDL (Imunisasi Dasar Lengkap)
Tabel 12	Jumlah Posyandu Dan Posbindu PTM Menurut Kecamatan dan Puskesmas
Tabel 13	Jumlah Tenaga Medis di Fasilitas Kesehatan
Tabel 14	Jumlah Tenaga Keperawatan dan Kebidanan di Fasilitas Kesehatan
Tabel 15	Jumlah Tenaga Kesehatan Masyarakat, Kesehatan Lingkungan, dan Gizi di Fasilitas Kesehatan
Tabel 16	Jumlah Tenaga Teknik Biomedika, Keterampilan Fisik, dan Keteknisan Medik Di Fasilitas Kesehatan
Tabel 17	Jumlah Tenaga Kefarmasian di Fasilitas Kesehatan
Tabel 18	Jumlah Tenaga Penunjang/Pendukung Kesehatan di Fasilitas Kesehatan
Tabel 19	Cakupan Jaminan Kesehatan Penduduk Menurut Jenis Jaminan
Tabel 20	Alokasi Anggaran Kesehatan
Tabel 21	Jumlah Kelahiran Menurut Jenis Kelamin, Kecamatan, dan Puskesmas
Tabel 22	Jumlah Kematian Ibu Menurut Kecamatan dan Puskesmas
Tabel 23	Jumlah Kematian Ibu Menurut Penyebab, Kecamatan, dan Puskesmas
Tabel 24	Cakupan Pelayanan Kesehatan Pada Ibu Hamil, Ibu Bersalin, dan Ibu Nifas Menurut Kecamatan Dan Puskesmas
Tabel 25	Cakupan Imunisasi TD Pada Ibu Hamil Menurut Kecamatan dan Puskesmas
Tabel 26	Persentase Cakupan Imunisasi TD Pada Wanita Usia Subur Yang Tidak Hamil Menurut Kecamatan dan Puskesmas
Tabel 27	Persentase Cakupan Imunisasi TD Pada Wanita Usia Subur (Hamil dan Tidak Hamil) Menurut Kecamatan dan Puskesmas
Tabel 28	Jumlah Ibu Hamil Yang Mendapatkan Tablet Tambah Darah (TTD) Menurut Kecamatan dan Puskesmas
Tabel 29	Peserta Kb Aktif Metode Modern Menurut Jenis Kontrasepsi, Dan Peserta Kb Aktif Mengalami Efek Samping, Komplikasi Kegagalan dan Drop Out Menurut Kecamatan dan Puskesmas
Tabel 30	Pasangan Usia Subur (PUS) Dengan Status 4 Terlalu (4T) dan ALKI Yang Menjadi Peserta KB Aktif
Tabel 31	Cakupan dan Proporsi Peserta KB Pasca Persalinan Menurut Jenis Kontrasepsi, Kecamatan, dan Puskesmas

Tabel 32	Jumlah dan Persentase Penanganan Komplikasi Kebidanan dan Komplikasi Neonatal
Tabel 33	Jumlah Dan Persentase Komplikasi Neonatal
Tabel 34	Jumlah Kematian Neonatal, Post Neonatal, Bayi, dan Balita Menurut Jenis Kelamin, Kecamatan, dan Puskesmas
Tabel 35	Jumlah Kematian Neonatal dan Post Neonatal Menurut Penyebab Utama, Kecamatan, dan Puskesmas
Tabel 36.	Jumlah Kematian Anak Balita Menurut Penyebab Utama, Kecamatan, dan Puskesmas
Tabel 37	Bayi Berat Badan Lahir Rendah (BBLR) dan Prematur Menurut Jenis Kelamin, Kecamatan, dan Puskesmas
Tabel 38	Cakupan Kunjungan Neonatal Menurut Jenis Kelamin, Kecamatan, dan Puskesmas
Tabel 39	Bayi Baru Lahir Mendapat IMD* dan Pemberian ASI Eksklusif Pada Bayi < 6 Bulan Menurut Kecamatan dan Puskesmas
Tabel 40	Cakupan Pelayanan Kesehatan Bayi Menurut Jenis Kelamin, Kecamatan, dan Puskesmas
Tabel 41	Cakupan Desa/Kelurahan Universal Child Immunization (UCI) Menurut Kecamatan dan Puskesmas
Tabel 42	Cakupan Imunisasi Hepatitis B0 (0 -7 Hari) Dan BCG Pada Bayi Menurut Jenis Kelamin, Kecamatan, dan Puskesmas
Tabel 43	Cakupan Imunisasi DPT-HB-Hib 3, Polio 4*, Campak Rubela, dan Imunisasi Dasar Lengkap Pada Bayi Menurut Jenis Kelamin, Kecamatan, dan Puskesmas
Tabel 44	Cakupan Imunisasi Lanjutan DPT-HB-Hib 4 dan Campak Rubela 2 Pada Anak Usia Dibawah Dua Tahun (BADUTA)
Tabel 45	Cakupan Pemberian Vitamin A Pada Bayi Dan Anak Balita Menurut Kecamatan dan Puskesmas
Tabel 46	Cakupan Pelayanan Kesehatan Balita Menurut Jenis Kelamin, Kecamatan, dan Puskesmas
Tabel 47	Jumlah Balita Ditimbang Menurut Jenis Kelamin, Kecamatan, dan Puskesmas
Tabel 48	Status Gizi Balita Berdasarkan Indeks BB/U, TB/U, dan BB/TB Menurut Kecamatan dan Puskesmas
Tabel 49	Cakupan Pelayanan Kesehatan Peserta Didik SD/MI, SMP/MTS, SMA/MA Serta Usia Pendidikan Dasar Menurut Kecamatan dan Puskesmas
Tabel 50	Pelayanan Kesehatan Gigi dan Mulut Menurut Kecamatan dan Puskesmas
Tabel 51	Pelayanan Kesehatan Gigi dan Mulut Pada Anak SD Dan Setingkat Menurut Jenis Kelamin, Kecamatan, Dan Puskesmas
Tabel 52	Pelayanan Kesehatan Usia Produktif Menurut Jenis Kelamin, Kecamatan, dan Puskesmas
Tabel 53	Calon Pengantin (CATIN) Mendapatkan Layanan Kesehatan Menurut Jenis Kelamin, Kecamatan, dan Puskesmas
Tabel 54	Cakupan Pelayanan Kesehatan Usia Lanjut Menurut Jenis Kelamin, Kecamatan, dan Puskesmas
Tabel 55	Puskesmas Yang Melaksanakan Kegiatan Pelayanan Kesehatan Keluarga
Tabel 56	Jumlah Terduga Tuberkulosis, Kasus Tuberkulosis, Kasus Tuberkulosis Anak, Case Notification Rate (CNR) Per 100.000 Penduduk
Tabel 57	Angka Kesembuhan dan Pengobatan Lengkap Serta Keberhasilan

	Pengobatan Tuberkulosis Menurut Jenis Kelamin, Kecamatan, dan Puskesmas
Tabel 58	Penemuan Kasus Pneumonia Balita Menurut Jenis Kelamin, Kecamatan, dan Puskesmas
Tabel 59	Jumlah Kasus HIV Menurut Jenis Kelamin Dan Kelompok Umur
Tabel 60	Presentase ODHIV Baru Mendapatkan Pengobatan Menurut Kecamatan dan Puskesmas
Tabel 61	Kasus Diare Yang Dilayani Menurut Jenis Kelamin, Kecamatan, dan Puskesmas
Tabel 62	Deteksi Dini Hepatitis B Pada Ibu Hamil Menurut Kecamatan dan Puskesmas
Tabel 63	Jumlah Bayi Yang Lahir Dari Ibu Reaktif HBsAg dan Mendapatkan HbIg
Tabel 64	Kasus Baru Kusta Menurut Jenis Kelamin, Kecamatan, dan Puskesmas
Tabel 65	Kasus Baru Kusta Cacat Tingkat 0, Cacat Tingkat 2, Penderita Kusta Anak<15 Tahun
Tabel 66	Jumlah Kasus Terdaftar dan Angka Prevalensi Penyakit Kusta Menurut Tipe/Jenis, Jenis Kelamin, Kecamatan, dan Puskesmas
Tabel 67	Penderita Kusta Selesai Berobat (Release From Treatment/Rft) Menurut Jenis Kelamin, Kecamatan, dan Puskesmas
Tabel 68	Jumlah Kasus AFP (Non Polio) Menurut Kecamatan dan Puskesmas
Tabel 69	Jumlah Kasus Penyakit Yang Dapat Dicegah Dengan Imunisasi (Pd3i) Menurut Jenis Kelamin, Kecamatan, dan Puskesmas
Tabel 70	Kejadian Luar Biasa (Klb) di Desa/Kelurahan Yang Ditangani < 24 Jam
Tabel 71	Jumlah Penderita Dan Kematian Pada KLB Menurut Jenis Kejadian Luar Biasa (KLB)
Tabel 72	Kasus Demam Berdarah Dengue (DBD) Menurut Jenis Kelamin, Kecamatan, dan Puskesmas
Tabel 73	Kesakitan dan Kematian Akibat Malaria Menurut Jenis Kelamin, Kecamatan, dan Puskesmas
Tabel 74	Penderita Kronis Filariasis Menurut Jenis Kelamin, Kecamatan, dan Puskesmas
Tabel 75	Pelayanan Kesehatan Penderita Hipertensi Menurut Jenis Kelamin, Kecamatan, dan Puskesmas
Tabel 76	Pelayanan Kesehatan Penderita Diabetes Melitus (DM) Menurut Kecamatan dan Puskesmas
Tabel 77	Cakupan Deteksi Dini Kanker Leher Rahim Dengan Metode IVA dan Kanker Payudara Dengan Pemeriksaan Klinis (Sadanis)
Tabel 78	Pelayanan Kesehatan Orang Dengan Gangguan Jiwa (Odgj) Berat Menurut Kecamatan dan Puskesmas
Tabel 79	Persentase Sarana Air Minum Yang Dilakukan Pengawasan
Tabel 80	Jumlah KK Dengan Akses Terhadap Fasilitas Sanitasi Yang Layak (Jamban Sehat) Menurut Kecamatan, dan Puskesmas
Tabel 81	Sanitasi Total Berbasis Masyarakat dan Rumah Sehat Menurut Kecamatan dan Puskesmas
Tabel 82	Persentase Tempat dan Fasilitas Umum(TFU) Yang dilakukan Pengawasan Sesuai Standar Menurut Kecamatan dan Puskesmas
Tabel 83	Persentase Tempat Pengelolaan Pangan (TPP) Yang Memenuhi Syarat Kesehatan Menurut Kecamatan

Tabel 84	Kasus Covid-19 Menurut Kecamatan dan Puskesmas
Tabel 85	Kasus Covid-19 Berdasarkan Jenis Kelamin, Kelompok Umur, Kecamatan dan Puskesmas
Tabel 86	Cakupan Vaksinasi Covid-19 Dosis 1 Menurut Kecamatan dan Puskesmas
Tabel 87	Cakupan Vaksinasi Covid-19 Dosis 2 Menurut Kecamatan dan Puskesmas

BAB I

PENDAHULUAN

A. Latar belakang

Bidang kesehatan merupakan bagian dari pembangunan nasional yang berkelanjutan untuk memenuhi pelayanan dasar masyarakat. Dalam upaya perencanaan pembangunan kesehatan, diperlukan upaya kerjasama, kemauan, dan kemampuan untuk hidup sehat setiap orang agar derajat kesehatan individu dan masyarakat meningkat sehingga menjadi masyarakat yang produktif dan berdaya guna bagi bangsa dan negara.

Sebagai bagian dari pembangunan kesehatan yaitu di dalam Undang-Undang Republik Indonesia Nomor 17 Tahun 2023 tentang Kesehatan disebutkan Sistem Informasi Kesehatan adalah sistem yang mengintegrasikan berbagai tahapan pemrosesan, pelaporan, dan penggunaan informasi yang diperlukan untuk meningkatkan efektivitas dan efisiensi penyelenggaraan Kesehatan serta mengarahkan Tindakan atau keputusan yang berguna dalam mendukung pembangunan Kesehatan.

Upaya peningkatan pelayanan kesehatan tidak terlepas dari sumber daya kesehatan. Dalam pasal 20 Undang – undang Republik Indonesia tentang kesehatan disebutkan bahwa sumber daya kesehatan meliputi antara lain fasilitas pelayanan kesehatan, sumber daya manusia kesehatan, perbekalan kesehatan, sistem informasi kesehatan, teknologi kesehatan, pendanaan kesehatan. Penyusuna profil kesehatan merupakan bagian dari sistem informasi kesehatan yang dikelola untuk mendukung pelayanan kesehatan sebagai basis sumber data yang dikelola dengan baik. Perkembangan teknologi informasi menjadi pertimbangan penting untuk meningkatkan teknologi kesehatan seiring dengan fenomena globalisasi berdasarkan paradigma sehat. Pemerintah bertanggungjawab atas ketersediaan sumber daya dibidang kesehatan yang adil dan merata untuk mencapai derajat kesehatan masyarakat yang setinggi-tingginya.

Pembangunan kesehatan di daerah merupakan bagian yang tidak terpisahkan dari program rencana strategis Dinas Kesehatan Pengendalian Penduduk dan Keluarga Berencana Kabupaten Kebumen sebagai upaya dalam melaksanakan pokok-

pokok pikiran Visi Bupati Kebumen 2021-2026 yaitu "Mewujudkan Kabupaten Kebumen Semakin Sejahtera, Mandiri, Berakhlak Bersama Rakyat dan dengan misi ke 2 yaitu Peningkatan aksesibilitas dan kualitas pelayanan pendidikan, kesehatan dan kebutuhan dasar lainnya.

Tahapan proses dalam pembangunan kesehatan di daerah dilakukan melalui perencanaan yang sebaik-baiknya agar menghasilkan status derajat kesehatan masyarakat yang optimal. Pelaku pembangunan dan pelayanan kesehatan dimulai dari tingkat dasar yaitu puskesmas dan jaringannya serta tingkat lanjut yaitu Rumah Sakit baik milik pemerintah ataupun milik swasta serta fasilitas pelayanan kesehatan lainnya yang mendukung promotif, preventif, kuratif dan rehabilitatif. Hal tersebut diperlukan sistem pencatatan dan pelaporan yang dituangkan dalam sebuah laporan hasil sebagai bentuk validasi dari setiap program dan kegiatan yang telah dilakukan. Dengan tersusunya Profil Kesehatan Kabupaten Kebumen Tahun 2023, maka dapat dijadikan sebagai informasi, evaluasi, data acuan dan gambaran umum dari hasil pembangunan dan kegiatan pelayanan kesehatan di daerah khususnya Kabupaten Kebumen untuk tahun yang akan datang.

B. Tujuan

1. Tujuan Umum

Mengetahui gambaran umum wilayah, gambaran pencapaian program kesehatan masyarakat, sarana prasarana kesehatan, sumberdaya manusia kesehatan, gambaran pola penyakit dan penyehatan lingkungan di Kabupaten Kebumen

2. Tujuan Khusus

- a. Untuk mengetahui jumlah sarana kesehatan di kabupaten kebumen
- b. Untuk mengetahui sumber daya manusia kesehatan di kabupaten kebumen
- c. Untuk mengetahui pembiayaan kesehatan di Kabupaten Kebumen
- d. Untuk mengetahui pelayanan kesehatan keluarga di kabupaten kebumen
- e. Untuk mengetahui pengendalian penyakit di kabupaten kebumen
- f. Untuk mengetahui pelayanan kesehatan lingkungan dan promosi kesehatan di kabupaten kebumen.

C. Sistem Penyajian

1. Pendahuluan
2. Demografi
3. Sarana kesehatan
4. Sumber daya manusia kesehatan
5. Pembiayaan kesehatan
6. Kesehatan keluarga
7. Pengendalian penyakit
8. Kesehatan lingkungan
9. Penutup

BAB II

DEMOGRAFI

Kabupaten Kebumen terletak pada 7°27'-7°50' Lintang Selatan dan 109°22'-109°50' Bujur Timur dengan kondisi beberapa wilayah merupakan daerah pantai dan perbukitan, sedangkan sebagian besar merupakan dataran rendah. Secara geografis Kabupaten Kebumen terletak di bagian selatan Provinsi Jawa Tengah dengan batas-batas wilayah:

- Sebelah Timur : Kabupaten Purworejo
- Sebelah Selatan : Samudera Hindia
- Sebelah Barat : Kabupaten Cilacap dan Banyumas
- Sebelah Utara : Kabupaten Wonosobo dan Banjarnegara

Gambar 2.1

Peta Wilayah Kabupaten Kebumen Tahun 2023



Secara administratif Kabupaten Kebumen terbagi atas 26 Kecamatan terbagi menjadi 460 kelurahan/desa (11 kelurahan dan 449 desa) dan 365.136 Rumah Tangga dengan luas wilayah keseluruhan sebesar 128.111,50 hektar atau 1.281,111 km².

Pembagian wilayah Kabupaten Kebumen secara administratif pada tahun 2023 dapat dilihat pada lampiran tabel 1.

A. Keadaan Penduduk

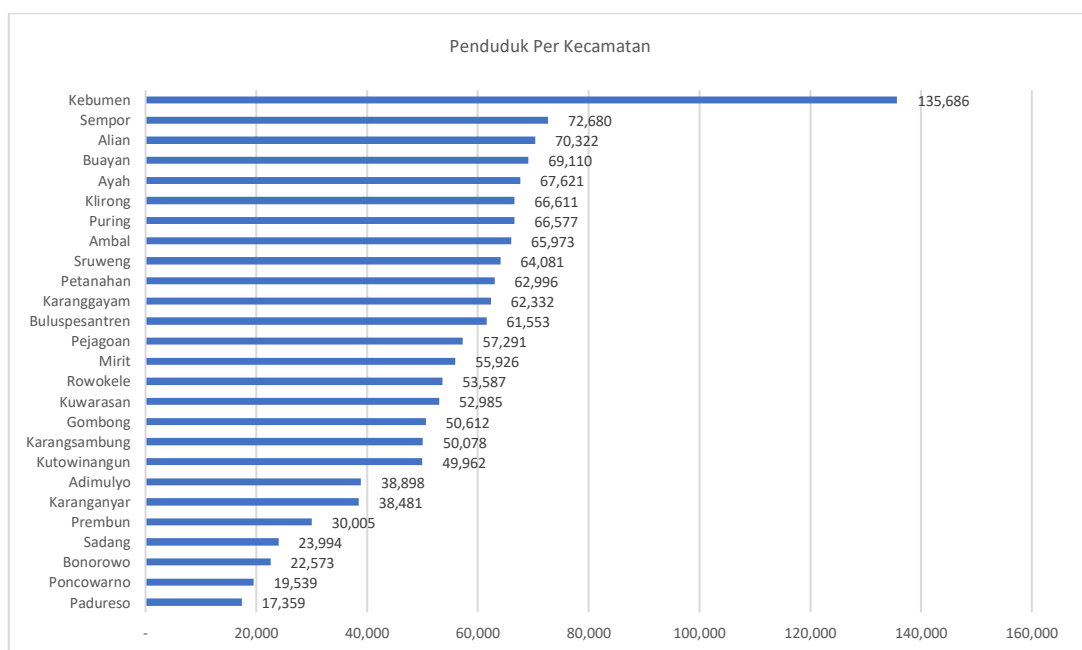
1. Pertumbuhan dan Persebaran Penduduk

Berdasarkan data dari Dinas Kependudukan dan Catatan Sipil Kabupaten Kebumen Tahun 2023 yang diambil dari data laporan semester 1, jumlah penduduk wilayah Kabupaten Kebumen sebanyak 1.426.832 jiwa, dan jumlah rumah tangga sebanyak 365.136. Sehingga, rata-rata jumlah jiwa per rumah tangga sebesar 3,9. Tingkat kepadatan penduduk sebesar 1113,7 penduduk/km² dengan wilayah terpadat berada di Kecamatan Kebumen sebesar 3227,5 jiwa/km² dan wilayah yang terendah kepadatannya adalah Kecamatan Sadang sebesar 442,4 jiwa/km².

Jumlah penduduk terbanyak berada di Kecamatan Kebumen sebesar 135.686 jiwa dan penduduk terendah berada di Kecamatan Padureso sebesar 17.359 jiwa. Berikut merupakan grafik mengenai persebaran jumlah penduduk per kecamatan di Kabupaten Kebumen.

Gambar 2.2

Grafik Jumlah Penduduk per Kecamatan Kabupaten Kebumen Tahun 2023



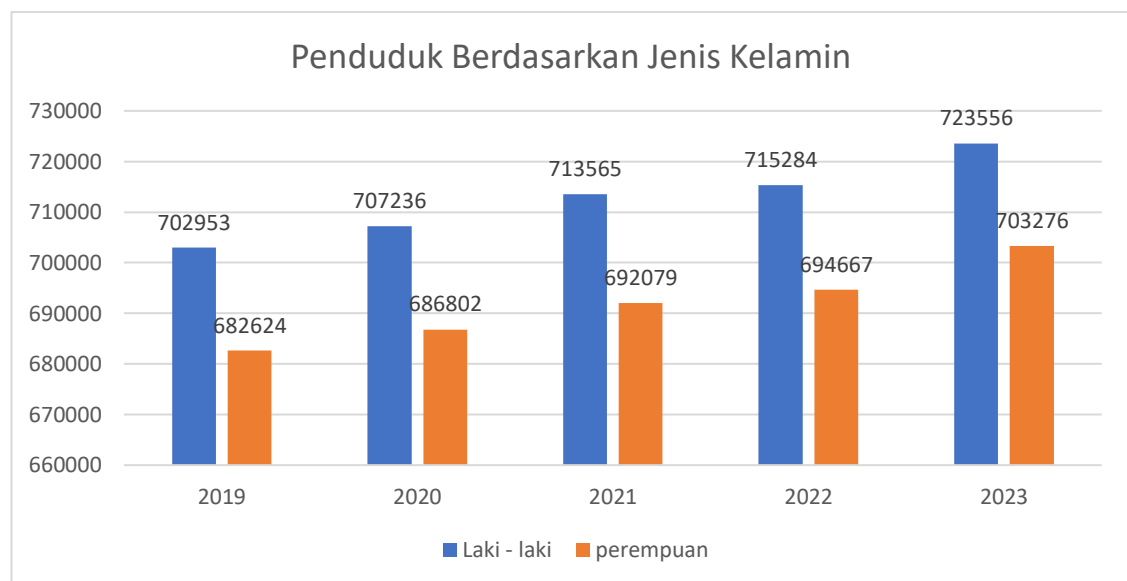
Sumber: Dinas Kependudukan dan Catatan Sipil Kab. Kebumen, 2023 (semester 1)

2. Rasio Jenis Kelamin

Komposisi penduduk menurut jenis kelamin dapat dilihat dari rasio jenis kelamin yaitu perbandingan penduduk laki-laki dengan penduduk perempuan per 100 penduduk perempuan. Jumlah penduduk laki-laki di Kabupaten Kebumen tahun 2023 adalah 723.556 jiwa (50,71%) dan jumlah penduduk perempuan sebesar 703.276 jiwa (49,289%). Rasio jenis kelamin diperoleh sebesar 102,9/ 100 penduduk perempuan, artinya setiap seratus penduduk perempuan terdapat sekitar 102,9 penduduk laki-laki.

Gambar 2.3

Grafik Penduduk Berdasarkan Jenis Kelamin Kabupaten Kebumen Tahun 2023



Sumber: Dinas Kependudukan dan Catatan Sipil Kab. Kebumen, 2023 (semester 1)

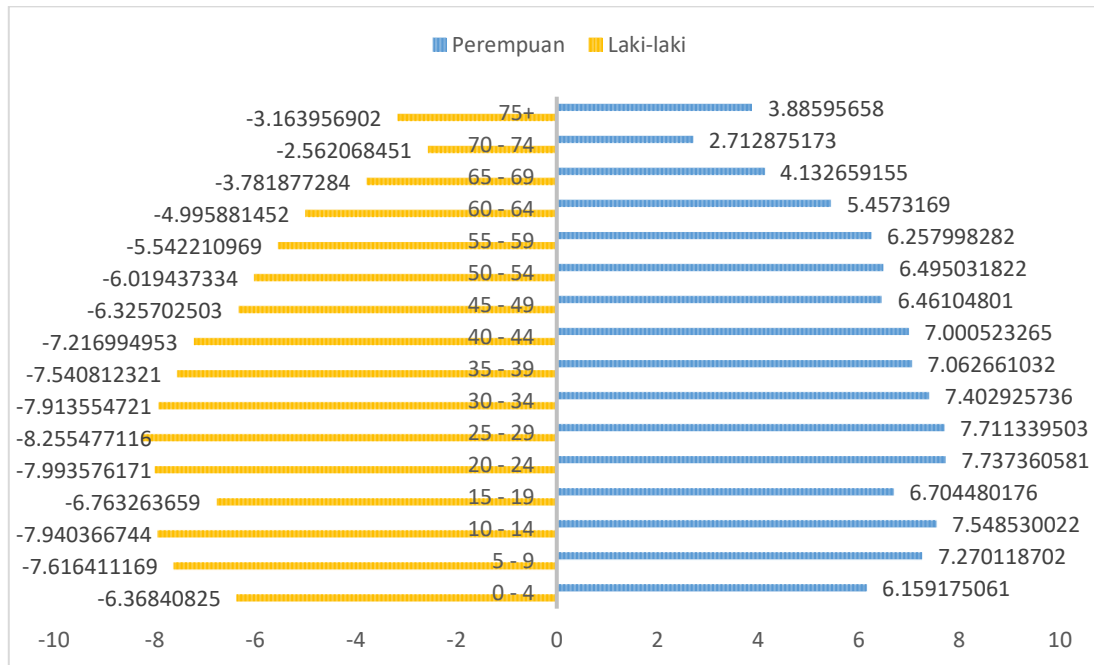
B. Keadaan Ekonomi

1. Komposisi Penduduk Menurut Kelompok Umur

Struktur umur penduduk menurut jenis kelamin dapat digambarkan dalam bentuk piramida penduduk. Dasar piramida menunjukkan jumlah penduduk, badan piramida kiri menunjukkan banyaknya penduduk laki-laki dan badan piramida bagian kanan menunjukkan jumlah penduduk perempuan. Piramida tersebut merupakan gambaran struktur penduduk yang terdiri dari struktur

penduduk muda, dewasa, dan tua. Struktur penduduk ini menjadi dasar bagi kebijakan kependudukan, sosial, budaya dan ekonomi.

Gambar 2.4
Piramida Penduduk Kabupaten Kebumen Tahun 2023



Sumber: Dinas Kependudukan dan Catatan Sipil Kab. Kebumen, 2023 (semester 1)

Pada gambar di atas menunjukkan bahwa struktur penduduk di wilayah Kabupaten Kebumen. Badan piramida konstruktif menunjukkan penduduk usia muda yang tinggi dengan banyaknya penduduk usia produktif terutama pada kelompok usia 20-24 tahun pada jenis kelamin perempuan dan pada kelompok usia 25-29 tahun pada jenis kelamin laki-laki. Jumlah golongan penduduk usia tua juga tergolong cukup besar terutama pada perempuan. Kondisi tersebut menuntut kebijakan terhadap penduduk usia tua. Bertambahnya jumlah penduduk usia tua dapat dimaknai sebagai meningkatnya tingkat kesejahteraan dan kesehatan. Akan tetapi, bertambahnya penduduk usia tua juga dapat dimaknai sebagai beban karena kelompok usia tua sudah tidak produktif lagi. Rincian jumlah penduduk menurut jenis kelamin dan kelompok umur di Kabupaten Kebumen tahun 2023 dapat dilihat pada lampiran tabel 2.

Indikator penting terkait distribusi penduduk menurut usia yang sering digunakan untuk mengetahui produktivitas penduduk adalah Angka Beban Tanggungan (*Dependency Ratio*). Angka beban tanggungan merupakan angka yang menyatakan perbandingan antara banyaknya orang yang tidak produktif (umur di bawah 15 tahun dan di atas 65 tahun) dengan banyaknya orang yang produktif (umur 15-64 tahun). Secara kasar, perbandingan angka beban tanggungan menunjukkan dinamika beban tanggungan usia produktif terhadap usia nonproduktif. Angka tersebut dapat digunakan sebagai indikator yang secara kasar dapat menunjukkan keadaan ekonomi suatu negara. Semakin tinggi persentase *dependency ratio* menunjukkan semakin tinggi beban yang harus ditanggung penduduk usia produktif untuk membiayai hidup penduduk usia nonproduktif. Sedangkan persentase *dependency ratio* yang semakin rendah menunjukkan semakin rendahnya beban yang ditanggung penduduk usia produktif terhadap biaya hidup penduduk usia nonproduktif.

Tabel 2.1

Jumlah Penduduk dan Angka Beban Tanggungan Menurut Jenis Kelamin dan Kelompok Usia Produktif dan Nonproduktif Kabupaten Kebumen Tahun 2023

No	Usia	Laki-laki	Perempuan	Laki-laki dan Perempuan
1	0-14 tahun	158.641	306.173	464,814
2	15-64 tahun	496.120	480.272	976.392
3	Lebih dari 65 tahun	68.795	75.472	144.267
Jumlah		723.556	703.276	1.426.832
Angka Beban Tanggungan		45,84	46,43	46,13

Sumber: Dinas Kependudukan dan Catatan Sipil Kab. Kebumen, 2023 (semester 1)

Berdasarkan tabel di atas, menunjukkan angka beban tanggungan penduduk wilayah Kabupaten Kebumen pada tahun 2023 sebesar 46,13 Hal ini berarti bahwa 100 penduduk Kebumen yang produktif menanggung kurang lebih 46 orang yang belum atau sudah tidak produktif lagi di samping menanggung dirinya sendiri. Apabila dibandingkan antara jenis kelamin, maka angka beban tanggungan laki-laki

sedikit lebih kecil apabila dengan angka beban tanggungan pada perempuan. Pada tahun 2023, angka beban tanggungan laki-laki sebesar 45,84 yang berarti bahwa 100 orang penduduk laki-laki produktif akan menanggung kurang lebih 46 penduduk laki-laki yang belum atau tidak produktif lagi. Disisi lain 100 orang penduduk produktif perempuan di Kabupaten Kebumen akan menanggung beban 46,43 penduduk perempuan yang belum atau tidak produktif lagi.

Tinggi rendahnya angka beban tanggungan dapat dibedakan menjadi tiga golongan, yaitu angka ketergantungan rendah (apabila kurang dari 30), angka ketergantungan sedang (apabila 30-40), dan angka ketergantungan tinggi (apabila lebih dari 41). Berdasarkan tabel di atas, Kabupaten Kebumen memiliki angka beban ketergantungan yang tergolong tinggi yaitu ada diangka 46 artinya lebih tinggi dari 41.

Penduduk sebagai determinan pembangunan harus mendapat perhatian yang sungguh-sungguh. Program pembangunan dalam bidang kesehatan harus didasarkan pada dinamika kependudukan. Upaya pembangunan di bidang kesehatan tercermin dalam program kesehatan melalui upaya promotif, preventif, kuratif, dan rehabilitatif. Pembangunan kesehatan merupakan salah satu upaya untuk meningkatkan derajat kesehatan masyarakat yang setinggi-tingginya. Pencapaian derajat kesehatan yang optimal bukan hanya menjadi tanggung jawab dari sektor kesehatan saja, melainkan sektor terkait lainnya seperti sektor pendidikan, sektor ekonomi, serta sektor sosial dan pemerintahan yang memiliki peran yang cukup besar. Untuk mendukung upaya tersebut, diperlukan ketersediaan data mengenai penduduk sebagai sasaran program pembangunan Kesehatan.

C. Keadaan Pendidikan

Pendidikan merupakan bagian dari kebudayaan dan peradaban manusia yang terus berkembang. Hal ini sejalan dengan karakter manusia yang memiliki potensi kreatif dan inovatif dalam segala bidang kehidupan. Kondisi pendidikan merupakan salah satu indikator yang kerap ditelaah dalam mengukur tingkat pembangunan manusia suatu Negara. Melalui pengetahuan, pendidikan berkontribusi terhadap

perubahan perilaku kesehatan. Pengetahuan yang dipengaruhi oleh tingkat pendidikan merupakan salah satu faktor yang berperan dalam mempengaruhi keputusan seseorang untuk berperilaku sehat.

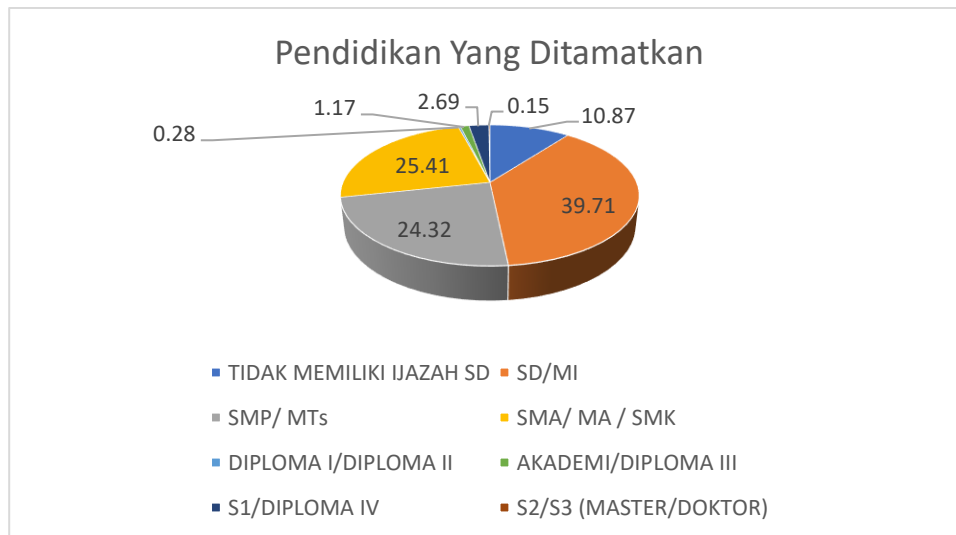
Pendidikan memiliki peran penting dalam proses pembangunan. Laju perubahan sebagai akibat dari perkembangan ilmu pengetahuan dan teknologi harus disejajarkan dengan penyediaan sumber daya manusia yang berkualitas. Pendidikan kemudian menjadi pelopor utama dalam rangka penyiapan sumber daya manusia. Pendidikan merupakan salah satu aspek pembangunan yang merupakan syarat mutlak untuk mewujudkan tujuan pembangunan nasional. Dalam upaya peningkatan peran pendidikan dalam pembangunan, maka kualitas pendidikan harus ditingkatkan. Beberapa program pemerintah telah diupayakan sebagai sebuah alternatif dalam rangka menyiapkan dan meningkatkan mutu pendidikan, sebagai contoh adalah program wajib belajar 9 tahun.

Pendidikan merupakan salah satu sarana untuk meningkatkan kecerdasan dan keterampilan manusia. Peningkatan mutu pendidikan harus terus diupayakan, dimulai dengan membuka kesempatan seluas-luasnya kepada penduduk untuk mengenyam pendidikan, hingga pada peningkatan kualitas dan kuantitas sarana dan prasarana pendidikan. Ijazah tertinggi yang dimiliki seseorang merupakan indikator pokok kualitas pendidikan formal. Semakin tinggi ijazah yang dimiliki oleh rata-rata penduduk suatu negara semakin tinggi taraf intelektualitas negara tersebut.

Tingkat pendidikan dapat berkaitan dengan kemampuan menyerap dan menerima informasi kesehatan serta kemampuan dalam berperan serta dalam pembangunan kesehatan. Masyarakat yang memiliki pendidikan yang lebih tinggi pada umumnya mempunyai pengetahuan dan wawasan yang lebih luas sehingga lebih mudah menyerap dan menerima informasi, serta dapat ikut berperan aktif dalam mengatasi masalah kesehatan dirinya dan keluarganya.

Berikut ini disajikan tabel presentase jumlah penduduk usia 10 tahun ke atas menurut pendidikan tertinggi yang ditamatkan di wilayah Kabupaten Kebumen tahun 2023.

Gambar 2.5
Persentase Jumlah Penduduk Usia 15 Tahun ke Atas
Menurut Pendidikan Tinggi Yang Ditamatkan



Sumber: Dinas Kependudukan dan Catatan Sipil Kabupaten Kebumen, 2023 (Data diolah) - BPS Kabupaten Kebumen (Data diolah)

Pada gambar di atas menunjukkan bahwa ijazah yang paling banyak dimiliki adalah pada tingkat pendidikan SD/MI yaitu sebesar 39,71%. Penduduk dengan ijazah tertinggi DIV/S2/S3 sebesar 0,15%, sedangkan pendidikan terendah adalah penduduk yang tidak memiliki ijazah SD yaitu sebesar 10,87%%.

D. Indeks Pembangunan Manusia

Indeks Pembangunan Manusia (IPM) mengukur capaian pembangunan manusia berbasis sejumlah komponen dasar kualitas hidup. Ketiga dimensi ini merupakan pendekatan yang dipilih dalam penggambaran kualitas hidup manusia dan tidak mengalami perubahan hingga saat ini. Dimensi tersebut adalah Umur panjang dan hidup sehat (*a long and healthy life*), Pengetahuan (*knowledge*) dan Standar hidup layak (*decent standard of living*). Berikut capaian IPM Kabupaten Kebumen berdasarkan dimensi dasar.

1. Dimensi umur panjang dan sehat

Dimensi umur panjang dan hidup sehat direpresentasikan oleh indikator umur harapan hidup saat lahir. Penggunaan umur harapan hidup sebagai indikator didasari oleh kepercayaan umum bahwa umur panjang merupakan hal yang berharga dan kenyataan bahwa terdapat berbagai faktor yang berkaitan erat dengan umur harapan hidup, seperti nutrisi yang cukup dan kesehatan yang baik. Umur Harapan Hidup saat lahir (UHH) merupakan rata-rata perkiraan lamanya waktu (dalam tahun) yang dapat dijalani oleh seseorang selama hidupnya. Penghitungan UHH dilakukan melalui pendekatan tidak langsung (indirect estimation). Standardisasi nilai UHH dilakukan dengan konversi menjadi indeks harapan hidup yang dihitung berdasarkan nilai maksimum dan minimum UHH yang sesuai dengan standar UNDP, yaitu 85 tahun untuk nilai maksimum dan 20 tahun untuk nilai minimum.

Selama periode 2020 – 2023, capaian dimensi umur panjang dan hidup sehat terus meningkat. Harapan hidup saat lahir Kebumen tahun 2023 adalah 74,98 tahun. Hal ini berarti anak yang baru lahir pada tahun 2023 diharapkan dapat hidup hingga mendekati 75 tahun. Walaupun capaian UHH selama 2020 – 2023 terus meningkat, tetapi pertumbuhan capaian dimensi ini cenderung mengalami perlambatan. Pada 2020, UHH Kabupaten Kebumen mampu tumbuh sebesar 0,25 persen, kemudian pada periode berikutnya terus melambat hingga pada 2023 tercatat tumbuh 0,17 persen. Perlambatan capaian dimensi umur panjang dan hidup sehat ini tidak lepas dari pandemi COVID-19. Pandemi secara tidak langsung mempengaruhi seluruh capaian dimensi pembangunan manusia, termasuk dimensi umur panjang dan hidup sehat. Periode pasca pandemi, harapan hidup saat lahir relatif masih belum pulih dari tekanan. Hal ini terlihat dari capaian UHH yang terus meningkat tapi pertumbuhannya melambat.

2. Capaian Dimensi Pengetahuan

Dimensi pengetahuan dalam pembentukan IPM disusun dari rata-rata lama sekolah dan harapan lama sekolah. Rata-rata lama sekolah yang dicakup adalah rata-rata lamanya waktu yang digunakan oleh penduduk berumur 25 tahun ke atas untuk menjalani pendidikan formal, sedangkan harapan lama sekolah adalah jumlah tahun

yang diharapkan akan dijalani individu berusia 7 tahun untuk menempuh pendidikan.

Secara umum, kedua indikator ini memiliki tren meningkat dalam empat tahun terakhir. Rata-rata lama sekolah penduduk 25 tahun ke atas pada tahun 2023 di Kebumen yaitu 7,86 tahun. Angka ini dapat diinterpretasikan bahwa secara rata-rata, penduduk berusia 25 tahun ke atas telah menyelesaikan pendidikan hingga Sekolah Menengah Pertama (SMP) kelas VIII. Capaian ini relatif stagnan jika dibandingkan tahun 2022 yang sebesar 7,85 tahun.

Harapan lama sekolah Kebumen pada tahun 2023 yaitu 13,37 tahun. Hal ini berarti penduduk usia 7 tahun ke atas diharapkan dapat menyelesaikan pendidikan hingga level perguruan tinggi tahun pertama dengan kondisi aksesibilitas pendidikan yang stagnan atau tidak ada perubahan yang berarti. Harapan lama sekolah tahun 2023 meningkat 0,01 tahun dari tahun 2022.

3. Capaian Dimensi Standar Hidup Layak

Dimensi terakhir pembentuk IPM adalah dimensi standar hidup layak yang diwakili oleh indikator pengeluaran riil per kapita yang disesuaikan. Indikator ini menggambarkan kemampuan daya beli masyarakat selama periode tertentu. Capaian indikator ini memiliki tren meningkat sebelum pandemi COVID-19 menyebar. Untuk kali pertama sejak metode baru penghitungan IPM diadopsi, pengeluaran riil per kapita yang disesuaikan pada tahun 2020 turun menjadi 8,9 juta rupiah per kapita per tahun. Pada periode 2021 – 2023, capaian indikator ini mulai mengalami pemulihan. Pada tahun 2021, pengeluaran riil per kapita yang disesuaikan meningkat menjadi 9,03 juta rupiah per kapita per tahun, dan terus meningkat menjadi 9,73 juta rupiah per kapita per tahun.

Indeks Pembangunan Manusia (IPM) Kebumen tahun 2023 telah mencapai 71,88. Dengan capaian ini, Kebumen berada pada posisi status pembangunan manusia kategori ‘tinggi’. Capaian tersebut mengantarkan Kebumen pada posisi 23 dari 35 kabupaten/kota dalam pencapaian pembangunan manusia di Jawa Tengah. Capaian IPM Kebumen pada tahun 2023 merupakan agregasi dari capaian tiga dimensi yaitu umur panjang dan hidup sehat, pengetahuan, serta standar hidup layak. Dimensi umur panjang dan hidup sehat yang diwakili oleh indikator Umur

Harapan Hidup saat lahir (UHH) menunjukkan capaian yang baik. Saat ini, rata-rata bayi yang baru lahir dapat bertahan hidup hingga usia 74,98 tahun atau hampir 75 tahun.

Dimensi pengetahuan diwakili oleh indikator Rata-rata Lama Sekolah (RLS) dan Harapan Lama Sekolah (HLS). RLS Kebumen sebesar 7,86 tahun. Hal ini berarti secara rata-rata penduduk Kebumen yang berusia 25 tahun ke atas telah menempuh pendidikan selama 7,86 tahun atau telah mampu mengenyam pendidikan sampai kelas VII (putus sekolah di kelas VIII). Meskipun capaian RLS tersebut masih harus ditingkatkan, namun pada sisi lain capaian HLS Kebumen memberikan harapan yang lebih cerah, yaitu sebesar 13,37. Hal ini berarti secara rata-rata anak berusia 7 tahun yang masuk jenjang pendidikan pada tahun 2023 diharapkan mampu bersekolah hingga 13,37 tahun atau setara Diploma I.

Dimensi ketiga pembentuk IPM adalah standar hidup layak yang diukur melalui indikator pengeluaran per kapita yang disesuaikan. Capaian Kebumen dalam dimensi ini pada tahun 2023 sebesar 9,73 juta rupiah/kapita/tahun. Pada dasarnya capaian dimensi ini tercatat tumbuh positif sebesar 4,87 persen dibandingkan dengan tahun 2022.

BAB III

SARANA KESEHATAN

Sarana kesehatan merupakan tempat yang digunakan untuk menyelenggarakan upaya kesehatan. Sarana kesehatan berfungsi memberikan pelayanan kesehatan kepada masyarakat, sehingga memiliki peran yang sangat strategis dalam mempercepat peningkatan derajat kesehatan masyarakat. Jenis sarana kesehatan meliputi rumah sakit, rumah sakit bersalin, Puskesmas dengan rawat inap, Puskesmas tanpa rawat inap, Puskesmas pembantu, Poliklinik/balai pengobatan, Tempat praktek dokter, Rumah bersalin, Tempat praktek bidan, Poskesdes (pos kesehatan desa), Apotek, Toko khusus obat/jamu. Selain itu juga terkait dengan Posyandu (Pos Pelayanan Terpadu). Sarana kesehatan menjadi tempat interaksi petugas kesehatan dan masyarakat dalam mengatasi masalah kesehatan. Kunjungan pasien dalam waktu tertentu dapat menggambarkan kondisi status kesehatan masyarakat secara umum terkait morbiditas atau angka kesakitan dalam periode waktu tertentu. Namun setiap kunjungan klien atau masyarakat bukan hanya disebabkan masalah kesehatan tetapi adanya kebutuhan pemeliharaan / konsultasi kesehatan masyarakat untuk mempertahankan status kesehatannya.

A. Pusat Kesehatan Masyarakat (PUSKESMAS)

1. Perkembangan Puskesmas Rawat Inap dan Non Rawat Inap

Menurut Peraturan Undang-undang Republik Indonesia nomor 17 tahun 2023 disebutkan Puskesmas adalah Fasilitas Pelayanan Kesehatan tingkat pertama yang menyelenggarakan dan mengoordinasikan Pelayanan Kesehatan promotif, preventif, kuratif, rehabilitatif, dan / atau paliatif dengan mengutamakan promotif dan preventif di wilayah kerjanya. Pembangunan kesehatan yang diselenggarakan di Puskesmas bertujuan untuk mewujudkan masyarakat:

- a. memiliki perilaku sehat yang meliputi kesadaran, kemauan dan kemampuan hidup sehat;
- b. mampu menjangkau pelayanan kesehatan bermutu

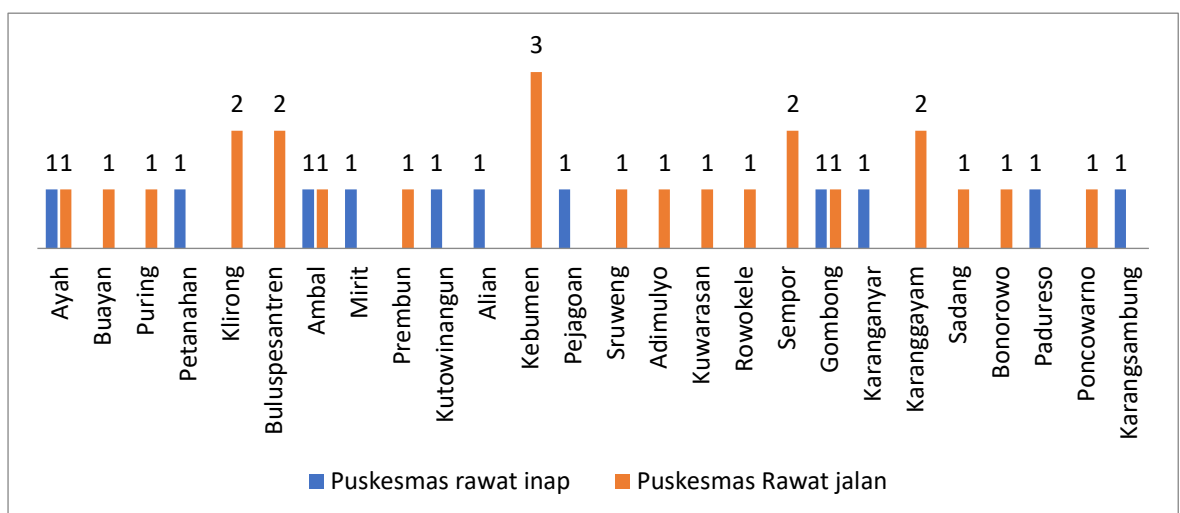
- c. hidup dalam lingkungan sehat; dan memiliki derajat kesehatan yang optimal, baik individu, keluarga, kelompok dan Masyarakat

Dalam menjalankan fungsinya sebagai pusat pembangunan berwawasan kesehatan, pusat pemberdayaan masyarakat, pusat pelayanan kesehatan masyarakat primer, dan pusat pelayanan kesehatan perorangan primer, puskesmas berkewajiban memberikan upaya kesehatan wajib dan upaya kesehatan pengembangan Upaya kesehatan wajib terdiri dari :

- a. upaya promosi kesehatan
- b. upaya kesehatan lingkungan
- c. upaya kesehatan ibu dan anak serta keluarga berencana
- d. upaya perbaikan gizi
- e. upaya pencegahan dan pemberantasan penyakit menular
- f. upaya Pengobatan.

Pada tahun 2023 Dinas Kesehatan Kabupaten Kebumen memiliki 35 (tiga puluh lima) Puskesmas yang tersebar di 26 (dua puluh enam) Kecamatan. Dari tiga puluh lima puskesmas tersebut 11(sebelas) diantaranya merupakan puskesmas rawat inap sedangkan 24 adalah rawat jalan. Distribusi puskesmas per kecamatan dapat dilihat pada gambar berikut ini:

Gambar 3.1
Distribusi Puskesmas per Kecamatan di Wilayah Kabupaten Kebumen
Tahun 2023



Sumber: Dinas Kesehatan PPKB Kab. Kebumen, 2023

Kemudian untuk mendukung pelayanan di Puskesmas, terdapat sarana Puskesmas Keliling dan Puskesmas pembantu. Pada tahun 2023 jumlah Puskesmas keliling di wilayah kerja Puskesmas Kabupaten Kebumen ada sejumlah 39, sedangkan untuk Puskesmas Pembantu terdapat 71 unit yang tersebar di 26 Kecamatan. Untuk mengetahui lebih rinci terkait jenis dan jumlah sarana prasarana kesehatan lainnya di Kabupaten Kebumen, dapat dilihat pada tabel 4 lampiran.

2. Rasio Puskesmas

Kemampuan puskesmas dalam memberikan pelayanan Kesehatan terhadap Masyarakat dapat dilihat dari jumlah pelayanan Kesehatan Masyarakat di wilayah tertentu. Kabupaten Kebumen memiliki 35 puskesmas yang tersebar di 26 kecamatan, sehingga setiap kecamatan telah memiliki minimal 1 Puskesmas. Jumlah penduduk kabupaten Kebumen pada tahun 2023 adalah 1.426.832 yang tercatat sebagai data semester 1 pada Disdukcapil kabupaten Kebumen. Berdasarkan data tersebut rasio puskesmas terhadap jumlah penduduk di kabupaten Kebumen tahun 2023 adalah 1: 95.122 atau 1,05 per 100.000 penduduk. Target nasional menyebutkan rasio puskesmas adalah 1: 30.000 sehingga di kabupaten Kebumen masih belum ideal jika berdasarkan target nasional.

3. Akreditasi Puskesmas

Berdasar Peraturan Menteri Kesehatan No 46 tahun 2015 tentang Akreditasi Puskesmas, Klinik Pratama, Tempat Praktek Mandiri Dokter, dan Tempat Praktik Mandiri Dokter Gigi, bahwa pembangunan kesehatan merupakan bagian integral dan terpenting dari pembangunan nasional. Tujuan diselenggarakannya pembangunan kesehatan adalah meningkatkan kesadaran, kemauan dan kemampuan hidup sehat bagi setiap orang agar terwujud derajat kesehatan masyarakat yang optimal. Untuk mencapai tujuan pembangunan kesehatan nasional diselenggarakan berbagai upaya kesehatan secara menyeluruh, berjenjang dan terpadu. Puskesmas adalah fasilitas pelayanan kesehatan yang menyelenggarakan upaya kesehatan masyarakat dan upaya kesehatan perseorangan tingkat pertama, dengan lebih mengutamakan upaya promotif dan preventif untuk mencapai derajat kesehatan masyarakat yang setinggi-tingginya di wilayah kerjanya.

Puskesmas sebagai salah satu FKTP (Fasilitas Kesehatan Tingkat Pertama) yang difungsikan sebagai *gate-keeper* dalam pelayanan kesehatan. Puskesmas dituntut untuk memberikan penyelenggaraan pelayanan kesehatan masyarakat dan perorangan yang paripurna, adil, merata, berkualitas, dan memuaskan masyarakat. Untuk dapat menghasilkan kinerja yang optimal dan berkualitas, serta dapat

memuaskan masyarakat, maka seluruh sumber daya yang ada sebagai input dalam pelayanan harus dikelola secara baik menggunakan prinsip “ prinsip manajemen, yang dimulai sejak saat perencanaan, penggerakan, pelaksanaan, pengendalian, pengawasan dan penilaian untuk menghasilkan output yang efektif dan efisien pada semua kegiatan di puskesmas.

Salah satu cara untuk menilai mutu dan kualitas pelayanan puskesmas dilakukan dengan akreditasi. Dengan implementasi standar akreditasi akan menjamin manajemen puskesmas, penyelenggaraan program kesehatan, dan pelayanan klinis telah dilakukan secara berkesinambungan. Akreditasi puskesmas adalah pengakuan terhadap Puskesmas yang diberikan oleh lembaga independen penyelenggara akreditasi yang ditetapkan oleh Menteri Kesehatan setelah dinilai bahwa Puskesmas telah memenuhi standar pelayanan Puskesmas yang telah ditetapkan oleh Menteri Kesehatan untuk meningkatkan mutu pelayanan. Kabupaten kebumen memiliki 35 puskesmas yang terdiri dari 11 puskesmas rawat inap dan 24 merupakan puskesmas rawat jalan. Jumlah puskesmas terakreditasi adalah 35 puskesmas. Berikut rincian akreditasi puskesmas.

Tabel 3.1
Data Puskesmas Terakreditasi di Kabupaten Kebumen Tahun 2023

NO	Puskesmas	Type Puskesmas	Strata Akreditasi
1	Ayah I	Rawat Inap	PARIPURNA
2	Ayah II	Rawat Jalan	PARIPURNA
3	Buayan	Rawat Jalan	PARIPURNA
4	Puring	Rawat Jalan	PARIPURNA
5	Petanahan	Rawat Inap	PARIPURNA
6	Klirong I	Rawat Jalan	PARIPURNA
7	Klirong II	Rawat Jalan	PARIPURNA
8	Buluspesantren I	Rawat Jalan	PARIPURNA
9	Buluspesantren II	Rawat Jalan	PARIPURNA
10	Ambal I	Rawat Inap	PARIPURNA
11	Ambal II	Rawat Jalan	PARIPURNA
12	Mirit	Rawat Inap	PARIPURNA
13	Bonorowo	Rawat Jalan	PARIPURNA
14	Prembun	Rawat Jalan	PARIPURNA
15	Kutowinangun	Rawat Inap	PARIPURNA
16	Alian	Rawat Inap	PARIPURNA
17	Padureso	Rawat Inap	PARIPURNA
18	Poncowarno	Rawat Jalan	PARIPURNA
19	Kebumen I	Rawat Jalan	PARIPURNA

<i>NO</i>	<i>Puskesmas</i>	<i>Type Puskesmas</i>	<i>Strata Akreditasi</i>
20	Kebumen II	Rawat Jalan	PARIPURNA
21	Kebumen III	Rawat Jalan	PARIPURNA
22	Pejagoan	Rawat Inap	PARIPURNA
23	Sruweng	Rawat Jalan	PARIPURNA
24	Adimulyo	Rawat Jalan	PARIPURNA
25	Kuwarasan	Rawat Jalan	PARIPURNA
26	Rowokele	Rawat Jalan	PARIPURNA
27	Sempor I	Rawat Jalan	PARIPURNA
28	Sempor II	Rawat Jalan	PARIPURNA
29	Gombong I	Rawat Inap	PARIPURNA
30	Gombong II	Rawat Jalan	PARIPURNA
31	Karanganyar	Rawat Inap	PARIPURNA
32	Karanggayam I	Rawat Jalan	PARIPURNA
33	Karanggayam II	Rawat Jalan	PARIPURNA
34	Karangsambung	Rawat Inap	PARIPURNA
35	Sadang	Rawat Jalan	PARIPURNA

Sumber : Dinas Kesehatan PPKB, 2023

Dari data tabel di atas dapat disimpulkan bahwa puskesmas terakreditasi berjumlah 35 puskesmas dengan capaian strata akreditasi paripurna berjumlah 35 atau 100% telah terakreditasi.

B. Rumah Sakit

Peraturan Menteri Kesehatan Nomor 30 Tahun 2019 tentang Klasifikasi dan Perizinan Rumah Sakit, dalam Bab 1 Ketentuan Umum menyatakan bahwa rumah sakit adalah institusi pelayanan kesehatan yang menyelenggarakan pelayanan kesehatan perorangan secara paripurna yang menyediakan pelayanan rawat inap, rawat jalan dan gawat darurat. Rumah Sakit adalah Fasilitas Pelayanan Kesehatan yang menyelenggarakan Pelayanan Kesehatan perseorangan secara paripurna melalui Pelayanan Kesehatan promotif, preventif, kuratif, rehabilitatif, dan/ atau paliatif dengan menyediakan pelayanan rawat inap, rawat jalan, dan Gawat Darurat.

1. Jenis dan Klasifikasi Rumah Sakit

Pada tahun 2023 Kabupaten Kebumen memiliki 11 rumah sakit umum yang terdiri atas 2 (dua) Rumah Sakit Umum Daerah dan 9 (sembilan) Rumah Sakit Swasta, seperti tertera pada tabel berikut ini.

Tabel 3.2

Jenis Layanan Rumah Sakit di Kabupaten Kebumen Tahun 2023

NO	Nama RS	Alamat Rumah Sakit	Jenis Pelayanan
1	RSUD dr. Soedirman Kebumen	Jl. Lingkar Selatan Muktisari Kebumen	Umum
2	RSUD PREMBUN	Jl. Slamet Riyadi No. 53, Prembun Kebumen	Umum
3	RS PKU Muhammadiyah Gombong	Jl.Yos Sudarso 461 Gombong	Umum
4	RS PKU Muhammadiyah Sruweng	Jl.Raya Sruweng No. 5 Sruweng Kebumen	Umum
5	RSU PURBOWANGI	Jl. Yos Sudarso Barat No. 01Purbowangi – Gombong	Umum
6	RSU Purwogondo	Jl. Puring Km. 8 Kalipurwo, Kuwarasan, Kebumen.	Umum
7	RSU Permata Medika Kebumen	Jl. Indrakila No 17 Kebumen	Umum
8	RSU Wijayakusuma Kebumen	Jalan Gelatik No 1 Kebumen	Umum
9	RSU Palang Biru Gombong	Jl. Yos Sudarso Timur kedungpuji gombong	Umum
10	RSU PKU Muhammadiyah Kutowinangun	Jl. Pemuda No.12 Kutowinangun	Umum
11	RS PKU Muhammadiyah Petanahan	Jl. Daendels KM 1 Petanahan, Kebumen, Jateng	Umum

Sumber: Dinas Kesehatan PPKB, 2023

Berdasarkan klasifikasi / type Rumah Sakit di Kabupaten Kebumen adalah sebagai berikut:

Tabel 3.3

Type Rumah Sakit di Kabupaten Kebumen Tahun 2023

NO	NAMA RUMAH SAKIT	ALAMAT	TIPE RS
1	RSUD dr. Soedirman Kebumen	Jl. Lingkar Selatan Muktisari Kebumen	C
2	RSUD PREMBUN	Jl. Slamet Riyadi No. 53, Prembun Kebumen	C
3	RS PKU Muhammadiyah Gombong	Jl.Yos Sudarso 461 Gombong	B

NO	NAMA RUMAH SAKIT	ALAMAT	TIPE RS
4	RS PKU Muhammadiyah Sruweng	Jl.Raya Sruweng No. 5 Sruweng Kebumen	C
5	RSU PURBOWANGI	Jl. Yos Sudarso Barat No. 01Purbowangi – Gombong	D
6	RSU Purwogondo	Jl. Puring Km. 8 Kalipurwo, Kuwarasan, Kebumen.	D
7	RSU Permata Medika Kebumen	Jl. Indrakila No 17 Kebumen	C
8	RSU Wijayakusuma Kebumen	Jalan Gelatik No 1 Kebumen	D
9	RSU Palang Biru Gombong	Jl. Yos Sudarso Timur kedungpuji gombong	D
10	RSU PKU Muhammadiyah Kutowinangun	Jl. Pemuda No.12 Kutowinangun	D
11	RS PKU Muhammadiyah Petanahan	Jl. Daendels KM 1 Petanahan, Kebumen, Jateng	D

Sumber : Dinas Kesehatan PPKB, 2023

Berdasarkan tipologi Rumah Sakit, di Kabupaten Kebumen ada 4 (empat) rumah sakit tipe C yaitu RSUD dr Soedirman, RSUD Prembun, RS Permata Medika Kebumen dan RS PKU Muhammadiyah Sruweng. Terdapat 1 (satu) rumah sakit tipe B yaitu RS PKU Muhammadiyah Gombong Sedangkan 6 (enam) Rumah Sakit lainnya masuk ke dalam tipe D seperti tertera dalam tabel di atas.

2. Akreditasi Rumah Sakit

Kabupaten kebumen memiliki 11 Rumah sakit dengan Tingkat akreditasi sesuai hasil capaian sarana pelayanan rumah sakit. Berikut adalah capaian akreditasi rumah sakit:

Tabel 3.4

Strata Akreditasi Rumah Sakit di Kabupaten Kebumen Tahun 2023

No	Nama Rumah Sakit	Type Rumah Sakit	Strata Akreditasi
1	RSUD dr. Soedirman Kebumen	C	PARIPURNA
2	RSUD PREMBUN	C	PARIPURNA
3	RS PKU Muhammadiyah Gombong	B	PARIPURNA
4	RS PKU Muhammadiyah Sruweng	C	PARIPURNA

No	Nama Rumah Sakit	Type Rumah Sakit	Strata Akreditasi
5	RSU PURBOWANGI	D	PARIPURNA
6	RSU Purwogondo	D	PARIPURNA
7	RSU Permata Medika Kebumen	C	PARIPURNA
8	RSU Wijayakusuma Kebumen	D	PARIPURNA
9	RSU Palang Biru Gombong	D	PARIPURNA
10	RSU PKU Muhammadiyah Kutowinangun	D	PARIPURNA
11	RS PKU Muhammadiyah Petanahan	D	PARIPURNA

Sumber; Dinas Kesehatan PPKB, 2023

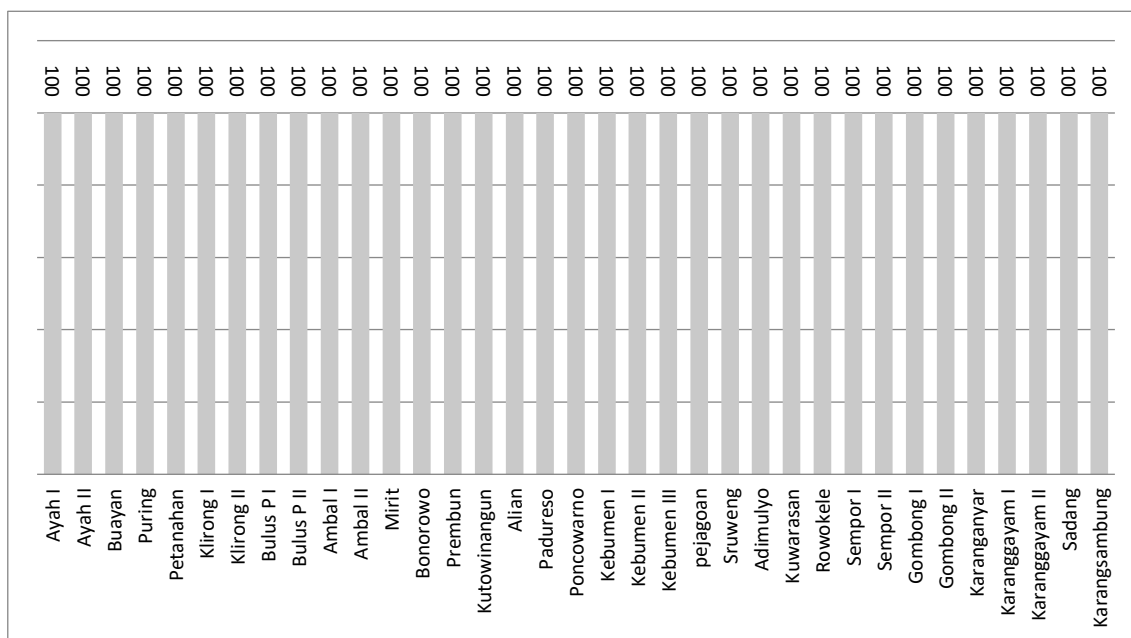
Berdasarkan tabel di atas dapat dilihat bahwa rumah sakit di kabupaten kebumen berjumlah 11 rumah sakit dengan strata akreditasi yaitu 11 rumah sakit terakreditasi atau 100% rumah sakit telah terakreditasi paripurna.

C. Ketersediaan Obat Dan Vaksin

1. Persentase Puskesmas dengan Ketersediaan Obat Essensial

Gambar 3.2

Grafik Persentase Puskesmas Dengan Ketersediaan Obat Dan Vaksin Esensial di Kabupaten Kebumen Tahun 2023



Sumber: Dinas Kesehatan PPKB, 2023

Dari gambar di atas dapat dikatakan bahwa semua Puskesmas di Kabupaten Kebumen memiliki > 80% obat dan vaksin Esensial atau telah mencapai 100%

2. Persentase Ketersediaan Obat Esensial

Obat-obatan esensial adalah obat-obatan yang memenuhi prioritas kebutuhan layanan kesehatan suatu populasi. Obat-obatan tersebut dipilih dengan mempertimbangkan prevalensi penyakit dan relevansi kesehatan masyarakat, bukti kemanjuran dan keamanan serta efektivitas biaya komparatif. Berikut ketersediaan obat esensial di layanan kesehatan Puskesmas.

Tabel 3.5
Ketersediaan Jenis Obat Esensial

NO	NAMA OBAT	SATUAN	KETERSEDIAAN OBAT ESENSIAL*
1	2	3	4
1	Albendazol/Pirantel Pamoat	Tablet	Tersedia
2	Alopurinol	Tablet	Tersedia
3	Amlodipin/Kaptopril	Tablet	Tersedia
4	Amoksisilin 500 mg	Tablet	Tersedia
5	Amoksisilin sirup	Botol	Tersedia
6	Antasida Tablet kunyah/antasida suspensi	Tablet/Botol	Tersedia
7	Amitriptilin Tablet salut 25 mg (HCl)	Tablet	Tersedia
8	Asam Askorbat (Vitamin C)	Tablet	Tersedia
9	Asiklovir	Tablet	Tersedia
10	Betametason salep	Tube	Tersedia
11	Deksametason Tablet/deksametason injeksi	Tablet/Vial/Ampul	Tersedia
12	Diazepam injeksi 5 mg/ml	Ampul	Tersedia
13	Diazepam	Tablet	Tersedia

1	2	3	4
14	Dihidroartemisin+piperakuin (DHP) dan primaquin	Tablet	Tersedia
15	Difenhidramin Inj. 10 mg/ml	Ampul	Tersedia
16	Epinefrin (Adrenalin) injeksi 0,1 % (sebagai HCl)	Ampul	Tersedia
17	Fitomenadion (Vitamin K) injeksi	Ampul	Tersedia
18	Furosemid 40 mg/Hidroklorotiazid (HCT)	Tablet	Tersedia
19	Garam Oralit serbuk	Kantong	Tersedia
20	Glibenklamid/Metformin	Tablet	Tersedia
21	Hidrokortison krim/salep	Tube	Tersedia
22	Kotrimoksazol (dewasa) kombinasi Tablet/Kotrimoksazol suspensi	Tablet/Botol	Tersedia
23	Ketokonazol Tablet 200 mg	Tablet	Tersedia
24	Klorfeniramina Maleat (CTM) Tablet 4 mg	Tablet	Tersedia
25	Lidokain inj	Vial	Tersedia
26	Magnesium Sulfat injeksi	Vial	Tersedia
27	Metilergometrin Maleat injeksi 0,200 mg-1 ml	Ampul	Tersedia
28	Natrium Diklofenak	Tablet	Tersedia
29	OAT FDC Kat 1	Paket	Tersedia
30	Oksitosin injeksi	Ampul	Tersedia
31	Parasetamol sirup 120 mg / 5 ml	Botol	Tersedia
32	Parasetamol 500 mg	Tablet	Tersedia
33	Prednison 5 mg	Tablet	Tersedia
34	Retinol 100.000/200.000 IU	Kapsul	Tersedia
35	Salbutamol	Tablet	Tersedia
36	Salep Mata/Tetes Mata Antibiotik	Tube	Tersedia
37	Simvastatin	Tablet	Tersedia

1	2	3	4
38	Tablet Tambah Darah	Tablet	Tersedia
39	Vitamin B6 (Piridoksin)	Tablet	Tersedia
40	Zinc 20 mg	Tablet	Tersedia
JUMLAH ITEM OBAT INDIKATOR YANG TERSEDIA DI KABUPATEN/KOTA			40
JUMLAH ITEM OBAT INDIKATOR			40
% KABUPATEN/KOTA DENGAN KETERSEDIAAN OBAT ESENSIAL			100%

Sumber : Dinas Kesehatan PPKB, 2023

Berdasarkan tabel di atas dapat disimpulkan bahwa ketersediaan jenis obat essensial di Kabupaten Kebumen telah mencapai 100%.

3. Persentase Puskesmas dengan Ketersediaan Vaksin Imunisasi Dasar Lengkap (IDL)

Tabel 3.6

Ketersediaan Vaksin IDL di Kabupaten Kebumen Tahun 2023

NO	NAMA VAKSIN	SATUAN	KETERSEDIAAN VAKSIN IDL*
1	2	3	4
1	Vaksin Hepatitis B	Vial	V
2	Vaksin BCG	Tablet	V
3	Vaksin DPT-HB-HIB	Vial	V
4	Vaksin Polio	Vial	V
5	Vaksin Campak/Vaksin Campak Rubella (MR)	Vial/Ampul	V
JUMLAH ITEM VAKSIN IDL YANG TERSEDIA DI KABUPATEN/KOTA			5
% KABUPATEN/KOTA DENGAN KETERSEDIAAN VAKSIN IDL			100%

Sumber : Dinas Kesehatan PPKB, 2023

Berdasarkan tabel di atas dapat disimpulkan bahwa ketersediaan vaksin IDL di kabupaten kebumen telah mencapai 100%.

D. Sarana Kefarmasian dan Alat Kesehatan

Ketersediaan farmasi dan alat kesehatan memiliki peran yang signifikan dalam pelayanan kesehatan. Akses masyarakat terhadap obat khususnya obat esensial merupakan salah satu hak asasi manusia. Dengan demikian penyediaan obat esensial merupakan kewajiban bagi pemerintah dan institusi pelayanan kesehatan baik publik maupun privat. Sebagai komoditi khusus, semua obat yang beredar harus terjamin keamanan, khasiat dan mutunya agar dapat memberikan manfaat bagi kesehatan. Oleh karena itu, selain meningkatkan jumlah tenaga pengelola yang terlatih, salah satu upaya yang dilakukan untuk menjamin mutu obat hingga diterima konsumen adalah menyediakan sarana penyimpanan obat dan alat kesehatan yang dapat menjaga keamanan secara fisik serta dapat mempertahankan kualitas obat.

Salah satu kebijakan pelaksanaan dalam Program Obat dan Perbekalan Kesehatan adalah pengendalian obat dan perbekalan kesehatan diarahkan untuk menjamin keamanan, khasiat dan mutu sediaan farmasi dan alat kesehatan. Hal ini bertujuan untuk melindungi masyarakat dari bahaya yang disebabkan oleh penyalahgunaan sediaan farmasi dan alat kesehatan atau penggunaan yang salah/tidak tepat serta tidak memenuhi mutu keamanan dan pemanfaatan yang dilakukan sejak proses produksi, distribusi hingga penggunaannya di masyarakat.

1. Sarana Produksi Bidang Kefarmasian dan Alat Kesehatan

Berdasarkan data kefarmasian, di kabupaten kebumen belum terdapat sarana produksi bidang kefarmasian dan alat Kesehatan, sehingga tidak terdapat data sarana produksi kefarmasian pada tahun 2023

2. Sarana Distribusi Bidang Kefarmasian dan alat Kesehatan

Fasilitas kefarmasian sebagai sarana distribusi di kabupaten kebumen tercatat ada 3 pedagang besar farmasi sebagai berikut ;

Tabel 3.7
 Fasilitas kefarmasian di Kabupaten Kebumen Tahun 2023

Nama Fasilitas	Alamat	Tipe	Jenis
PBF PT.PINK LOKA DISTRINIAGA	Jl. Tentara Pelajar No.47 RT 2 RW 8 Panjer Kebumen	Sarana Kefarmasian dan Alkes	PBF
PT. SURYA PERKASA FARMASINDO	Jl. Lingkar Selatan Gombong, RT 3 RW 6 Gunungmujil Kuwarasan Kebumen	Sarana Kefarmasian dan Alkes	PBF
PBF ENGGAL PERWIRA FARMA	Jl. Pramuka No. 65 RT 3 RW 5 Kebumen	Sarana Kefarmasian dan Alkes	PBF

Sumber : Dinas Kesehatan PPKB, 2023

E. Upaya Kesehatan Bersumber Masyarakat (UKBM)

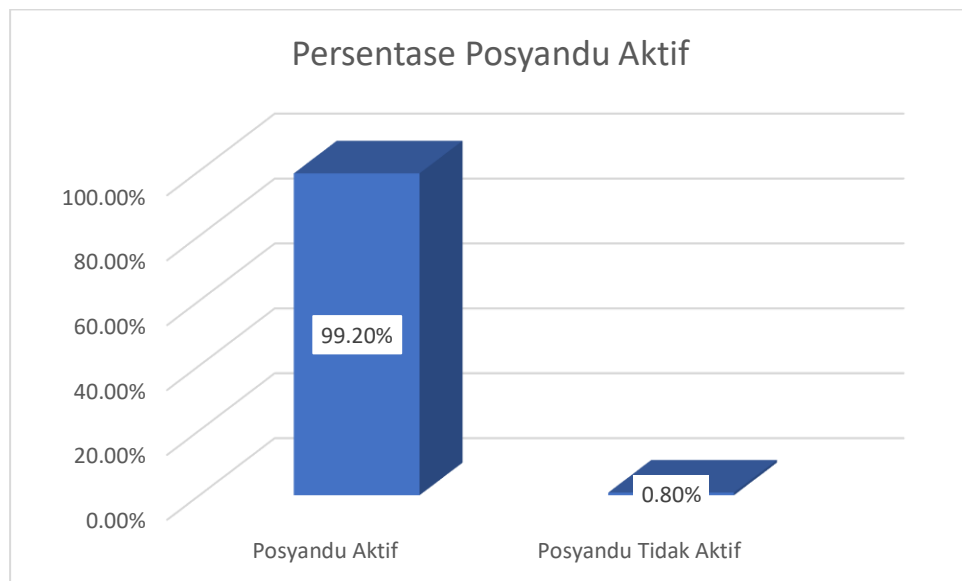
Upaya Kesehatan Bersumberdaya Masyarakat (UKBM) merupakan bentuk partisipasi/peran serta masyarakat dalam penyelenggaraan pembangunan kesehatan. Bentuk peran serta masyarakat dapat diwujudkan dalam berbagai bentuk yaitu manusianya, pendanaannya, aktivitasnya dan kelembagaannya seperti posyandu, pos lansia, polindes, PKD, pos UKK, poskestren, KP-KIA, Toga, BKB, posbindu, Pos malaria desa, Pos TB desa dan masih banyak lainnya. Upaya kesehatan bersumberdaya masyarakat yang pada bagian ini adalah Posyandu, Pos Kesehatan Desa dan Posbindu.

1. Posyandu

Posyandu sebagai Lembaga Kemasyarakatan Desa dan Kelurahan (LKD/LKK) merupakan wadah partisipasi masyarakat yang bertugas membantu Kepala Desa/Lurah dalam peningkatan pelayanan bidang kesehatan dan bidang lainnya sesuai dengan potensi dan kebutuhan.. Berikut adalah data posyandu Aktif dan Posyandu Tidak Aktif di Kabupaten Kebumen.

Gambar 3.3

Jumlah Posyandu Aktif di Kabupaten Kebumen Tahun 2023



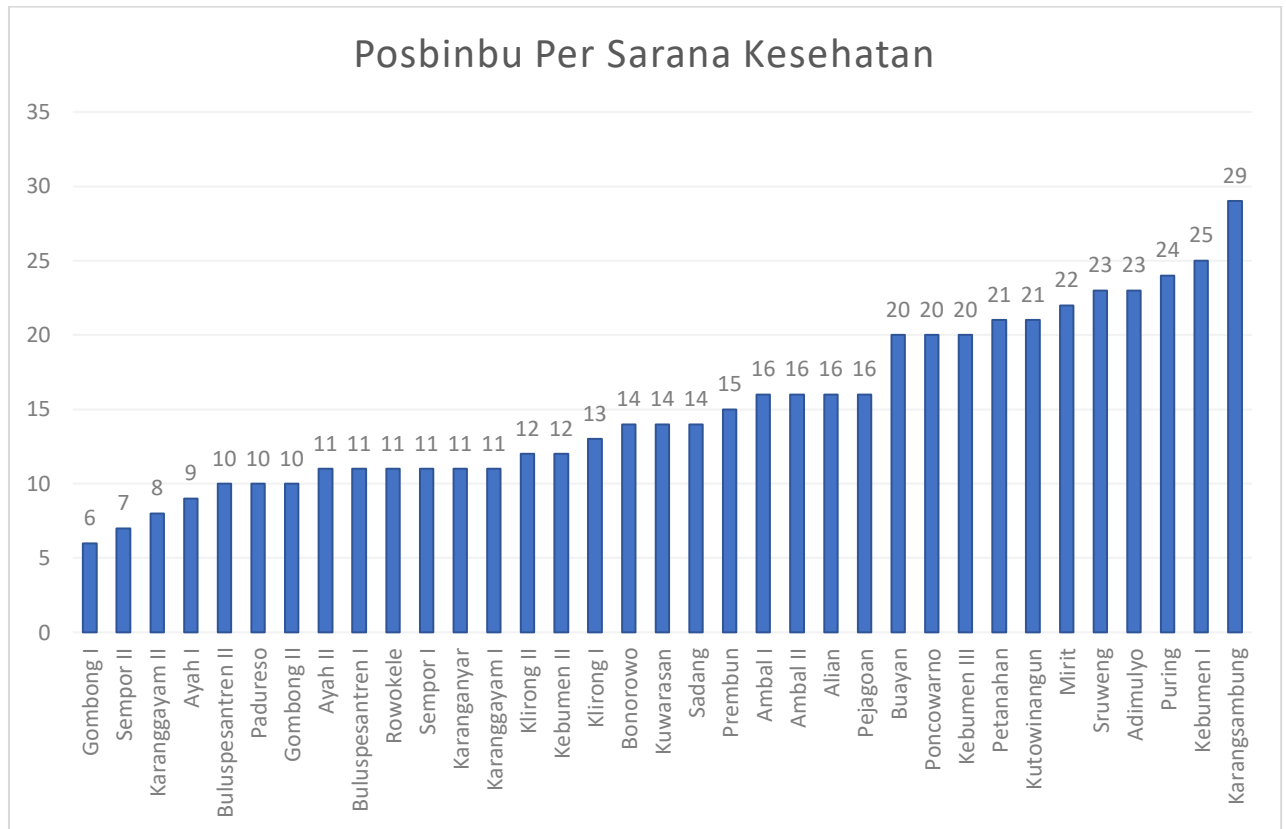
Dinas Kesehatan PPKB Kab. Kebumen, 2023

Gambar di atas memperlihatkan bahwa posyandu yang ada di wilayah Kabupaten Kebumen tahun 2023 berjumlah 2127 dengan kategori posyandu aktif 99,20% atau berjumlah 2111 dan posyandu tidak aktif 0,80% atau 16 posyandu.

2. Pos Pembinaan Terpadu Penyakit Tidak Menular (Posbindu PTM)

Posbindu merupakan wujud peran serta masyarakat dalam melakukan kegiatan deteksi dini dan pemantauan faktor risiko PTM utama yang dilaksanakan secara terpadu, rutin, dan periodik. Kegiatan Posbindu PTM juga terintegrasi secara rutin di masyarakat, seperti di lingkungan tempat tinggal dalam wadah desa/kelurahan siaga aktif. Tujuan Posbindu PTM adalah meningkatkan peran serta masyarakat dalam pencegahan dan penemuan dini faktor risiko PTM. Sasaran utama kegiatan adalah kelompok masyarakat sehat, berisiko dan penyandang PTM berusia 15 tahun ke atas.

Gambar 3.4
Grafik Posbindu PTM Berdasarkan Wilayah Puskesmas di Kabupaten Kebumen
Tahun 2023



Sumber: Dinas Kesehatan PPKB, 2023

Gambar di atas menunjukkan bahwa semua wilayah Puskesmas di Kabupaten Kebumen telah memiliki posyandu PTM dengan jumlah posyandu PTM paling sedikit ada di wilayah Puskesmas Gombang 1 yaitu berjumlah 6 posyandu PTM, sedangkan terbanyak di wilayah Puskesmas Karangsambung berjumlah 29 Posbindu PTM.

BAB IV

SUMBER DAYA MANUSIA KESEHATAN

Tenaga kesehatan merupakan kunci utama dalam keberhasilan pencapaian tujuan pembangunan bidang kesehatan. Jumlah tenaga kesehatan diperlukan untuk mengetahui ketersediaan dan kekurangan tenaga kesehatan. Tenaga Kesehatan adalah setiap orang yang mengabdikan diri dalam bidang Kesehatan serta memiliki sikap profesional, pengetahuan, dan keterampilan melalui pendidikan tinggi yang untuk jenis tertentu memerlukan kewenangan untuk melakukan upaya kesehatan. Jenis dan jumlah tenaga kesehatan dan tenaga non kesehatan dihitung berdasarkan analisis beban kerja, dengan mempertimbangkan jumlah pelayanan yang diselenggarakan, jumlah penduduk dan persebarannya, karakteristik wilayah kerja dan pembagian waktu kerja.

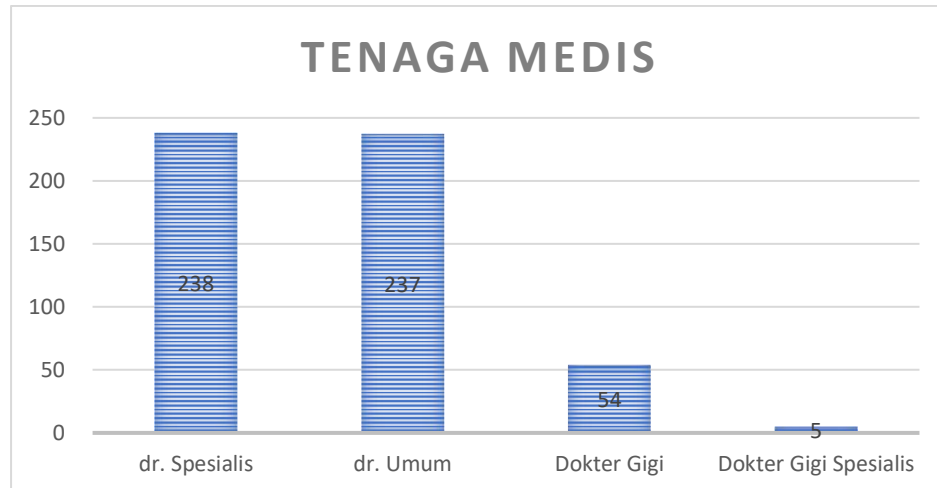
Penyelenggaraan upaya kesehatan tidak akan berjalan dengan baik jika tidak didukung oleh ketersediaan sumber daya manusia yang berkualitas. Karenanya diperlukan peningkatan kuantitas dan kualitas sumber daya manusia (SDM) dibidang kesehatan, yang diharapkan mampu bekerja secara profesional dan selalu berusaha untuk mengembangkan kemampuannya dalam rangka mewujudkan pelayanan kesehatan yang optimal pada masyarakat.

Informasi tenaga kesehatan diperlukan bagi perencanaan dan pengadaan tenaga serta pengelolaan kepegawaian. Kesulitan memperoleh data ketenagaan yang mutakhir disebabkan antara lain karena sifat data ketenagaan yang dinamis sehingga sistem pencatatan dan pelaporan belum dapat ditampilkan secara lengkap, akurat dan sistematis. Berikut adalah jenis tenaga kesehatan di kabupaten Kebumen tahun 2023.

A. Jumlah Tenaga Kesehatan

1. Tenaga Medis

Gambar 4.1
Grafik Tenaga Medis Kabupaten Kebumen Tahun 2023



Sumber: Dinas Kesehatan PPKB, 2023

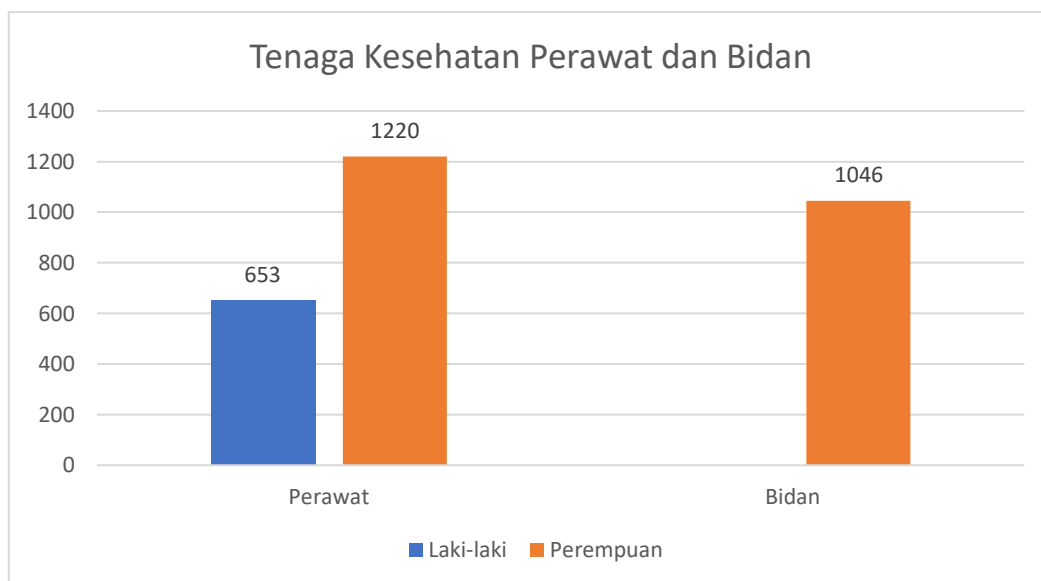
Dari gambar di atas menunjukkan bahwa jumlah dokter spesialis di Kabupaten Kebumen yang bekerja di sarana pelayanan kesehatan sebanyak 238 orang, dokter umum berjumlah 237, dokter gigi 54 orang dan dokter gigi spesialis berjumlah 5 orang. Jumlah dokter persarana memungkinkan seorang dokter bekerja atau berada di sarana pelayanan kesehatan dengan lebih dari 1 (satu) sarana pelayanan kesehatan. Rasio dokter umum dan spesialis per 100.000 penduduk di Kabupaten Kebumen sejumlah 33,3. Angka ideal menurut WHO adalah 40 per 100.000 penduduk yang artinya di Kabupaten Kebumen masih kekurangan jumlah dokter.

Sedangkan untuk rasio dokter gigi dan dokter gigi spesialis per 100.000 penduduk adalah 4,1 per 100.000 penduduk. Berdasarkan target Indonesia sehat rasio dokter gigi adalah 11 per 100.000 penduduk. Di Kabupaten Kebumen juga masih kekurangan jumlah dokter gigi.

2. Tenaga Perawat dan bidan

Gambar 4.2

Grafik Tenaga Keperawatan dan Bidan di Kabupaten Kebumen Tahun 2023



Sumber: Dinas Kesehatan PPKB, 2023

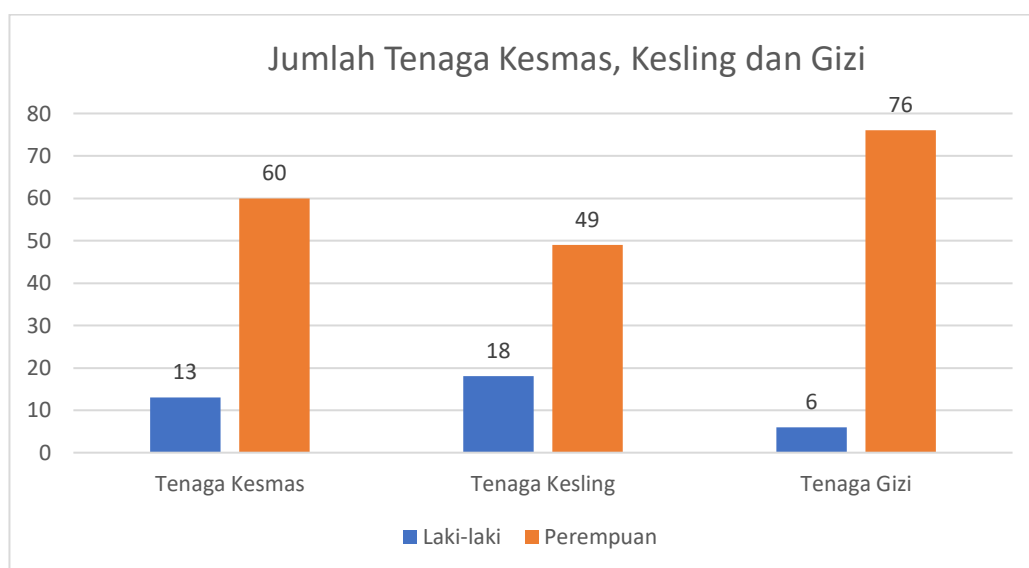
Grafik tersebut menunjukkan bahwa jumlah bidan di Kabupaten Kebumen sebanyak 1046 orang, jumlah perawat 1.873 (653 laki-laki dan 1220 perempuan). Berdasarkan target Indonesia sehat rasio bidan adalah 100 per 100.000 penduduk, sedangkan di Kabupaten Kebumen tahun 2023 angka rasio Bidan masih mencapai 73,3 per 100.000 penduduk, artinya masih banyak kekurangan jumlah bidan di Kabupaten Kebumen.

Untuk rasio perawat per 100.000 penduduk di Kebumen mencapai angka 131,3 per 100.000 penduduk. Angka ini sudah mencapai target (117,5 per 100.000 penduduk).

3. Tenaga Kesehatan Masyarakat, Kesehatan lingkungan dan Gizi

Gambar 4.3

Grafik Jumlah Tenaga Tenaga Kesehatan Masyarakat, Kesehatan lingkungan dan Gizi Kabupaten Kebumen Tahun 2023



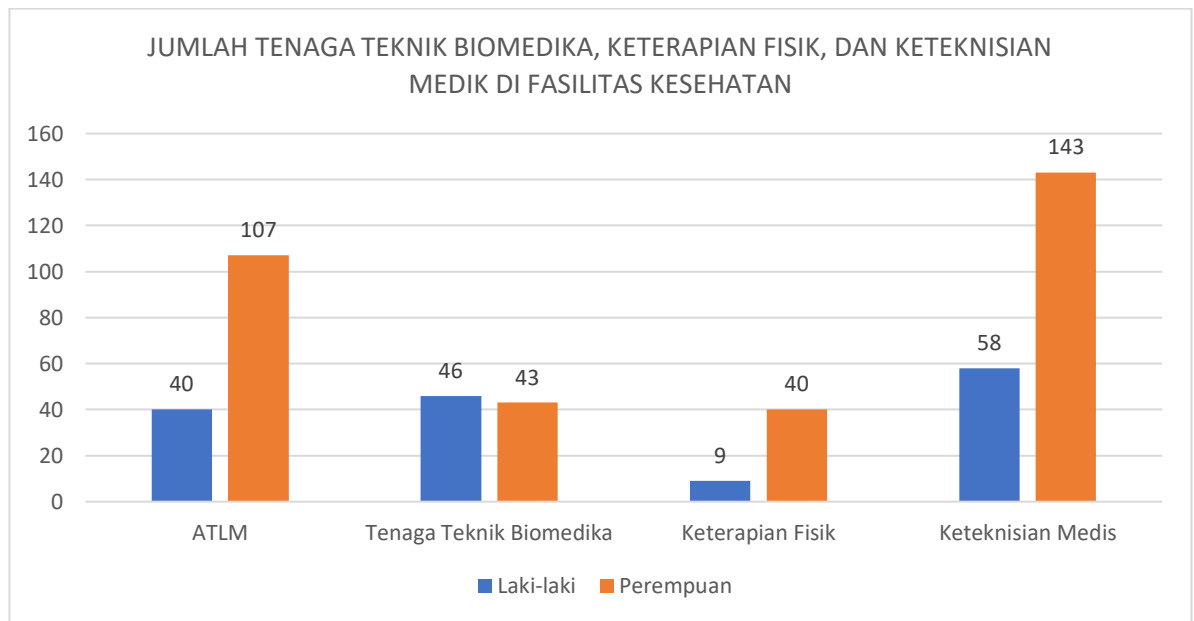
Sumber: Dinas Kesehatan PPKB, 2023

Grafik tersebut menunjukkan bahwa jumlah tenaga kesehatan masyarakat pada tahun 2023 berjumlah 73 orang (13 laki-laki dan 60 perempuan) tenaga kesehatan lingkungan berjumlah 67 (18 laki-laki dan 49 perempuan) dan tenaga gizi berjumlah 82 orang (6 laki-laki dan 76 perempuan). Rasio tenaga kesmas 5.1 per 100.000 penduduk, rasion tenaga kesling 4,7 per 100.000 penduduk dan rasio tenaga gizi 5,7 per 100.000 penduduk.

4. Tenaga Teknik Biomedika, Keterampilan Fisik, dan Keteknisian Medik

Jumlah tenaga teknik biomedika, keterampilan fisik, dan keteknisian medik di fasilitas Kesehatan tahun 2023 sebagai berikut:

Tabel 4.4.
Garfik Tenaga Teknik Biomedika, Keterapian Fisik, dan Keteknisian Medik
Kabupaten Kebumen Tahun 2023



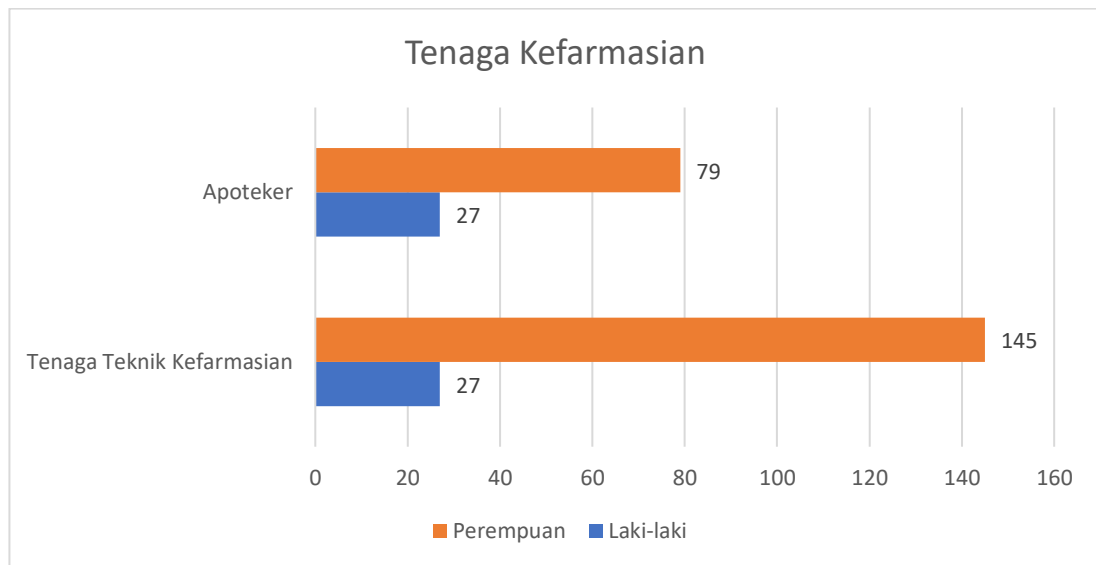
Sumber: Dinas Kesehatan PPKB, 2023

Grafik tersebut menunjukkan bahwa jumlah Tenaga ATML, tenaga Teknik biomedika, tenaga keterampilan fisik dan tenaga keteknisian medis. Pada tahun 2023 jumlah tenaga ATML 147 orang (40 laki-laki dan 107 perempuan), tenaga teknik biomedika 89 orang (46 laki-laki dan 43 perempuan), tenaga keterampilan fisik 49 orang (9 laki-laki dan 40 perempuan), dan tenaga keteknisian medis 201 orang (58 laki-laki dan 143 perempuan). Rasio tenaga ATML 10,3 per 100.000 penduduk, rasio tenaga teknik biomedika 6,2 per 100.000 penduduk, rasio tenaga keterampilan fisik 3,4 per 100.000 penduduk dan tenaga keteknisian medis 14,1 per 100.000 penduduk.

5. Tenaga Kefarmasian

Jumlah tenaga kefarmasian di fasilitas Kesehatan tahun 2023 sebagai berikut:

Tabel 4.5
Grafik Jumlah Tenaga Kefarmasian di Fasilitas Kesehatan
Kabupaten Kebumen Tahun 2023



Sumber: Dinas Kesehatan PPKB, 2023

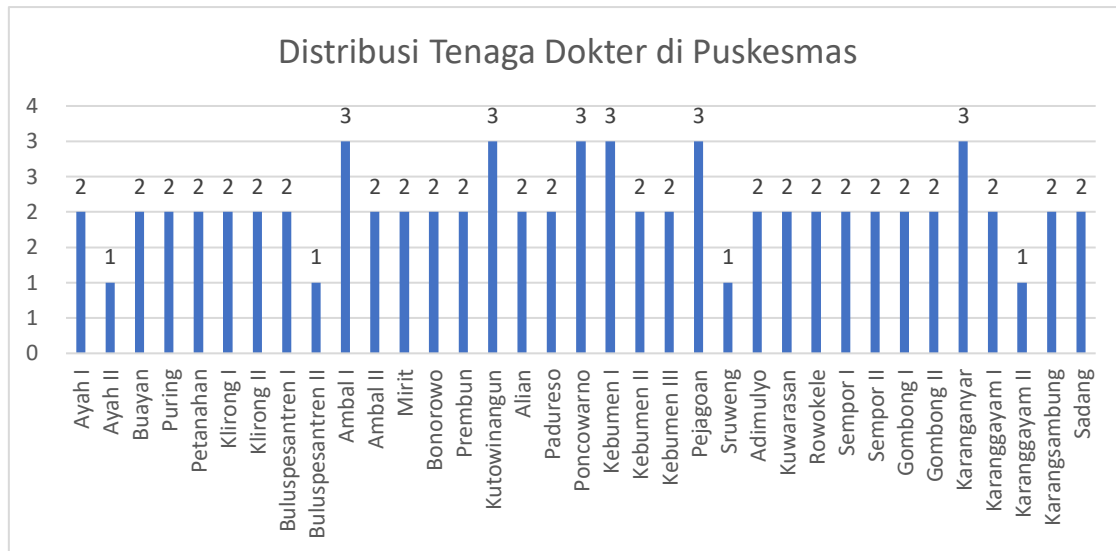
Grafik tersebut menunjukkan bahwa jumlah kefarmasian terdiri dari tenaga Teknik kefarmasian dan apoteker. Pada tahun 2023 tenaga teknik kefarmasian berjumlah 172 orang (laki-laki 27 dan 145 perempuan), tenaga apoteker berjumlah 106 (27 laki-laki dan 79 perempuan). Rasio tenaga teknis kefarmasian 12,1 per 100.000 penduduk, dan rasio tenaga apoteker 7,4 per 100.000 penduduk.

B. Distribusi Sembilan Tenaga Kesehatan Strategis di Puskesmas

Tenaga kesehatan strategis merupakan sumber daya ketenagaan yang diperlukan untuk memberikan pelayanan secara maksimal di fasilitas pelayanan kesehatan khususnya puskesmas. Sembilan tenaga tersebut antara lain dokter, dokter gigi, perawat, bidan, kefarmasian, gizi, kesling ahli Teknik laboratorium medik, dan promosi Kesehatan. Sebaran tenaga-tenaga strategis diharapkan mencukupi dan terdistribusi secara merata di semua fasilitas pelayanan Kesehatan. Berikut adalah sebaran / distribusi tenaga Kesehatan strategis di puskesmas pada tahun 2023:

1. Tenaga Dokter

Gambar 4.6
Garfik Sebaran Tenaga Dokter per Sarana di Kabupaten Kebumen Tahun 2023

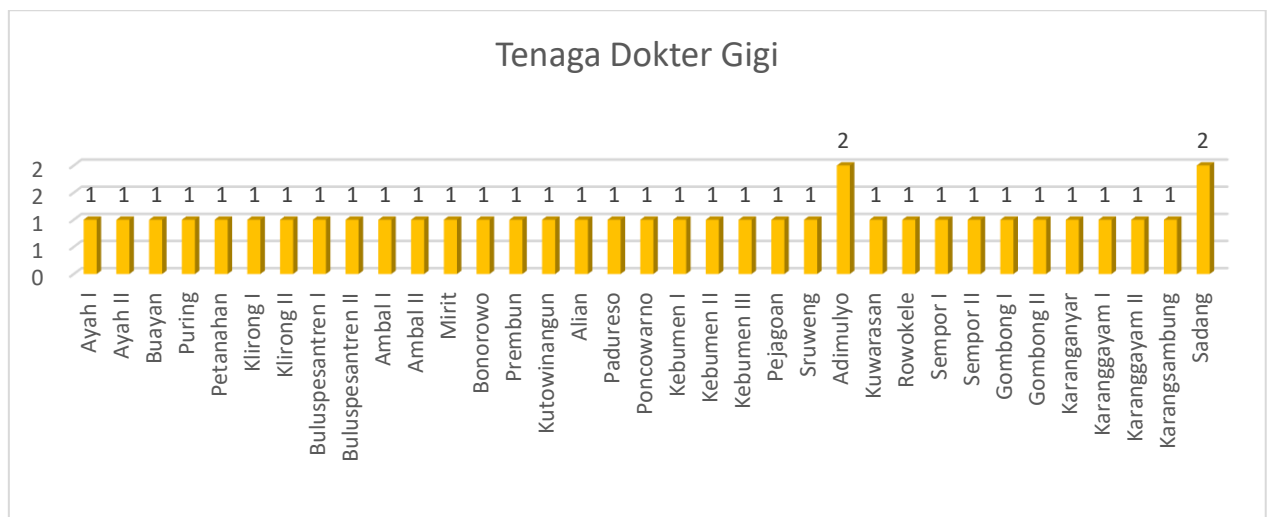


Sumber: Dinas Kesehatan PPKB, 2023

Pada gambar di atas dapat dilihat bahwa pada tahun 2023 setiap puskesmas telah memiliki tenaga dokter umum

2. dokter gigi

Gambar 4.7
Garfik Sebaran Tenaga Dokter Gigi per Sarana di Kabupaten Kebumen Tahun 2023

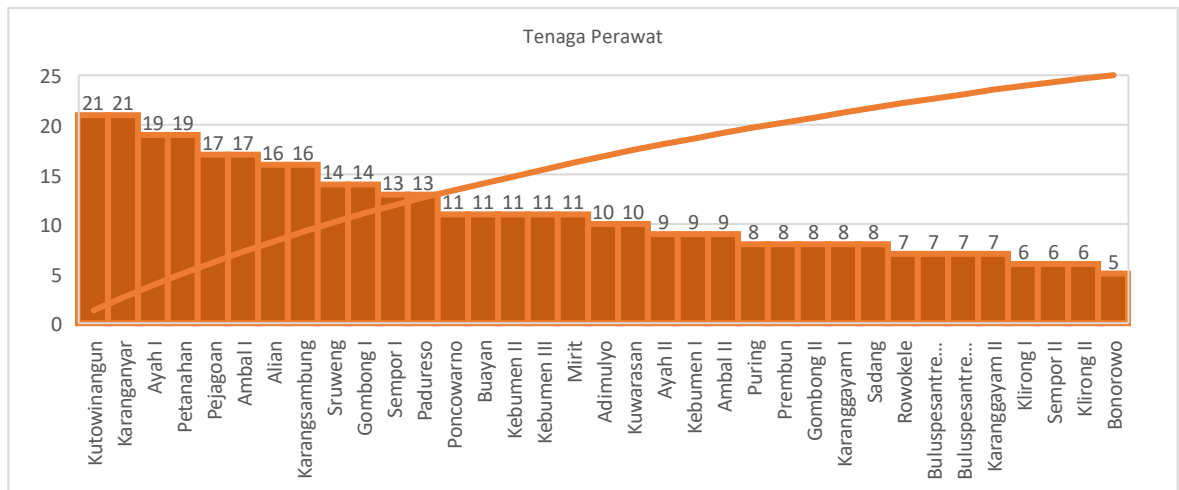


Sumber: Dinas Kesehatan PPKB, 2023

Pada gambar di atas dapat dilihat bahwa pada tahun 2023 setiap puskesmas telah memiliki tenaga dokter gigi.

3. Perawat

Gambar 4.8
Garfik Sebaran Tenaga Perawat per Sarana di Kabupaten Kebumen Tahun 2023

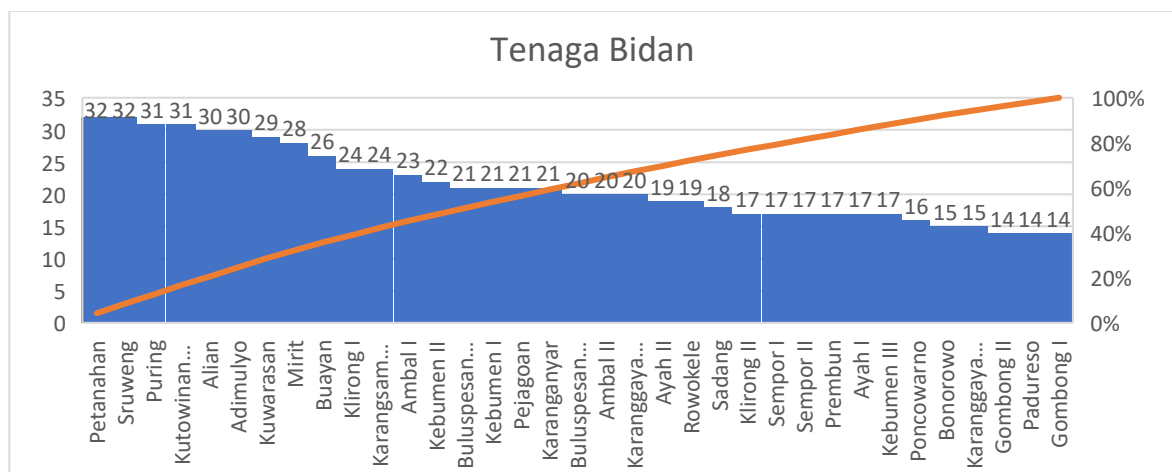


Sumber: Dinas Kesehatan PPKB, 2023

Pada gambar di atas dapat dilihat bahwa pada tahun 2023 setiap puskesmas telah memiliki tenaga perawat dengan jumlah bervariasi.

4. Bidan

Gambar 4.9
Garfik Sebaran Tenaga Bidan per Sarana di Kabupaten Kebumen Tahun 2023

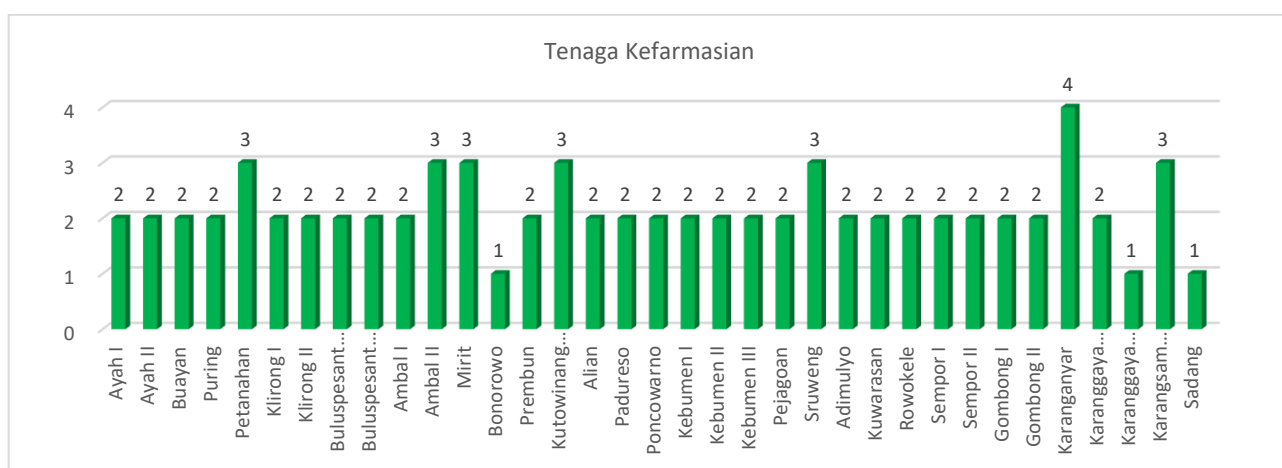


Sumber: Dinas Kesehatan PPKB, 2023

Pada gambar di atas dapat dilihat bahwa pada tahun 2023 setiap puskesmas telah memiliki tenaga bidan dengan jumlah bervariasi.

5. Kefarmasian

Gambar 4.10
Garfik Sebaran Tenaga Kefarmasian per Sarana di Kabupaten Kebumen Tahun 2023

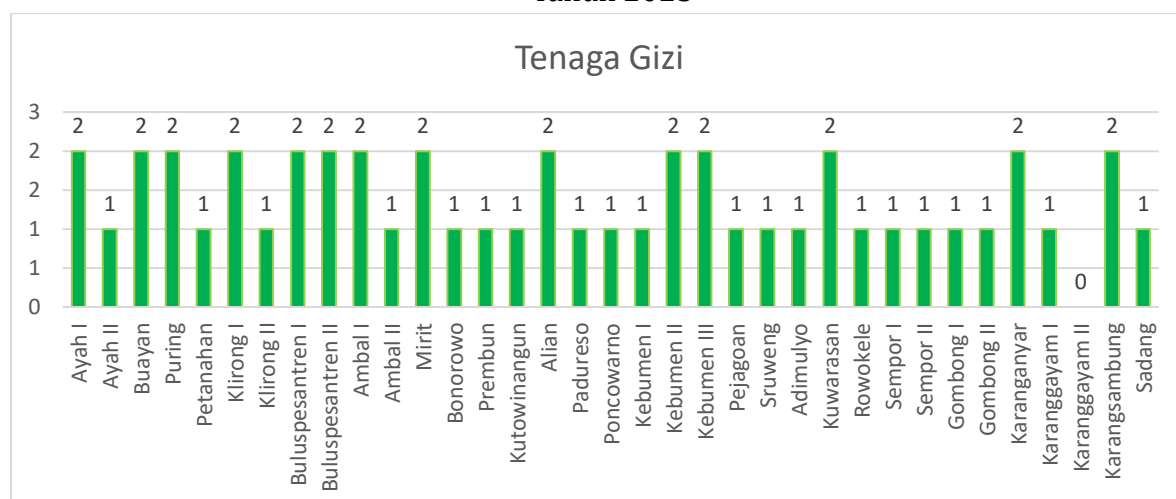


Sumber: Dinas Kesehatan PPKB, 2023

Pada gambar di atas dapat dilihat bahwa pada tahun 2023 setiap puskesmas telah memiliki tenaga kefarmasian dengan jumlah bervariasi.

6. Gizi

Gambar 4.11
Garfik Sebaran Tenaga Gizi per Sarana di Kabupaten Kebumen Tahun 2023



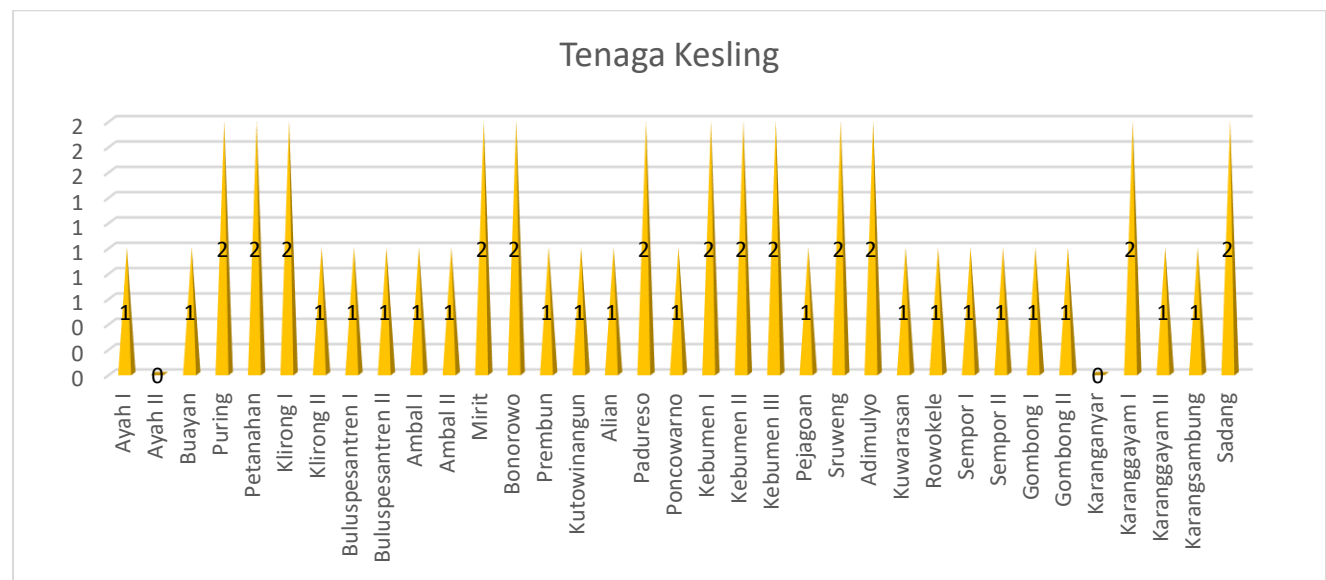
Sumber: Dinas Kesehatan PPKB, 2023

Pada gambar di atas dapat dilihat bahwa pada tahun 2023 terdapat 1 puskesmas yang belum terpenuhi tenaga gizi yaitu puskesmas karanggayam II. Namun demikian pelayanan program gizi Masyarakat tetap diberikan melalui kegiatan-kegiatan yang telah disusun dalam menu kegiatan puskesmas.

7. Kesehatan Lingkungan

Gambar 4.12

Garfik Sebaran Tenaga Kesehatan Lingkungan per Sarana di Kabupaten Kebumen Tahun 2023



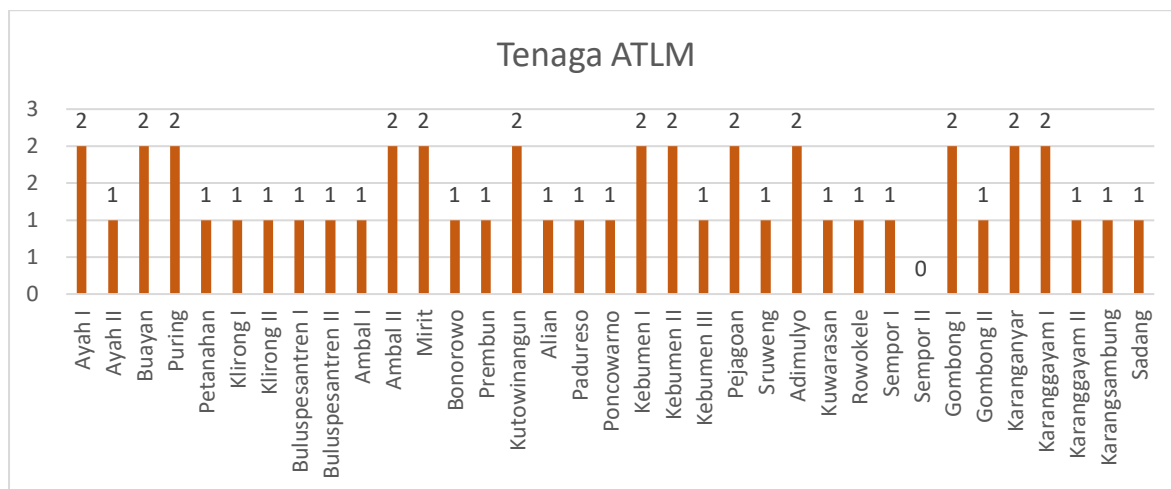
Sumber: Dinas Kesehatan PPKB, 2023

Pada gambar di atas dapat dilihat bahwa pada tahun 2023 terdapat 2 puskesmas yang belum terpenuhi tenaga Kesehatan lingkungan yaitu puskesmas Ayah II dan puskesmas karanganyar. Namun demikian pelayanan program Kesehatan lingkungan tetap diberikan melalui kegiatan-kegiatan yang telah disusun dalam menu kegiatan puskesmas.

8. Ahli Teknik laboratorium Medik (ATLM)

Gambar 4.13

Garfik Sebaran Tenaga Ahli Teknik Laboratorium Medik (ATLM) per Sarana di Kabupaten Kebumen Tahun 2023



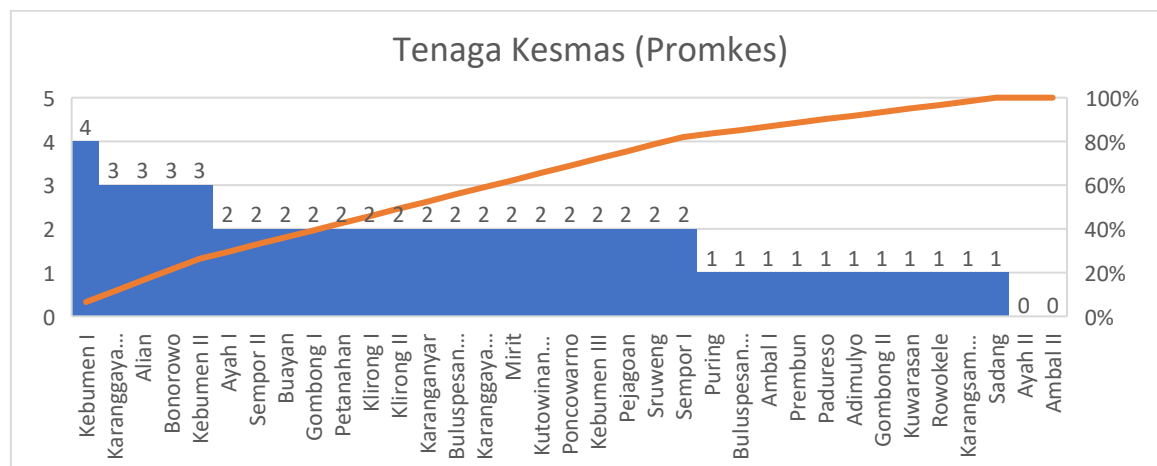
Sumber: Dinas Kesehatan PPKB, 2023

Pada gambar di atas dapat dilihat bahwa pada tahun 2023 terdapat 1 puskesmas yang belum terpenuhi tenaga ATLM yaitu puskesmas Sempor II. Namun demikian pelayanan program laboratorium kesehatan tetap diberikan melalui kegiatan-kegiatan yang telah disusun dalam menu kegiatan puskesmas.

9. Promosi Kesehatan

Gambar 4.14

Garfik Sebaran Tenaga Promosi Kesehatan per Sarana di Kabupaten Kebumen Tahun 2023



Sumber: Dinas Kesehatan PPKB, 2023

Tenaga promosi kesehatan masuk dalam rumpun tenaga Kesehatan Masyarakat, sehingga data yang diambil merupakan tenaga Kesehatan Masyarakat yang tersedia di puskesmas. Pada gambar di atas dapat dilihat bahwa pada tahun 2023 terdapat 2 puskesmas yang belum terpenuhi tenaga promkes yaitu puskesmas ayah II dan puskesmas ambal II. Namun demikian pelayanan program promosi kesehatan tetap diberikan melalui kegiatan-kegiatan yang telah disusun dalam menu kegiatan puskesmas.

BAB V

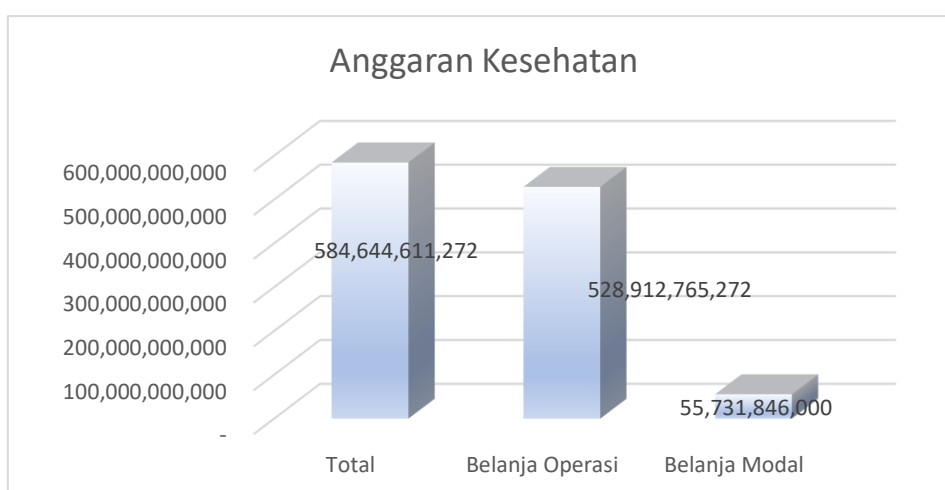
PEMBIAYAAN KESEHATAN

Salah satu sub sistem dalam kesehatan nasional adalah sub sistem pembiayaan kesehatan. Pembiayaan kesehatan sendiri merupakan besarnya dana yang harus disediakan untuk menyelenggarakan dan atau memanfaatkan berbagai upaya kesehatan yang diperlukan oleh perorangan, keluarga, kelompok, dan masyarakat. Undang-Undang Kesehatan Nomor 36 Tahun 2009 menyebutkan bahwa pembiayaan kesehatan bertujuan untuk penyediaan pembiayaan kesehatan yang berkesinambungan dengan jumlah yang mencukupi, teralokasi secara adil, dan termanfaatkan. Secara umum, sumber biaya kesehatan dapat dibedakan menjadi pembiayaan yang bersumber dari anggaran pemerintah dan pembiayaan yang bersumber dari anggaran masyarakat. Berikut anggaran kesehatan dalam APBD dan anggaran kesehatan per kapita. Selain itu, juga dijelaskan mengenai Jaminan Kesehatan Nasional (JKN).

A. Anggaran Kesehatan per kapita

Total anggaran kesehatan dari sumber pemerintah sebesar Rp. 584.644.611.272,- Terdiri dari belanja operasi dan belanja modal sebesar Rp. 528.912.765.272,-. Dan belanja modal sebesar Rp. 55.731.846.000,-.

Gambar 5.1
Grafik Persentase Anggaran Kesehatan di Kabupaten Kebumen Tahun 2023

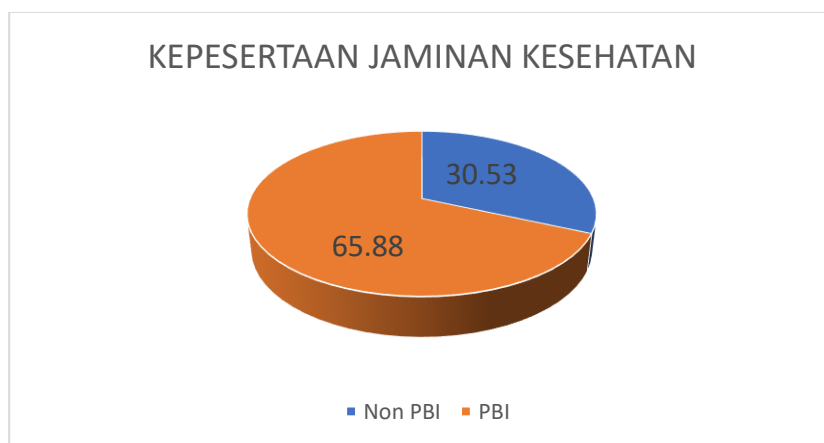


Sumber: Dinas Kesehatan PPKB, 2023

B. Jaminan Kesehatan Nasional

Pada tahun 2023, peserta jaminan kesehatan nasional (PBI APBN dan PBI APBD) di sebanyak 1.375.671 jiwa (96,41%). Hal ini terjadi kenaikan dibanding tahun 2022, yaitu 1.273.309 jiwa (90,3%). Presentase peserta menurut jenis jaminan kesehatan dapat dilihat di gambar 5.1.

Gambar 5.2
Persentase Peserta Jaminan Kesehatan di Kabupaten Kebumen Tahun 2023



Sumber: Dinas Kesehatan PPKB, 2023

Pada gambar di atas diketahui bahwa peserta jaminan kesehatan nasional terdiri dari Penerima Bantuan Iuran (PBI) dan Bukan Penerima Bantuan Iuran (Non PBI) dengan rincian sebagai berikut:

- a Penerima Bantuan Iuran (PBI) dengan jumlah total perentase mencapai 65.88% yang terdiri dari:
 - PBI APBN adalah peserta JKN yang di biyai dari APBN dan pengelolanya oleh BPJS kesehatan dengan perentase 56.8%
 - PBI APBD program Jaminan Kesehatan yang iurannya dibayarkan sharing antara pemerintah daerah dan pemerintah pusat dengan maksud membantu masyarakat miskin yang digunakan berobat ke fasilitas kesehatan dengan perentase 9.11%
- b Non Penerima Bantuan Iuran (Non PBI) dengan perentase mencapai 30.53% yang terdiri dari :
 - Pekerja Penerima Upah (PPU) dengan perentase 18.91%

- Pekerja Bukan Penerima Upah (PBBPU)/mandiri dengan perentase 9.84%
- Bukan Pekerja (BP) 1.79%

Capaian peserta jaminan kesehatan secara umum di Kabupaten Kebumen telah mencapai 96,41% dari total penduduk, yang berarti masih ada penduduk yang belum tercover jaminan kesehatan.

BAB VI

KESEHATAN KELUARGA

Keluarga adalah unit terkecil dari masyarakat yang terdiri atas kepala keluarga dan beberapa orang yang terkumpul dan tinggal di suatu tempat di bawah satu atap dalam keadaan saling ketergantungan (Departemen Kesehatan RI. 1988). Menurut Peraturan Pemerintah Republik Indonesia Nomor 87 Tahun 2014 tentang Perkembangan Kependudukan dan Pembangunan Keluarga, Keluarga Berencana, dan Sistem Informasi Keluarga, menyebutkan bahwa pembangunan keluarga dilakukan dalam upaya untuk mewujudkan keluarga berkualitas yang hidup dalam lingkungan sehat serta kondisi kesehatan tiap individu dari anggota keluarga tersebut. Sebagai komponen yang tidak terpisahkan dari masyarakat, keluarga memiliki peran signifikan dalam status kesehatan. Keluarga berperan terhadap optimalisasi pertumbuhan, perkembangan, dan produktivitas seluruh anggotanya melalui pemenuhan kebutuhan gizi dan menjamin kesehatan anggota keluarga. Di dalam komponen keluarga, ibu dan anak merupakan kelompok rentan. Hal ini berkaitan dengan fase kehamilan, persalinan dan nifas yang mana upaya kesehatan ibu dan anak harus menjadi salah satu prioritas pembangunan kesehatan di Indonesia. Sehingga penilaian terhadap status kesehatan dan kinerja upaya kesehatan ibu dan anak sangat penting untuk dilakukan. Penilaian atas status kesehatan dan kinerja upaya kesehatan ibu dan anak yang baik merupakan cerminan keberhasilan atas implementasi program kesehatan.

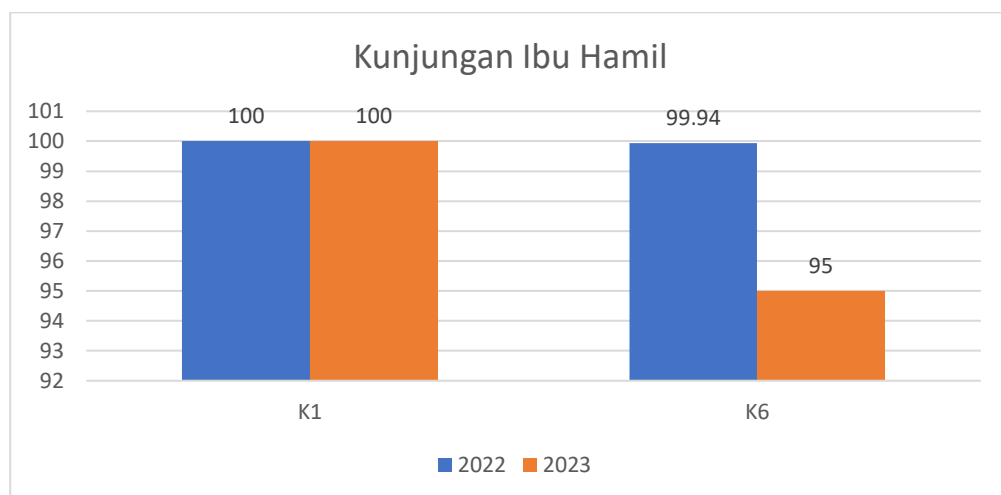
A. Kesehatan Ibu

1. Pelayanan Kesehatan Ibu Hamil

Setiap ibu hamil dianjurkan untuk melakukan kunjungan antenatal yang komprehensif dan berkualitas. Pelayanan kesehatan ibu hamil diwujudkan melalui pemberian pelayanan antenatal sekurang-kurangnya 6 kali selama masa kehamilan, dengan distribusi waktu 2 kali pada trimester pertama (usia kehamilan hingga 12 minggu) 1 kali pada trimester kedua (kehamilan diatas 12-24 minggu) 3 kali pada trimester ketiga (kehamilan diatas 24-40 minggu). Standar waktu pelayanan tersebut dianjurkan untuk menjamin perlindungan terhadap ibu hamil dan atau janin, berupa deteksi dini faktor risiko, pencegahan dan penanganan dini komplikasi kehamilan.

Hasil pelayanan antenatal dapat dilihat dari cakupan K1 dan K6. Cakupan K1 atau juga disebut akses pelayanan ibu hamil merupakan gambaran besaran ibu hamil yang telah melakukan kunjungan pertama ke fasilitas pelayanan kesehatan untuk mendapatkan pelayanan antenatal sedangkan K6 adalah gambaran besaran ibu hamil yang telah mendapatkan pelayanan ibu hamil sesuai standar serta paling sedikit tiga kali kunjungan pada trimester ketiga. Angka ini dapat dimanfaatkan untuk melihat kualitas pelayanan kesehatan ibu hamil. Berikut gambaran cakupan K1 dan K6 di fasilitas pelayanan kesehatan masyarakat pada tahun 2022 dan 2023:

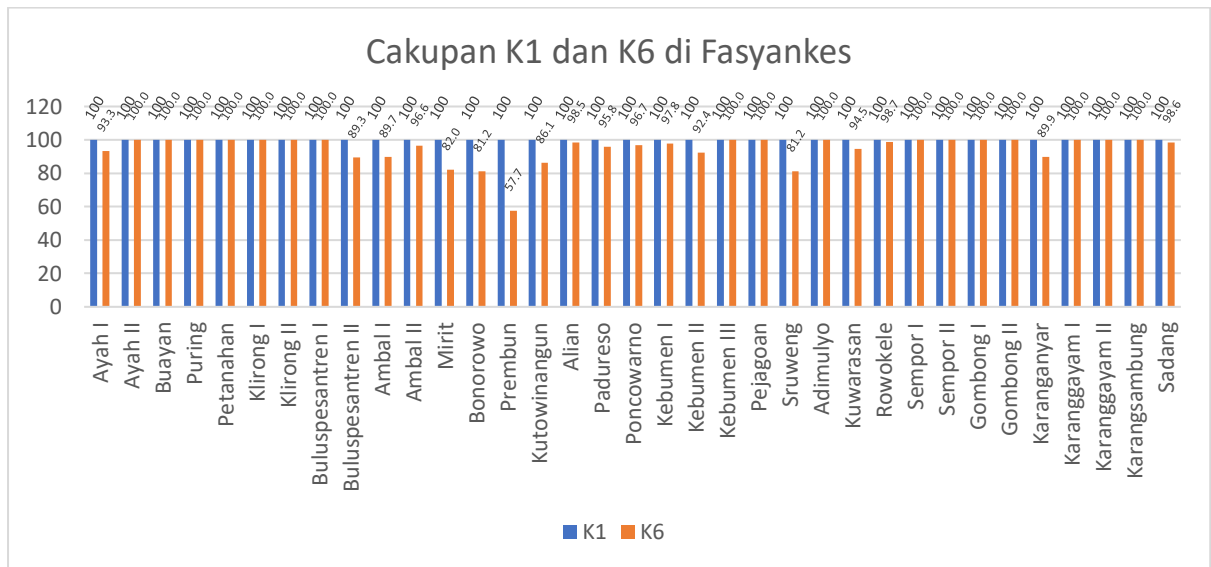
Gambar 6.1
Grafik Cakupan K1 dan K6 di Puskesmas Tahun 2022 dan 2023



Sumber: Dinas Kesehatan PPKB, 2022

Pada gambar di atas terlihat bahwa cakupan K1 pada pelayanan kesehatan ibu hamil dari tahun 2022 dan 2023 adalah 100% sedangkan cakupan K6 ibu hamil pada tahun 2022 adalah 99.94% dan tahun 2023 adalah 95%. Pada cakupan K6 mengalami penurunan dari tahun sebelumnya. Hal ini menjadi perhatian untuk lebih meningkatkan cakupan pelayanan pada trimester ketiga sesuai standar. Cakupan K1 dan K6 untuk masing-masing Puskesmas dapat dilihat dari gambar 6.2

Gambar 6.2
Grafik Cakupan K1 dan K6 Puskesmas Tahun 2023



Sumber: Dinas Kesehatan PPKB, 2023

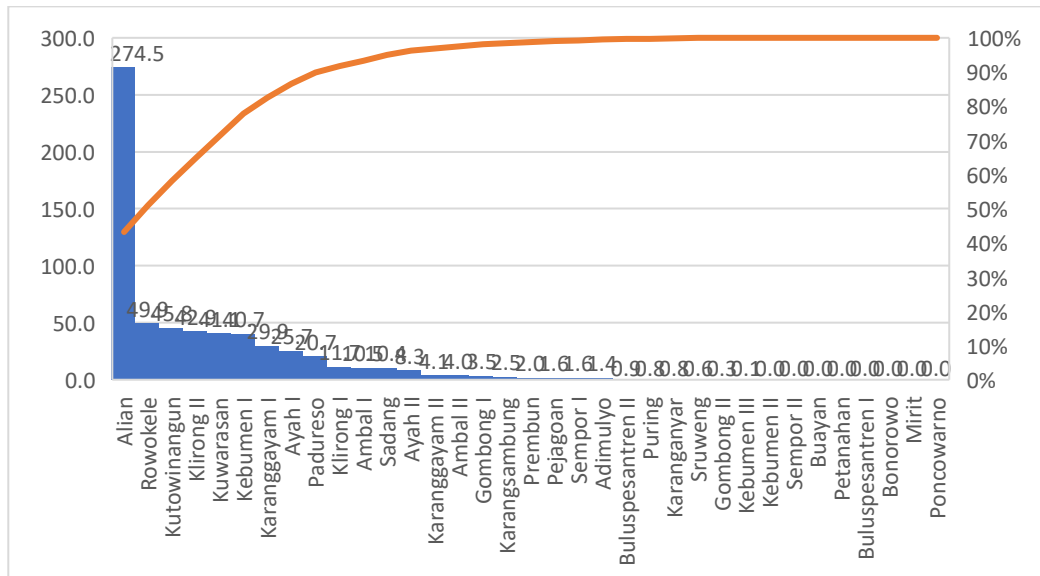
Pencapaian indikator K1 Kabupaten Kebumen Tahun 2023 mencapai 100% dan sudah mencapai target kabupaten. Semua kecamatan sudah mencapai target K1 yaitu 100%. Hal ini menandakan adanya upaya mempertahankan kinerja dan terus meningkatkan pelayanan ANC dan kegiatan *sweeping* K1 bagi ibu hamil.

Pencapaian indikator K6 di Kabupaten Kebumen tahun 2023 mencapai 95% yang artinya belum mencapai target yang diharapkan yaitu 100%. Hal tersebut dikarenakan belum adanya kesamaan cara pelaporan sesuai standar pada K6. Hal lainnya belum semua puskesmas memenuhi kebutuhan standar untuk mencapai K6 pada ibu hamil. Dari permasalahan tersebut di atas perlunya persamaan persepsi cara pelaporan dan cara pemenuhan kategori standar pelayanan pada ibu hamil untuk mencapai K6 standar

2. Pelayanan Imunisasi Tetanus Difteri bagi Wanita Usia Subur (WUS)

Imunisasi tetanus toksoid (TT) wanita usia subur (WUS) merupakan tindakan meningkatkan kekebalan tubuh wanita usia 15-49 tahun, terdiri dari WUS hamil dan tidak hamil terhadap infeksi tetanus. Data WUS mendapat TT dapat dilihat pada gambar berikut :

Gambar 6.3
Grafik Persentase TT pada WUS Puskesmas Tahun 2023



Sumber: Dinas Kesehatan PPKB, 2023

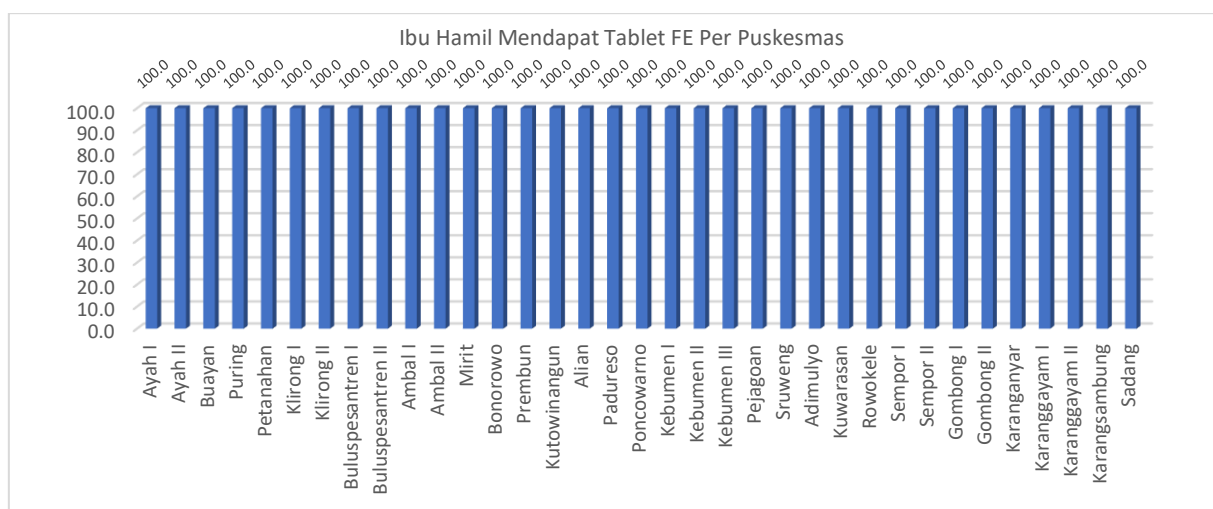
Pada Gambar di atas dapat dilihat bahwa imunisasi TT telah diberikan kepada Sebagian WUS. Masih ada data yang belum dilaporkan oleh sarana Kesehatan, sehingga terdapat cakupan yang masih 0.

3. Pemberian Tablet Tambah Darah (TTD) pada Ibu Hamil

Kebutuhan zat besi selama hamil tidak dapat terpenuhi hanya dari makanan saja. Oleh sebab itu dilaksanakan adanya program penanggulangan anemia yang dilakukan dengan memberikan Tablet tambah darah yaitu Tablet Fe yang bertujuan untuk menurunkan angka anemia pada balita, ibu hamil, ibu nifas, remaja putri, dan WUS (Wanita Usia Subur). Penanggulangan anemia pada ibu hamil dilaksanakan dengan memberikan 90 Tablet Fe kepada ibu hamil selama periode kehamilannya. Persentase pemberian Tablet Fe pada ibu hamil di Kabupaten Kebumen tahun 2023 dapat dilihat di gambar berikut.

Gambar 6.4

Grafik Cakupan Ibu Hamil Yang Mendapatkan Tablet FE per Puskesmas Tahun 2023



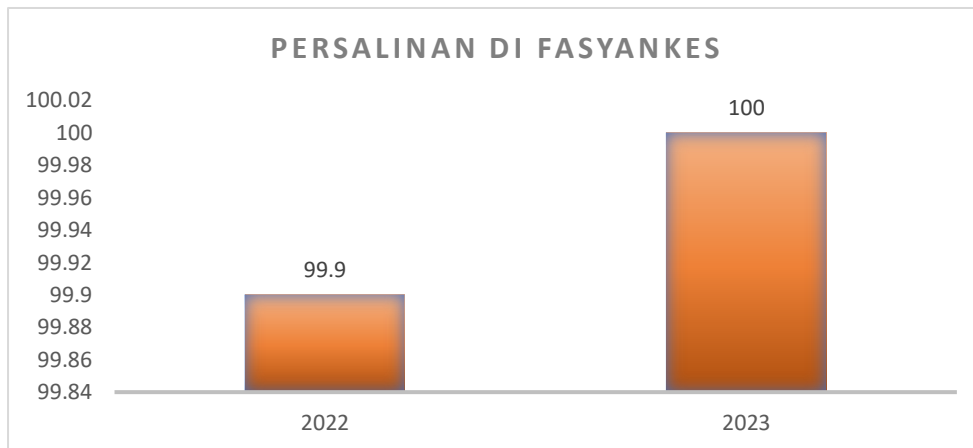
Sumber: Dinas Kesehatan PPKB, 2023

Cakupan pemberian Tablet Fe pada tahun 2023 telah mencapai 100% yang artinya semua ibu hamil telah mendapatkan Tablet Fe selama masa kehamilan yang diberikan oleh fasilitas pelayanan kesehatan di Kabupaten Kebumen.

4. Pelayanan Kesehatan Ibu Bersalin

Upaya kesehatan ibu bersalin dilaksanakan dalam rangka mendorong agar setiap persalinan dapat ditolong oleh tenaga kesehatan terlatih yaitu dokter spesialis kebidanan dan kandungan (SpOG), dokter umum, dan bidan, serta diupayakan dilakukan di fasilitas pelayanan kesehatan yang memenuhi standar. Pertolongan persalinan adalah proses pelayanan persalinan yang dimulai pada kala I sampai dengan kala IV persalinan. Pencapaian upaya kesehatan ibu bersalin diukur melalui indikator persentase persalinan yang ditolong tenaga kesehatan terlatih di fasilitas kesehatan berstandar. Indikator ini dapat memperlihatkan tingkat kemampuan pemerintah dalam menyediakan pelayanan persalinan berkualitas yang ditolong oleh tenaga kesehatan terlatih. Cakupan pertolongan persalinan di fasilitas pelayanan kesehatan Kabupaten Kebumen tahun 2022-2023 dapat dilihat pada gambar 6.5

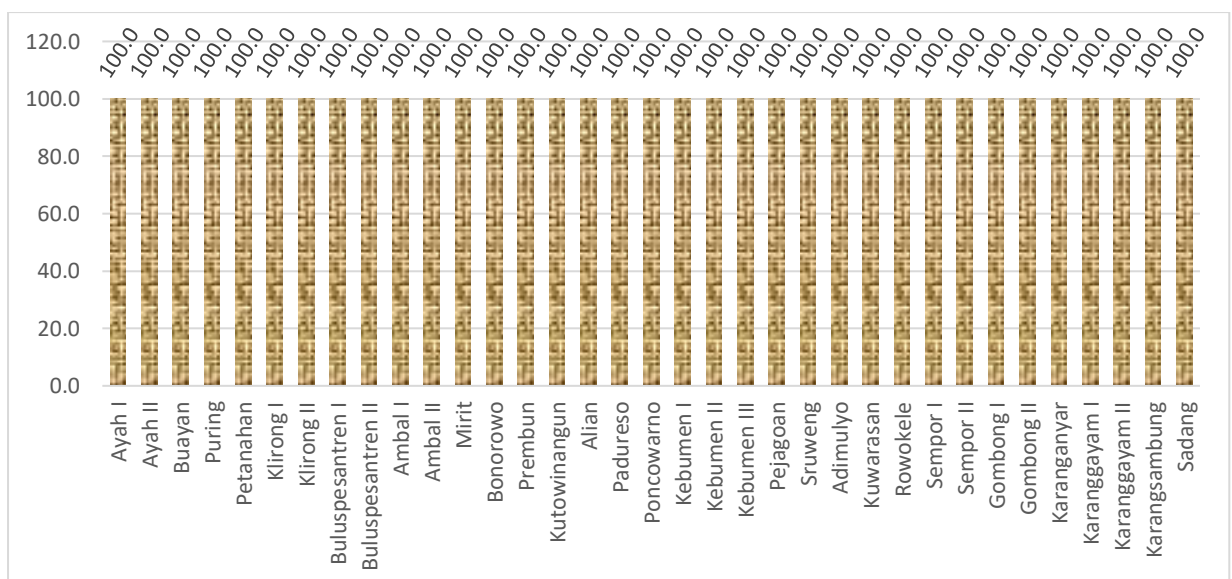
Gambar 6.5
Grafik Persalinan di Fasilitas Kesehatan Kabupaten Kebumen tahun 2022-2023



Sumber: Dinas Kesehatan PPKB, 2023

Angka Persalinan di Fasilitas pelayanan kesehatan pada tahun 2022 sebesar 99,90%, sedangkan pada tahun 2023 mencapai 100%. Terjadi peningkatan dari tahun sebelumnya dan capaian telah mencapai target yaitu 100%. Angka Persalinan di fasilitas pelayanan kesehatan per Puskesmas dapat dilihat pada tabel 6.6

Gambar 6.6
Grafik Persalinan di Fasilitas Pelayanan Kesehatan per Puskesmas Kabupaten Kebumen Tahun 2023

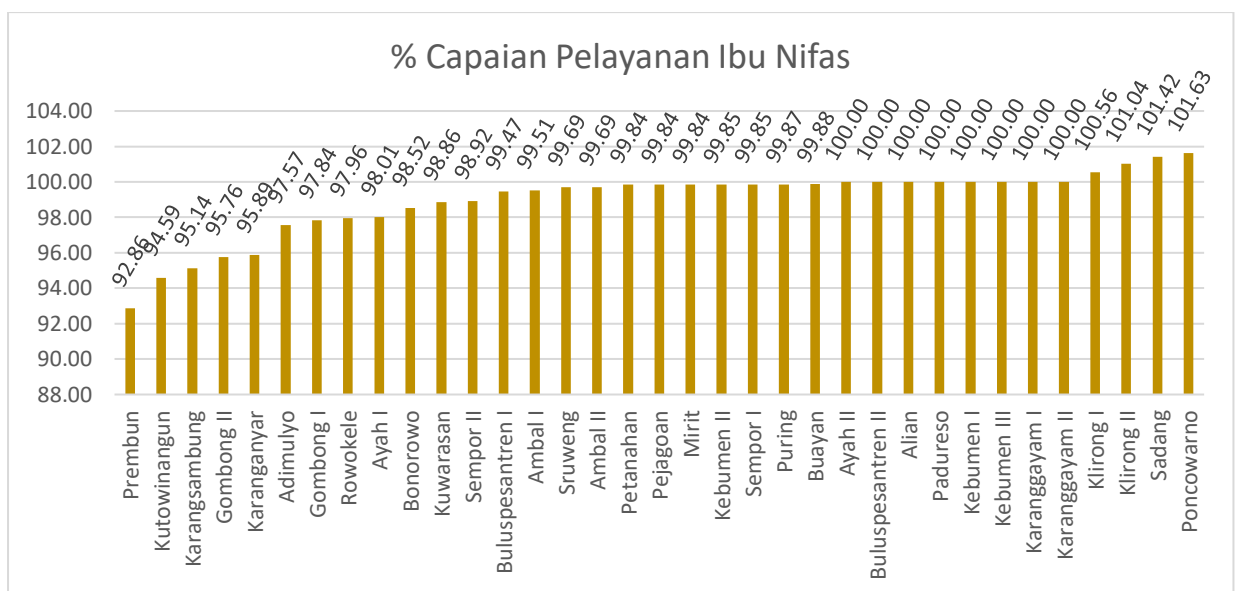


Sumber: Dinas Kesehatan PPKB, 2023

5. Pelayanan Kesehatan Ibu Nifas

Keberhasilan upaya kesehatan ibu nifas diukur melalui indikator cakupan pelayanan kesehatan ibu nifas (Cakupan KF Lenkap). Indikator ini menilai kemampuan negara dalam menyediakan pelayanan kesehatan ibu nifas yang berkualitas sesuai standar. Ibu nifas adalah ibu yang baru melahirkan bayi. Cakupan ibu nifas yang mendapat pelayanan kesehatan nifas tahun 2023 per puskesmas dapat dilihat pada gambar 6.7.

Gambar 6.7
Grafik Pelayanan Ibu Nifas Per Puskesmas Tahun 2023



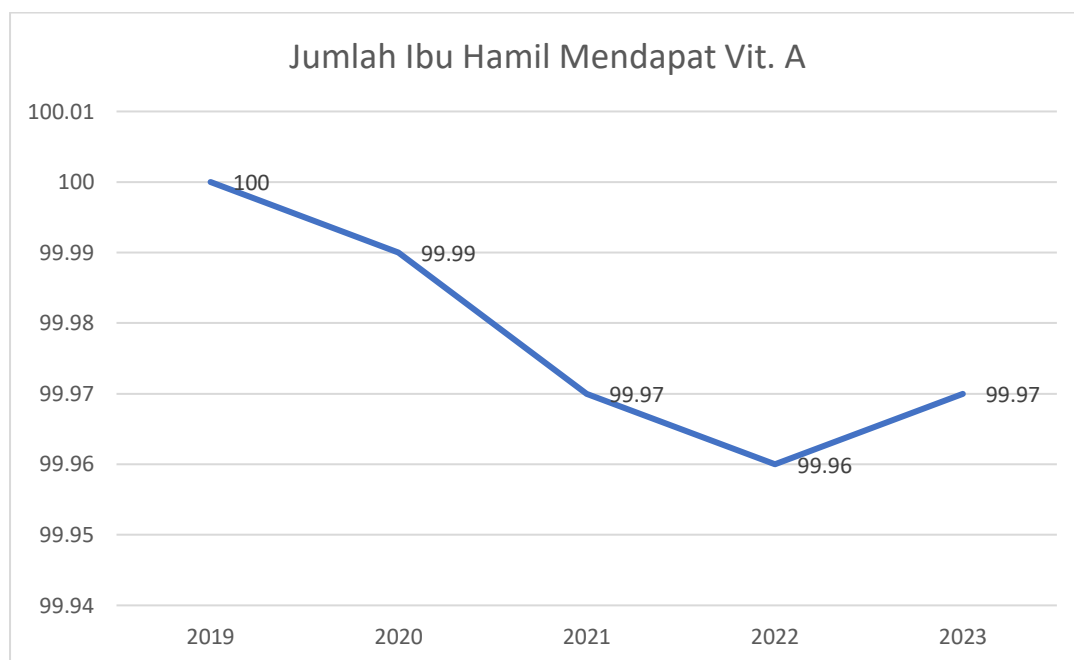
Sumber: Dinas Kesehatan PPKB, 2023

Berdasarkan gambar 6.7 dapat diketahui bahwa dari 35 puskesmas terdapat 12 puskesmas yang sudah mencapai target 100% dan 23 puskesmas yang belum mencapai target 100%. Hal ini menjadi tanggungjawab fasilitas pelayanan kesehatan untuk memberikan pelayanan nifas sesuai standar dengan meningkatkan cakupan pelayanan ibu nifas secara menyeluruh.

Suplementasi vitamin A pada ibu nifas merupakan salah satu program penanggulangan kekurangan vitamin A. Cakupan ibu nifas mendapat kapsul vitamin A adalah cakupan ibu nifas yang mendapat kapsul vitamin A dosis tinggi (200.000 SI) pada periode sebelum 40 hari setelah melahirkan. Cakupan ibu nifas mendapat kapsul vitamin A pada tahun 2023 sebesar 99,97% yang mana terdapat sedikit kenaikan dari

tahun 2022 yang mencapai 99,96%. Cakupan ibu nifas mendapat kapsul vitamin A Tahun 2019- 2023 dapat dilihat pada gambar berikut:

Gambar 6.8
Jumlah Ibu Hamil Yang Mendapat Vit A Tahun 2019-2023



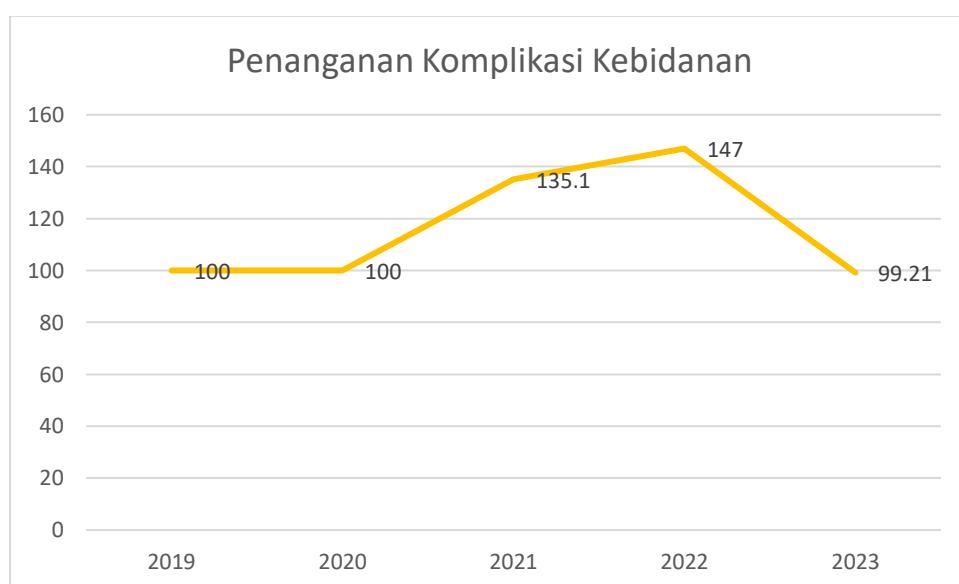
Sumber: Dinas Kesehatan PPKB, 2023

6. Pelayanan Komplikasi Kebidanan

Komplikasi kebidanan adalah gangguan kesehatan yang terjadi selama kehamilan mulai dari kesakitan pada ibu hamil, ibu bersalin, ibu nifas, dan atau janin dalam kandungan, baik langsung maupun tidak langsung, termasuk penyakit menular dan tidak menular yang dapat mengancam jiwa ibu dan atau janin. Sehingga untuk penanganan komplikasi kebidanan adalah melalui pelayanan kepada ibu dengan komplikasi kebidanan agar dapat mendapatkan penanganan definitif sesuai standar oleh tenaga kesehatan kompeten pada tingkat pelayanan dasar dan rujukan. Diperkirakan 15-20% ibu hamil akan mengalami komplikasi kebidanan. Komplikasi dalam kehamilan dan persalinan tidak dapat diduga sebelumnya, oleh karena itu semua persalinan harus ditolong oleh tenaga kesehatan agar komplikasi dapat segera dideteksi dan ditangani. Pada tahun 2023 Cakupan penanganan komplikasi kebidanan sebesar 99.21% menurun dibanding tahun 2022 yaitu sebesar 147%.

Penghitungan cakupan komplikasi kebidanan adalah perkiraan ibu hamil dengan komplikasi yaitu 20% dari jumlah ibu hamil, tetapi pada kenyataannya jumlah ibu hamil dengan komplikasi riil lebih besar dari perkiraan. Cakupan penanganan komplikasi kebidanan di Kabupaten Kebumen tahun 2019-2023 dapat dilihat di gambar 6.9

Gambar 6.9
Penanganan Komplikasi Kebidanan Tahun 2019-2023



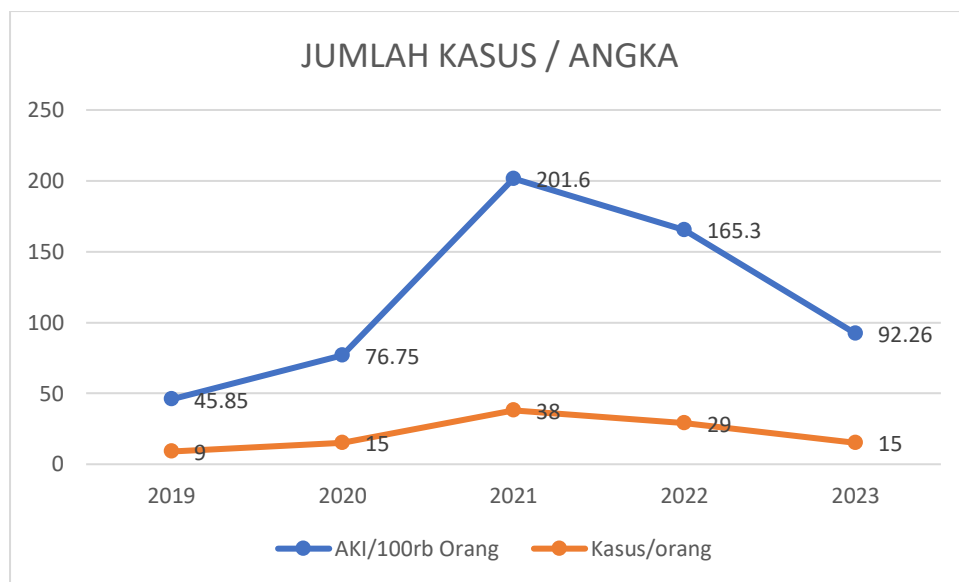
Sumber: Dinas Kesehatan PPKB, 2023

7. Angka Kematian Ibu

Berdasarkan tujuan dari *Sustainable Development Goals* (SDGs), target yang akan dicapai dalam mengurangi AKI secara global adalah dibawah 70/10.000 kelahiran hidup hingga kurun waktu 2030. Keberhasilan upaya kesehatan ibu, diantaranya dapat dilihat dari indikator Angka kematian Ibu (AKI). AKI adalah jumlah kematian ibu selama masa kehamilan, persalinan dan nifas yang disebabkan oleh kehamilan, persalinan, dan nifas atau pengelolaannya tetapi bukan karena sebab-sebab lain seperti kecelakaan, terjatuh pada setiap 100.000 kelahiran hidup. (Kemenkes RI, 2016). AKI merupakan cerminan atau dampak risiko yang dihadapi ibu hamil selama kehamilan sampai dengan pasca persalinan yang dipengaruhi oleh status gizi ibu, keadaan sosial ekonomi, keadaan kesehatan yang kurang baik menjelang kehamilan, kejadian berbagai komplikasi pada kehamilan dan kelahiran, tersedianya fasilitas pelayanan kesehatan termasuk

pelayanan prenatal dan obstetri. Tingginya angka kematian ibu menunjukkan keadaan sosial ekonomi yang rendah dan fasilitas pelayanan kesehatan termasuk pelayanan prenatal maupun obstetri yang rendah pula.

Gambar 6.10
Jumlah Kasus / Angka Kematian Ibu di Kabupaten Kebumen 2019-2023



Sumber: Dinas Kesehatan PPKB, 2023

Berdasarkan data pada gambar 6.10 terlihat bahwa Angka Kematian Ibu (AKI) di Kabupaten Kebumen dari tahun 2019 hingga tahun 2023 mengalami fluktuatif dengan kecenderungan menurun. Pada tahun 2022 terjadi 165,3 per 100.000 kelahiran hidup (29 kasus) dan menurun pada tahun 2023 dengan angka kematian ibu mencapai 92.26 per 100.000 kelahiran hidup atau (15) kasus.

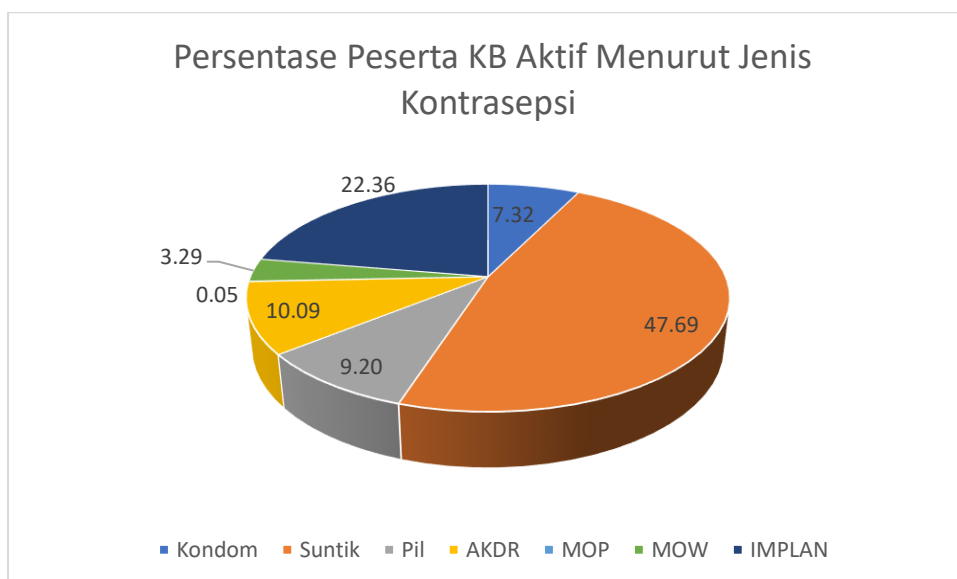
Angka pencapaian di Kabupaten Kebumen belum memenuhi target AKI secara global yaitu di bawah 70 per 100.000 kelahiran hidup. Jumlah kasus kematian ibu 15 kasus dengan berbagai penyebab kematian ibu antara lain perdarahan sebanyak 5 kasus, hipertensi pada kehamilan sebanyak 1 kasus, kelainan jantung dan pembuluh darah 2 kasus, gangguan autoimun 1 kasus, lain –lain 6 kasus.

8. Pelayanan Kontrasepsi

Program Keluarga Berencana (KB) merupakan program skala nasional dan merupakan salah satu strategi untuk mengurangi kematian ibu khususnya ibu

dengan kondisi 4T; terlalu muda melahirkan (di bawah usia 20 tahun), terlalu sering melahirkan, terlalu dekat jarak melahirkan, dan terlalu tua melahirkan (di atas usia 35 tahun). Keluarga berencana (KB) merupakan salah satu cara yang paling efektif untuk meningkatkan ketahanan keluarga, kesehatan, dan keselamatan ibu, anak, serta perempuan. Pelayanan KB menyediakan informasi, pendidikan, dan cara-cara bagi laki-laki dan perempuan untuk dapat merencanakan kapan akan mempunyai anak, berapa jumlah anak, berapa tahun jarak usia antara anak, serta kapan akan berhenti mempunyai anak. Sehingga melalui program kehamilan yang direncanakan dengan matang akan memberikan dampak baik bagi kesehatan ibu dan bayi yang nantinya dapat menurunkan angka kematian ibu dan bayi. Program Keluarga Berencana (KB) dilakukan dalam rangka mengatur jumlah kelahiran atau menjarangkan kelahiran. Sasaran program KB adalah Pasangan Usia Subur (PUS) yang lebih ditujukan pada kelompok Wanita Usia Subur (WUS) kisaran usia 15-49 tahun. Jumlah PUS di Kabupaten Kebumen tahun 2023 sebanyak 186.846. Dari seluruh PUS yang ada sebesar 69,96% adalah peserta KB aktif. Adapun jenis kontrasepsi yang digunakan oleh peserta KB aktif dapat dilihat pada gambar 6.11

Gambar 6.11
Persentase Peserta KB Aktif Menurut Jenis Kontrasepsi Tahun 2023

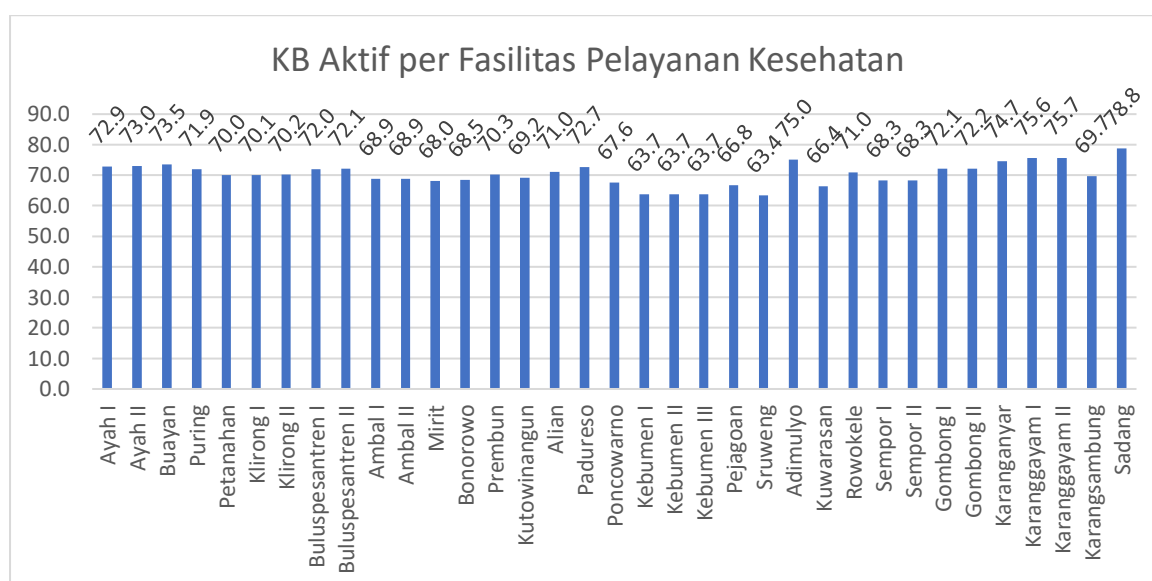


Sumber: Dinas Kesehatan PPKB, 2023

Dari gambar 6.11 dapat dilihat bahwa metode kontrasepsi yang paling banyak digunakan oleh peserta KB aktif adalah Suntik (47,69%) dan terbanyak kedua adalah Implan (22,36%). Hal tersebut dikarenakan akses untuk memperoleh pelayanan suntikan relatif lebih mudah. Sebagaimana diketahui jaringan pelayanan sampai di tingkat desa sehingga dekat dengan tempat tinggal peserta KB. Metode yang banyak dipilih ini memerlukan pembinaan secara rutin dan berkelanjutan untuk menjaga kelangsungan pemakaian kontrasepsi.

Gambar 6.12

Grafik Cakupan Peserta KB Aktif per Fasilitas Pelayanan Kesehatan di Kabupaten Kebumen Tahun 2023



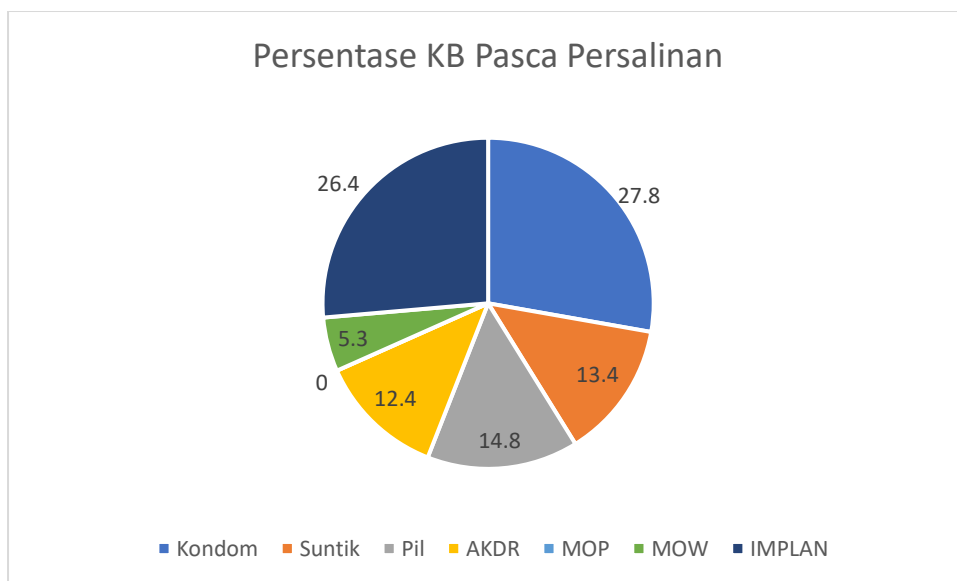
Sumber: Dinas Kesehatan PPKB, 2023

Peserta KB aktif adalah akseptor yang saat ini memakai kontrasepsi untuk menjarangkan kehamilan atau mengakhiri kesuburan. Cakupan peserta KB aktif adalah perbandingan jumlah peserta KB aktif dengan PUS di suatu wilayah kerja pada kurun waktu tertentu. Cakupan peserta KB aktif menunjukkan tingkat pemanfaatan kontrasepsi diantara PUS. Cakupan peserta KB aktif di Kabupaten Kebumen tahun 2023 sebesar 69,96%. Cakupan tertinggi di Puskesmas Sadang (78,8%) dan terendah di Puskesmas Sruweng (63,4%).

Upaya penting pencegahan kehamilan lainnya adalah melalui KB Pasca Persalinan yang merupakan upaya pencegahan kehamilan dengan menggunakan alat

dan obat kontrasepsi segera setelah melahirkan sampai dengan 42 hari per 6 minggu setelah melahirkan. Peningkatan pelayanan KB Pasca Persalinan sangat mendukung tujuan pembangunan kesehatan dan hal ini juga ditunjang dengan banyaknya calon peserta KB baru (Ibu hamil dan bersalin) yang sudah pernah kontak dengan tenaga kesehatan. Seorang ibu yang baru melahirkan bayi biasanya lebih mudah untuk diajak menggunakan kontrasepsi, sehingga waktu setelah melahirkan adalah waktu yang paling tepat untuk mengajak ibu menggunakan kontrasepsi. Cakupan KB Pasca persalinan di Kabupaten Kebumen telah mencapai 48,4%. Berikut cakupan KB pasca persalinan dapat dilihat pada gambar 6.13

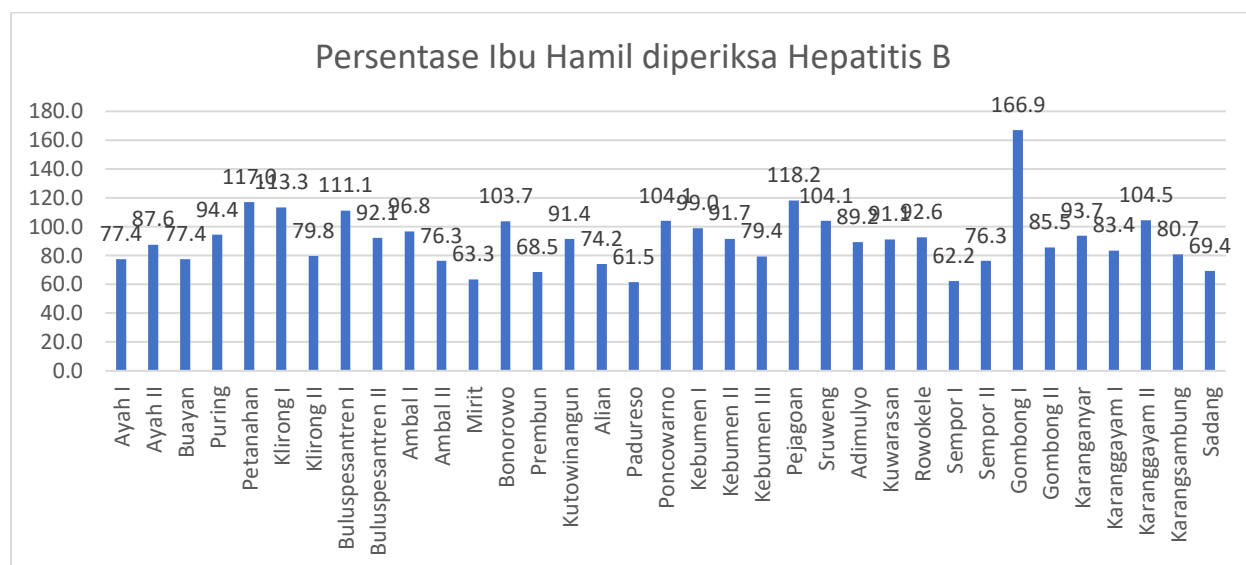
Gambar 6.13
Persentase KB Pasca Persalinan Menurut Jenis Kontrasepsi tahun 2023



Sumber: Dinas Kesehatan PPKB, 2023

9. Pemeriksaa Hepatitis B pada Ibu Hamil

Gambar 6.14
Grafik Persentase Ibu Hamil Diperiksa Heatitis B Tahun 2023



Sumber : Dinas Kesehatan PPKB, 2023

Pada Gambar dapat dilihat bahwa puskesmas telah melakukan pemeriksaan hepatitis B pada ibu hamil. Jumlah ibu hamil diperiksa hepatitis B adalah 14524 atau 89,2%. Rincian jumlah puskesmas melakukan pemeriksaan hepatitis pada ibu hamil dapat dilihat pada gambar 6.14.

B. Kesehatan Anak

Tujuan dari adanya kesehatan anak adalah mempersiapkan generasi akan datang yang sehat, cerdas dan berkualitas serta untuk menurunkan angka kematian anak, sehingga diperlukan upaya pemeliharaan kesehatan anak yang baik. Upaya pemeliharaan kesehatan anak dilakukan sejak janin masih dalam kandungan, dilahirkan, setelah dilahirkan dan sampai berusia 18 tahun. Melalui upaya kesehatan anak diharapkan mampu menurunkan angka kematian anak. Indikator angka kematian yang berhubungan dengan anak yaitu Angka Kematian Neonatal (AKN), Angka Kematian Bayi (AKB), dan Angka Kematian Balita (AKABA).

1. Pelayanan Kesehatan Neonatal

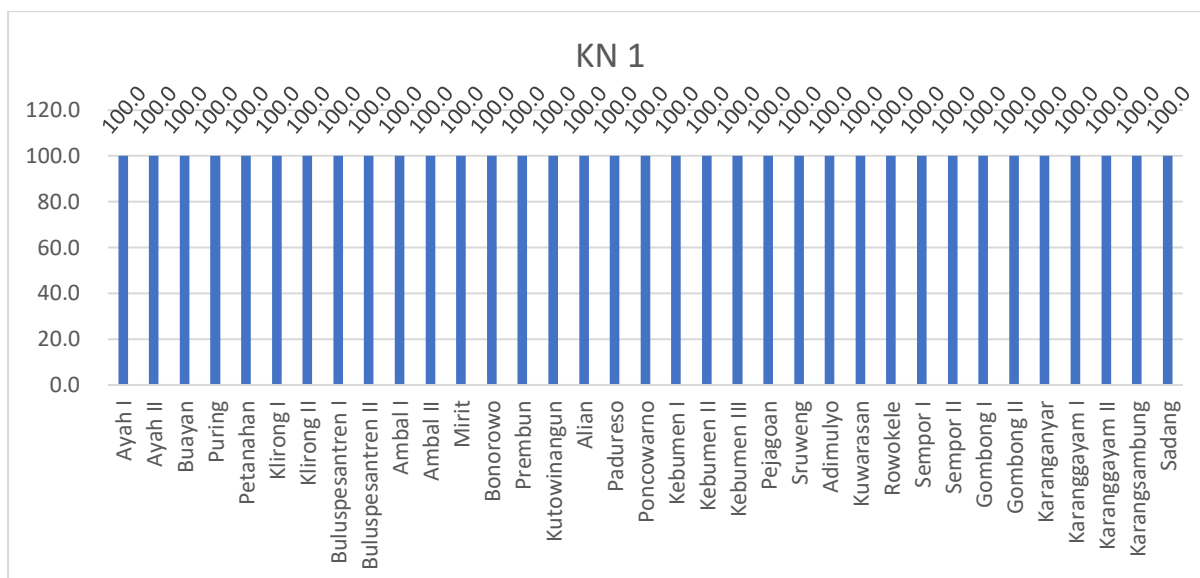
1) Kunjungan Neonatal

Neonatus adalah bayi baru lahir yang berusia sampai dengan 28 hari. Pada masa ini terjadi kematangan organ pada semua sistem dan memiliki resiko gangguan kesehatan yang paling tinggi. Berbagai masalah kesehatan bisa muncul. Tanpa penanganan yang tepat, bisa berakibat fatal. Komplikasi yang menjadi penyebab kematian terbanyak adalah asfiksia, bayi berat lahir rendah, dan infeksi. Oleh karena itu, setiap bayi baru lahir harus mendapat pemeriksaan sesuai standar minimal 2 kali dalam minggu pertama. Kunjungan neonatus merupakan salah satu intervensi untuk menurunkan kematian bayi baru lahir. Jadwal kunjungan neonatal yang dilaksanakan saat ini adalah pada umur 6-48 jam, umur 3-7 hari, dan umur 8-28 hari. Indikator ini mengukur kemampuan manajemen program Kesehatan Ibu dan anak (KIA) dalam menyelenggarakan pelayanan neonatal yang komprehensif. Kunjungan neonatal pertama (KN1) adalah cakupan pelayanan kesehatan bayi baru lahir (umur 6-48 jam) di satu wilayah kerja dalam kurun waktu tertentu yang ditangani sesuai standar oleh tenaga kesehatan terlatih di seluruh sarana pelayanan kesehatan.

Pelayanan yang diberikan saat kunjungan neonatal adalah pemeriksaan sesuai standar Manajemen Terpadu Bayi Muda (MTBM) konseling perawatan bayi baru lahir termasuk ASI Eksklusif dan perawatan tali pusat. Pada kunjungan neonatal pertama (KN1), bayi baru lahir mendapat injeksi vitamin K1 dan imunisasi hepatitis B 0 bila belum diberikan pada saat lahir. Berdasarkan data di Kabupaten Kebumen didapatkan hasil dengan cakupan kunjungan neonatal 1 kali (KN1) sebesar 100%. Cakupan cakupan kunjungan neonatal 1 kali (KN1) per puskesmas di Kabupaten Kebumen pada Tahun 2023 secara keseluruhan dapat dilihat pada gambar 6.15

Gambar 6.15

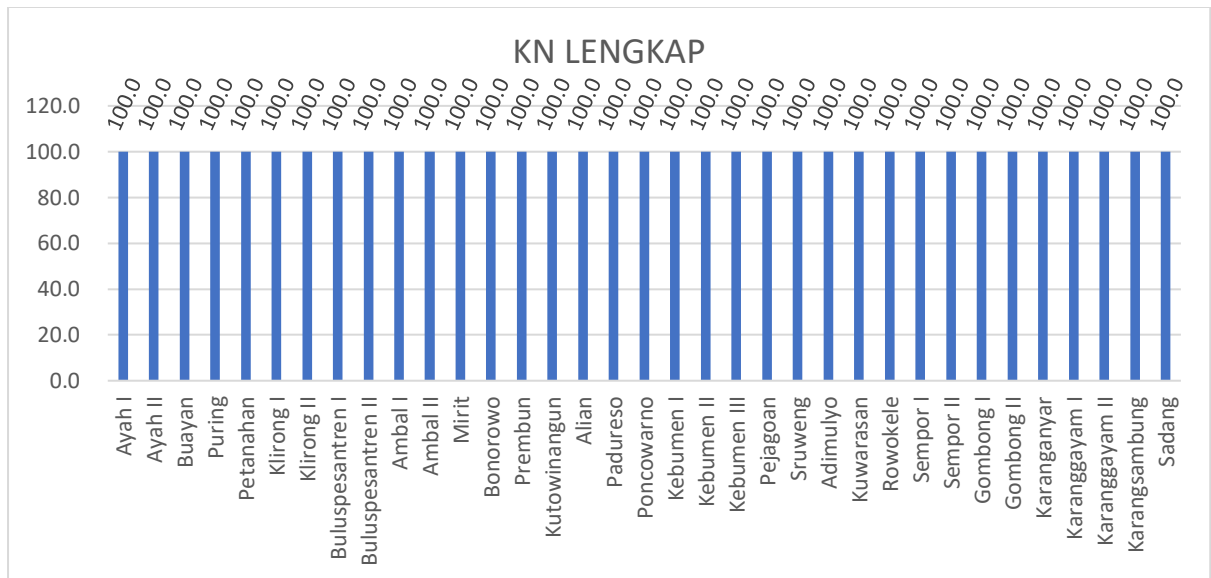
Grafik Persentase Kunjungan Neonatal 1 Kali (KN1) per Puskesmas di Kabupaten Kebumen Tahun 2023



Sumber: Dinas Kesehatan PPKB, 2023

Cakupan KN1 di Kabupaten Kebumen tahun 2023 sebesar 100%, mengalami kenaikan dibanding tahun 2022 yaitu sebesar 99,76%. Secara keseluruhan cakupan KN1 di Kabupaten Kebumen sudah memenuhi target dengan target sebesar 90%. Setelah KN1, indikator pelayanan kesehatan neonatal adalah KN lengkap yang mengharuskan setiap bayi baru lahir memperoleh pelayanan kunjungan minimal 3 kali yaitu 1 kali pada 6-48 jam, 1 kali pada 3-7 hari, dan 1 kali pada 8-28 hari sesuai standar di suatu wilayah kerja pada kurun waktu 1 tahun. Berdasarkan data di Kabupaten Kebumen didapatkan hasil dengan cakupan kunjungan neonatal 3 kali (KN Lengkap) sebesar 100%. Cakupan kunjungan neonatal 3 kali (KN Lengkap) per puskesmas di Kabupaten Kebumen pada Tahun 2023 secara keseluruhan dapat dilihat pada gambar 6.16.

Gambar 6.16
Grafik Persentase Kunjungan Neonatal 3 Kali (KN Lengkap) Puskesmas di
Kabupaten Kebumen Tahun 2023



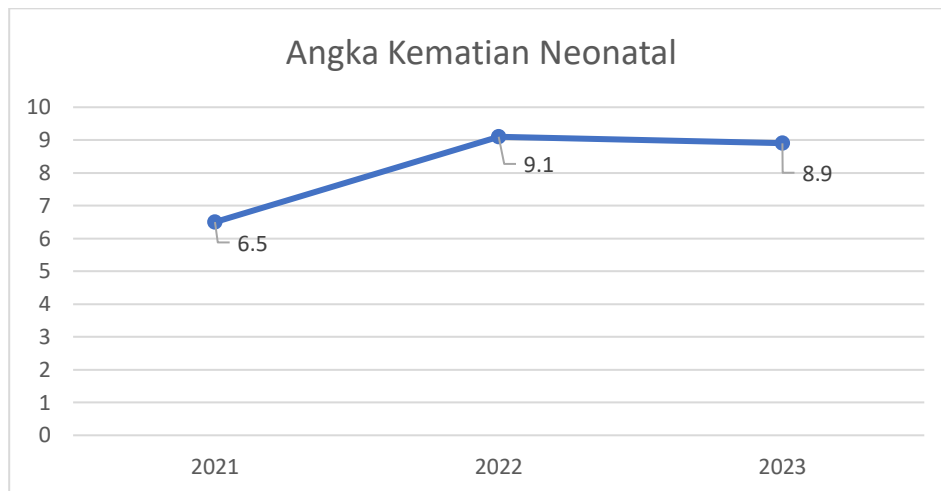
Sumber: Dinas Kesehatan PPKB, 2023

2) Angka Kematian Neonatal

Angka Kematian Neonatal (AKN) menjadi salah satu indikator penentu derajat kesehatan di dalam *Sustainable Development Goal* (SDGs). Angka Kematian Neonatal (AKN) merupakan jumlah kematian bayi umur kurang dari 28 hari (0-28 hari) per 1000 kelahiran hidup dalam kurun waktu satu tahun. AKN menggambarkan tingkat pelayanan kesehatan ibu dan anak termasuk antenatal care, pertolongan persalinan, dan postnatal ibu hamil. Semakin tinggi angka kematian neonatal, semakin rendah tingkat pelayanan kesehatan ibu dan anak.

Angka kematian neonatal di wilayah Kabupaten Kebumen Tahun 2023 mencapai 8,9 per 1000 kelahiran hidup menurun dibandingkan Angka Kematian Neonatal Tahun 2022 yang mencapai angka 9,1 per 1000 kelahiran hidup. Angka kematian neonatal tetap menjadi perhatian karena menjadi gambaran kualitas pelayanan Kesehatan pada bayi baru lahir khususnya usia 0-28 hari untuk meningkatkan manajemen pencegahan komplikasi bayi baru lahir/ neonatal usia 0-28 hari. Berikut angka kematian neonatal 3 tahun terakhir dapat dilihat pada gambar 6.17 di bawah ini.

Gambar 6.17
Angka Kematian Neonatal di Kabupaten Kebumen Tahun 2021-2023



Sumber: Dinas Kesehatan PPKB, 2023

2. Pelayanan Kesehatan Bayi, Anak Balita dan Prasekolah

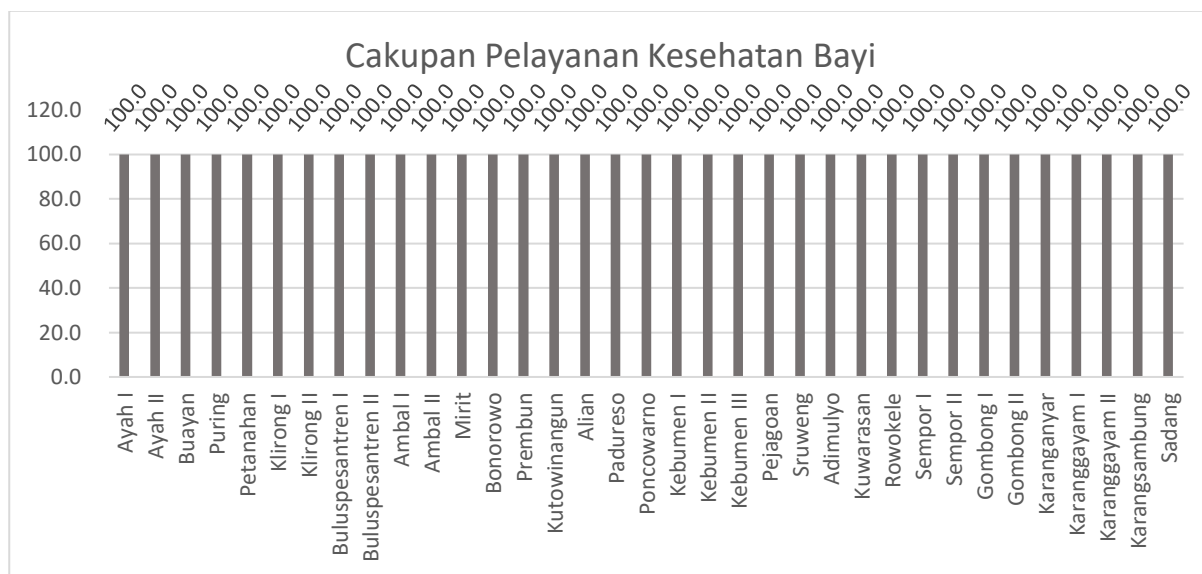
1) Pelayanan Kesehatan Bayi

Bayi juga merupakan kelompok yang rentan terhadap gangguan kesehatan maupun serangan penyakit. Kesehatan bayi dan balita harus dipantau untuk memastikan kesehatan mereka selalu dalam kondisi optimal. Pelayanan kesehatan pada bayi ditujukan pada bayi usia 29 hari sampai dengan 11 bulan dengan memberikan pelayanan kesehatan sesuai standar oleh tenaga kesehatan yang memiliki kompetensi klinis (dokter, bidan, perawat) minimal 4 kali yaitu umur 29 hari – 2 bulan, umur 3 – 5 bulan, umur 6 -8 bulan, dan umur 9 – 12 bulan sesuai standar di suatu wilayah kerja pada kurun waktu tertentu.

Pelayanan ini terdiri dari penimbangan berat badan, pemberian imunisasi dasar (BCG, DPT/Hb/HIB 1-3, Polio 1-4, dan campak), Stimulasi Deteksi Intervensi Dini Tumbuh Kembang (SDIDTK) bayi, pemberian vitamin A pada bayi, dan penyuluhan perawatan kesehatan pada bayi serta penyuluhan ASI Eksklusif, pemberian Makanan Pendamping ASI. Cakupan pelayanan kesehatan bayi menggambarkan upaya meningkatkan akses bayi untuk memperoleh pelayanan kesehatan dasar, mengetahui sedini mungkin adanya kelainan atau penyakit, pemeliharaan kesehatan dan pencegahan penyakit serta peningkatan kualitas

hidup bayi. Presentase pelayanan kesehatan bayi di Kabupaten Kebumen tahun 2023 dapat dilihat pada gambar di 6.18 sebagai berikut:

Gambar 6.18
Grafik Persentase Cakupan Pelayanan Kesehatan Bayi per Puskesmas di
Kabupaten Kebumen Tahun 2023



Sumber: Dinas Kesehatan PPKB, 2023

Berdasarkan data di Kabupaten Kebumen didapatkan hasil dengan cakupan pelayanan kesehatan bayi secara keseluruhan telah mencapai 100%. Hal ini meningkat jika dibanding tahun sebelumnya yaitu tahun 2022 yang mencapai 99,2%

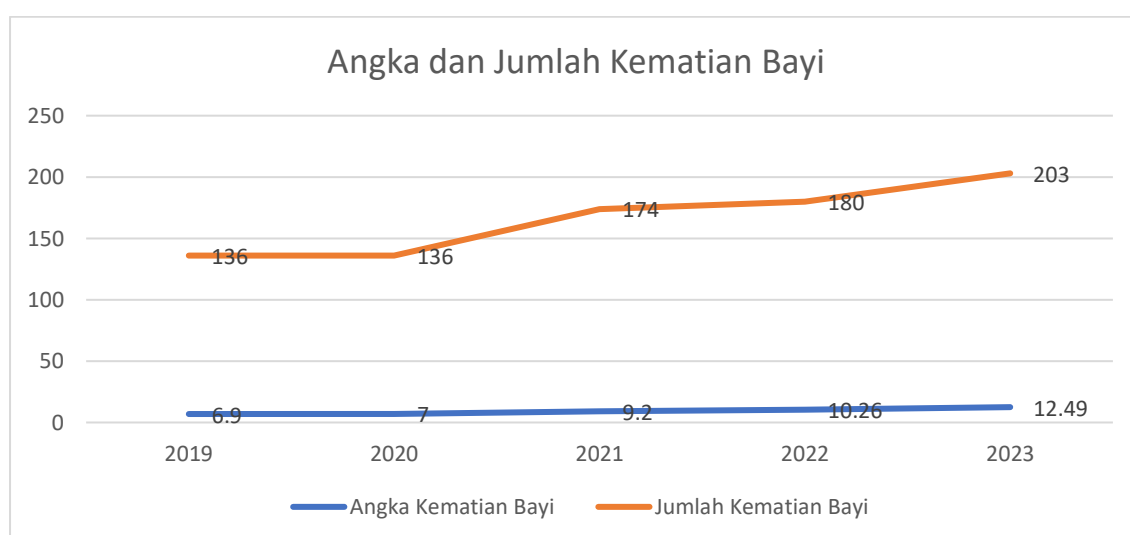
2) Angka Kematian Bayi

Angka Kematian Bayi (AKB) adalah jumlah penduduk yang meninggal sebelum mencapai usia 1 tahun yang dinyatakan dalam 1000 kelahiran hidup pada tahun yang sama. Angka Kematian Bayi (AKB) ini digunakan sebagai acuan untuk menilai baik-buruknya kondisi ekonomi, sosial, maupun lingkungan atau level kesehatan di suatu negara. Usia bayi merupakan kondisi yang rentan baik terhadap kesakitan maupun kematian. Selain itu, AKB juga menggambarkan tingkat permasalahan kesehatan masyarakat yang berkaitan dengan faktor penyebab kematian bayi, tingkat pelayanan antenatal, status gizi ibu hamil, tingkat

keberhasilan program KIA dan KB. Apabila Angka Kematian Bayi di suatu wilayah tinggi, status kesehatan di wilayah tersebut rendah.

Jumlah Kematian Bayi di Kabupaten Kebumen Tahun 2023 sebanyak 203 kasus kematian bayi dari 16.259 kelahiran hidup atau 12,49/ 1000 kelahiran hidup. Bayi yang saat lahir beratnya kurang dari 2500 kilogram termasuk BBLR, memiliki risiko kematian 20 kali lebih. Gambaran Angka Kematian Bayi di Kabupaten Kebumen dari tahun 2019-2023 dapat dilihat pada gambar 6.19

Gambar 6.19
Angka Kematian Bayi Tahun 2019-2023

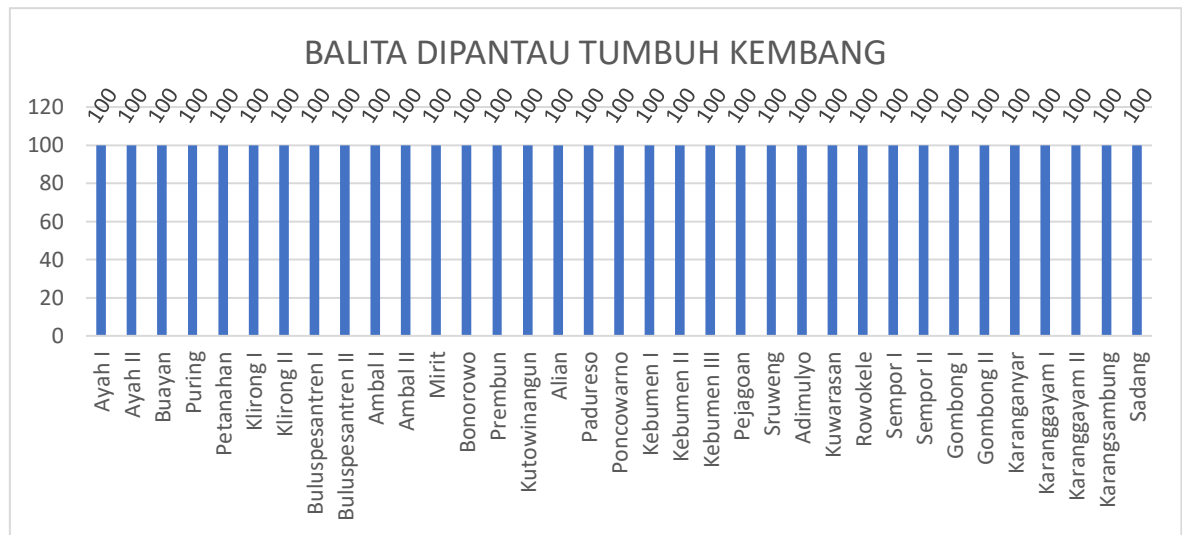


Sumber: Dinas Kesehatan PPKB, 2023

3) Pelayanan Kesehatan Balita

Tumbuh kembang balita merupakan masa penting untuk menyiapkan anak menjadi generasi yang sehat dan kuat. Balita adalah anak usia 12 – 59 bulan sebagai periode masa emas pertumbuhan dan perkembangan yang sangat penting. Berikut pelayanan Kesehatan balita pada tahun 2023.

Gambar 6.20
Grafik Persentase Cakupan Pelayanan Kesehatan Bayi per Puskesmas di Kabupaten Kebumen Tahun 2023



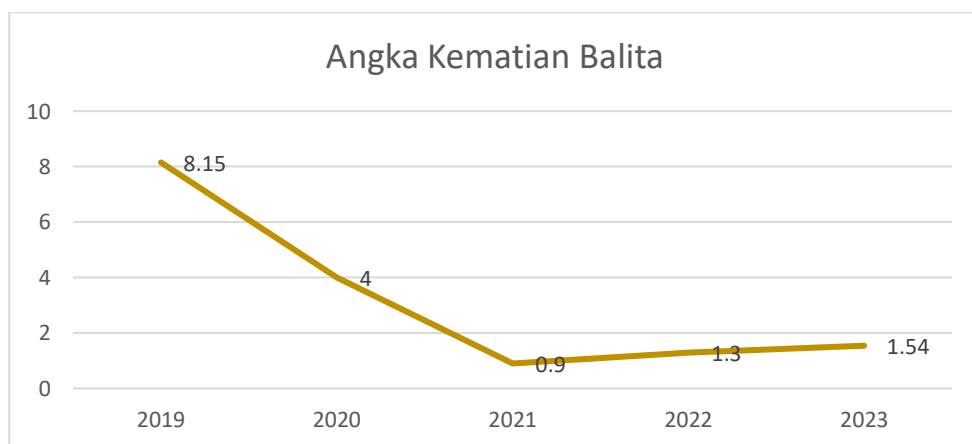
Sumber: Dinas Kesehatan PPKB, 2023

Berdasarkan gambar di atas dapat dilihat bahwa cakupan pelayanan Kesehatan balita pada tahun 2023 mencapai 100%.

4) Angka Kematian Balita (AKABA)

Angka Kematian Balita adalah jumlah anak yang meninggal sebelum mencapai usia 5 tahun yang dinyatakan sebagai angka per 1000 kelahiran hidup. Berikut ini merupakan gambar perkembangan AKABA sejak tahun 2019 sampai tahun 2023.

Gambar 6.21
Angka Kematian Balita Kabupaten Kebumen Tahun 2019-2023



Sumber: Dinas Kesehatan PPKB, 2023

Pada gambar di atas memperlihatkan Angka Kematian Balita tahun 2019 adalah 8,54 per 1.000 kelahiran hidup dan terus mengalami penurunan angka kematian balita. Pada tahun 2022 Angka kematian bayi mencapai 1,3 per 1000 kelahiran hidup, namun pada tahun 2023 mengalami peningkatan menjadi 1,5 per 1000 kelahiran hidup. Berbagai upaya yang terus dilakukan untuk meningkatkan pelayanan kesehatan yang meliputi peningkatan akses balita terhadap pelayanan kesehatan dan peningkatan cakupan imunisasi dasar, sanitasi air bersih, dan penanganan segera terhadap gejala penyakit.

3. Imunisasi

Pencapaian Universal Child Immunization (UCI) pada dasarnya merupakan suatu gambaran terhadap cakupan sasaran bayi yang telah mendapatkan imunisasi secara lengkap. Bila cakupan UCI dikaitkan dengan batasan wilayah tertentu, berarti dalam wilayah tersebut dapat digambarkan besarnya tingkat kekebalan masyarakat terhadap penularan PD3I. Pelayanan imunisasi bayi mencakup: vaksinasi BCG, DPT (3 kali), Polio (4 kali), Hepatitis B(3 kali), dan Campak (1 kali) yang dilakukan melalui pelayanan rutin di posyandu dan fasilitas kesehatan lainnya. Dalam rangka mencapai UCI Desa, analisis PWS harus diikuti dengan tindak lanjut. Dengan grafik PWS dapat dianalisis cakupan dan kecenderungan tiap bulan sehingga dapat diketahui kekurangan cakupan dan beban yang harus dicapai setiap bulan pada periode berikutnya. Kecenderungan setiap bulan diketahui dengan indikator Drop Out (DO). Adapun cakupan pelayanan imunisasi bayi di Kabupaten Kebumen tahun 2023 mencapai 100% atau sama dengan tahun sebelumnya yaitu tahun 2022. Dari 35 wilayah kerja Puskesmas di Kabupaten Kebumen yang terdiri atas 460 desa dan kelurahan, 100% telah mencapai desa UCI pada tahun 2023.

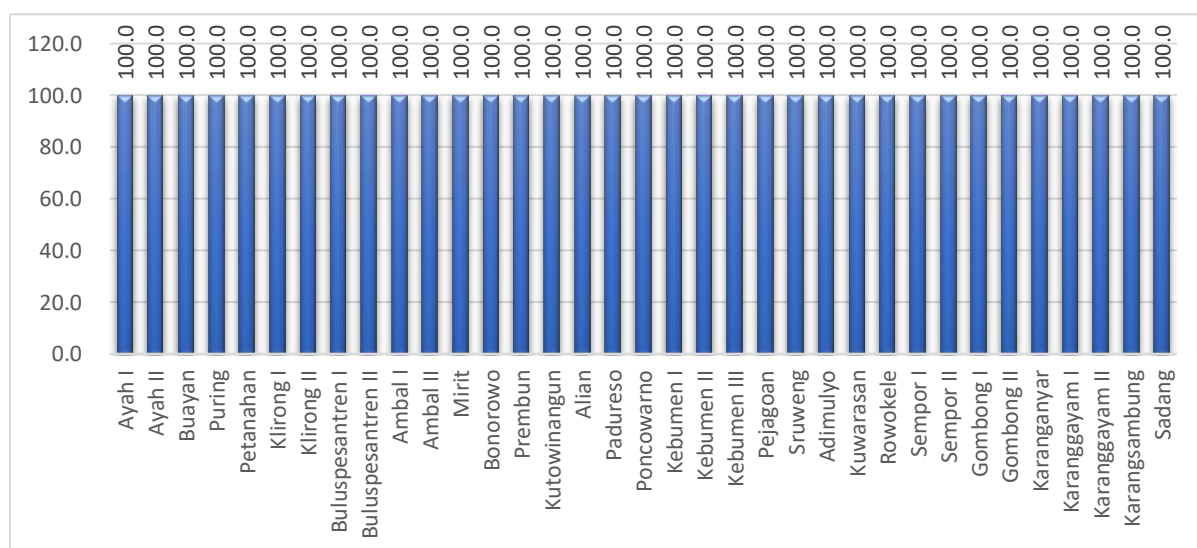
4. Pelayanan Kesehatan Anak Usia Sekolah

Penjaringan Kesehatan Siswa SD dan Setingkat adalah Pemeriksaan kesehatan umum, kesehatan gigi dan mulut siswa SD dan setingkat melalui penjaringan kesehatan terhadap murid kelas 1 SD dan Madrasah Ibtidaiyah yang dilaksanakan oleh tenaga kesehatan bersama tenaga kesehatan terlatih (guru dan dokter kecil) di satu wilayah kerja pada kurun waktu tertentu. Siswa SD dan setingkat ditargetkan 100% mendapatkan pemantauan kesehatan melalui penjaringan kesehatan. Melalui

penjaringan kesehatan siswa SD dan setingkat diharapkan dapat menapis atau menjaring anak yang sakit dan melakukan tindakan intervensi secara dini, sehingga anak yang sakit menjadi sembuh dan anak yang sehat tidak tertular menjadi sakit.

Berdasarkan data di Kabupaten Kebumen didapatkan hasil secara keseluruhan yaitu persentase cakupan penjaringan kesehatan siswa SD/MI di Kabupaten Kebumen adalah sebesar 100%. Cakupan penjaringan kesehatan siswa SD/MI per puskesmas di Kabupaten Kebumen pada Tahun 2023 secara keseluruhan dapat dilihat pada gambar 6.22

Gambar 6.22
Grafik Persentase Cakupan Penjaringan Kesehatan Siswa SD/MI
di Kabupaten Kebumen Tahun 2023



Sumber: Dinas Kesehatan PPKB, 2023

C. Gizi

1. Status Gizi Balita

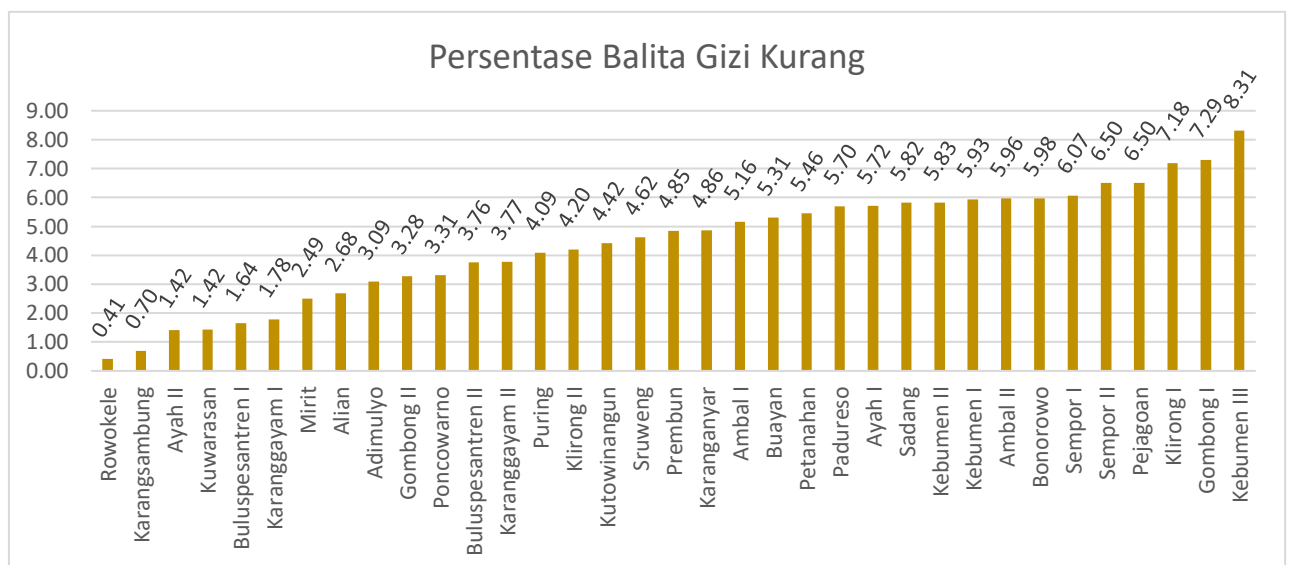
Status gizi balita merupakan salah satu indikator yang menggambarkan tingkat kesejahteraan masyarakat. Body Mass Index atau BMI atau yang lebih dikenal dengan indeks berat badan adalah salah satu teknik yang digunakan dalam penilaian status gizi balita. Cara memperoleh nilai BMI dilakukan dengan pengukuran tubuh (BB,TB) atau Antropometri untuk dibandingkan dengan umur, misalnya BB/U atau TB/U. Angka yang paling sering digunakan adalah indeks berat badan per tinggi badan

(BB/TB). Adapun hasil perhitungan yang diperoleh dikategorikan ke dalam empat kelompok yaitu:

- Gizi lebih : z-score > +2 SD;
- Gizi Baik : z-score – 2 SD sampai +2 SD;
- Gizi Kurang : z-score < -2 SD sampai -3 SD; dan
- Gizi Buruk : z-score < -3SD

Cakupan balita gizi kurang per puskesmas di Kabupaten Kebumen pada Tahun 2023 dapat dilihat pada gambar 6.22

Gambar 6.23
Grafik Persentase Balita Gizi Kurang di Kabupaten Kebumen
Tahun 2023



Sumber: Dinas Kesehatan PPKB, 2023

Pada Gambar 6.23 dapat dilihat bahwa cakupan balita gizi kurang yang terendah yaitu Puskesmas Rowokele dengan persentase besar 0,41% kasus dari keseluruhan kasus yang ada di wilayah tersebut, dan cakupan balita gizi kurang yang tertinggi yaitu Puskesmas Kebumen III dengan persentase sebesar 8,31% kasus dari keseluruhan kasus yang ada di wilayah tersebut. Secara keseluruhan, persentase cakupan balita gizi kurang di Kabupaten Kebumen adalah sebesar 4,21%.

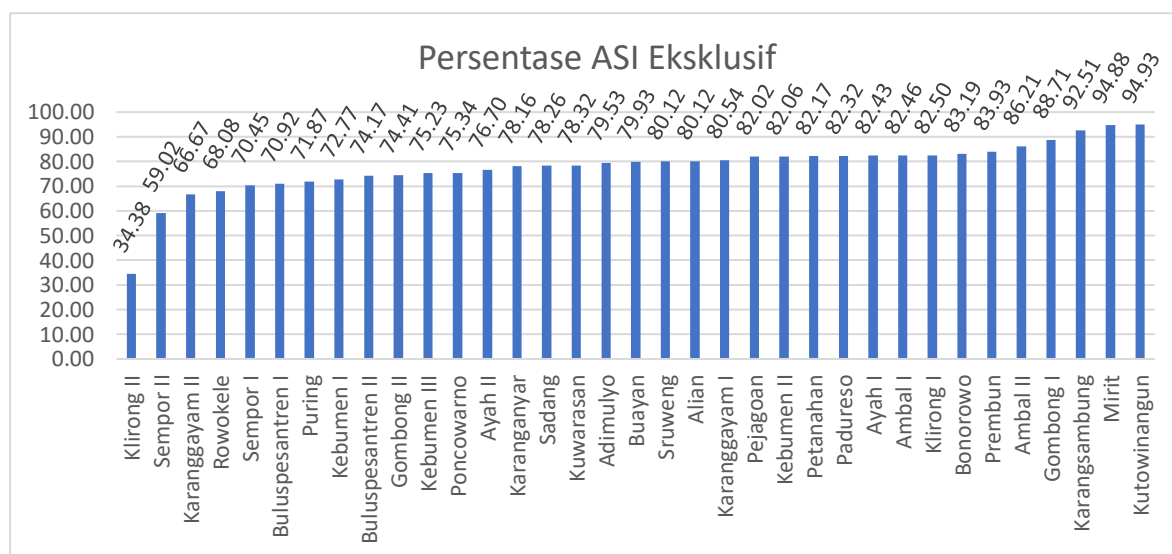
2. Inisiasi Menyusui Dini dan Pemberian ASI Eksklusif

Berdasarkan Peraturan Pemerintah Nomor 33 tahun 2012, Air Susu Ibu (ASI) eksklusif adalah ASI yang diberikan kepada bayi sejak dilahirkan selama enam bulan, tanpa menambahkan dan atau mengganti dengan makanan atau minuman lain (kecuali obat, vitamin, dan mineral)

ASI merupakan makanan terbaik untuk bayi yang mengandung sel darah putih, protein dan zat kekebalan yang cocok untuk bayi. ASI membantu pertumbuhan dan perkembangan anak secara optimal serta melindungi terhadap penyakit. Persentase pemberian ASI eksklusif pada bayi 0-6 bulan di Kabupaten Kebumen selama lima tahun terakhir yaitu pada tahun 2019 sebesar 66,95 %, tahun 2020 sebesar 75,6%, tahun 2021 sebesar 78,07%, pada tahun 2022 sebesar 78,2% dan pada tahun 2023 sebesar 77,53%.

Cakupan pemberian ASI eksklusif pada bayi 0-6 bulan menurut masing masing wilayah kerja Puskesmas di kabupaten Kebumen dapat dilihat pada gambar 6.23.

Gambar 6.24
Grafik Persentase ASI Eksklusif per Puskesmas Kabupaten Kebumen Tahun 2023



Sumber: Dinas Kesehatan PPKB, 2023

Dari gambar 6.23 dapat dilihat pencapaian ASI eksklusif tertinggi yaitu wilayah kerja Puskesmas Kutowinangun yaitu sebesar 94,93%, dan terendah yaitu wilayah

kerja Puskesmas Klirong II yaitu sebesar 34,38%. Secara keseluruhan, cakupan capaian ASI eksklusif di Kabupaten Kebumen adalah sebesar 77,53%.

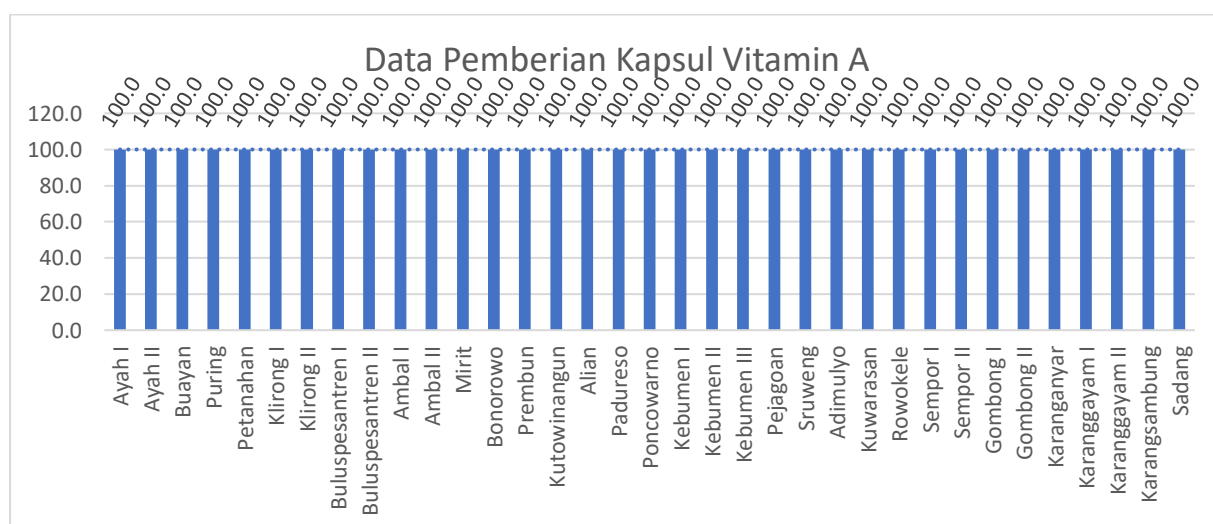
3. Pemberian Kapsul Vitamin A Balita Usia 6-59 Bulan

Sampai dengan usia enam bulan, ASI merupakan sumber utama vitamin A jika ibu memiliki vitamin A yang cukup berasal dari makanan atau suplemen. Anak yang berusia enam bulan sampai lima tahun dapat memperoleh vitamin A dari berbagai makanan seperti hati, telur, ikan, minyak sawit merah, mangga dan pepaya, jeruk, ubi, sayur daun berwarna hijau dan wortel.

Anak memerlukan vitamin A untuk membantu melawan penyakit, melindungi penglihatan mereka, serta mengurangi risiko meninggal. Anak yang kekurangan vitamin A kurang mampu melawan berbagai potensi penyakit yang fatal dan berisiko rabun senja. Oleh karena itu dilakukan pemberian kapsul vitamin A dalam rangka mencegah dan menurunkan prevalensi kekurangan vitamin A (KVA) pada balita. Cakupan yang tinggi dari pemberian kapsul vitamin A dosis tinggi terbukti efektif untuk mengatasi masalah KVA pada masyarakat.

Cakupan pemberian kapsul vitamin A balita usia 6-59 bulan pada tahun 2023 mencapai 100%. Cakupan pemberian kapsul vitamin A balita usia 6-59 bulan per puskesmas di Kabupaten Kebumen Tahun 2023 adalah sebagai berikut:

Gambar 6.25
Grafik Persentase Cakupan pemberian kapsul vitamin A balita usia 6-59 bulan per puskesmas di Kabupaten Kebumen Tahun 2023



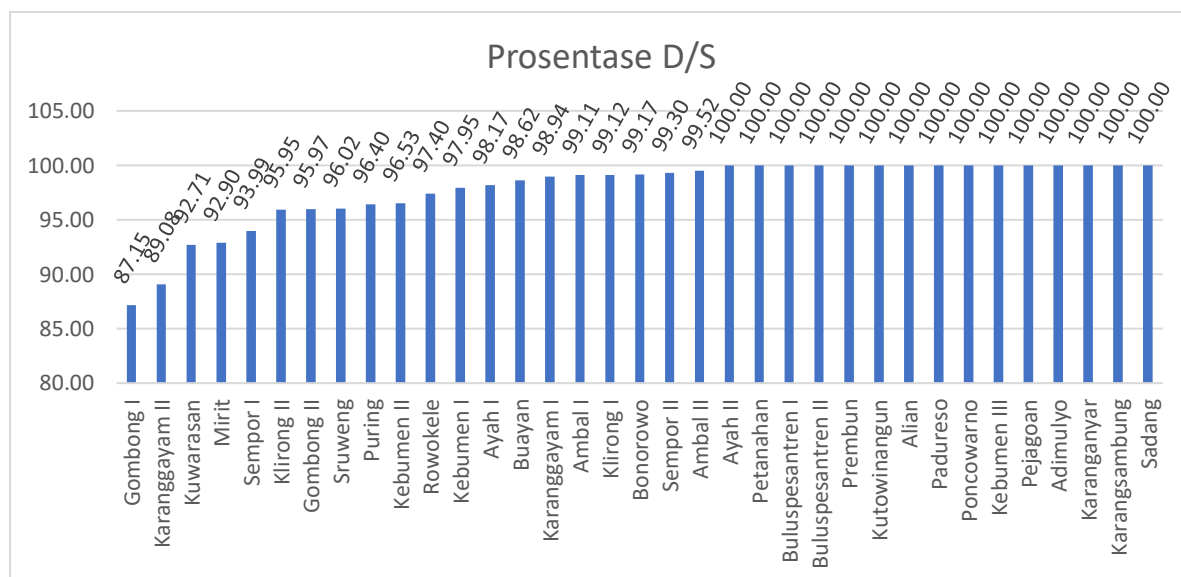
Sumber: Dinas Kesehatan PPKB, 2023

4. Penimbangan Balita

Sejak lahir sampai dengan usia lima tahun, anak seharusnya ditimbang secara teratur untuk mengetahui pertumbuhannya. Cara ini dapat membantu untuk mengetahui lebih awal tentang gangguan pertumbuhan, sehingga segera dapat diambil tindakan tepat secepat mungkin. Hasil penimbangan, dapat diketahui apakah seorang anak terlalu cepat bertambah berat badannya dibandingkan usianya atau tidak bertambah berat badannya. Untuk itu diperlukan pemeriksaan berat badan anak lebih lanjut terkait dengan tinggi badannya, yang dapat menentukan apakah seorang anak mempunyai berat badan berlebih atau justru kurang. cakupan penimbangan balita di posyandu (D/S) di Kabupaten Kebumen pada tahun 2023 adalah sebesar 97,89%. Hal ini meningkat dari tahun sebelumnya yaitu tahun 2022 yang mencapai 90,43%. Berdasarkan data di Kabupaten Kebumen didapatkan hasil dengan cakupan penimbangan balita di posyandu (D/S) terendah yaitu Puskesmas Gombang I dengan persentase besar 87,15% dan karanggayam II dengan persentase 89,08% dari keseluruhan balita yang ada di wilayah puskesmas tersebut, sedangkan cakupan penimbangan balita di posyandu (D/S) Puskesmas lainnya mencapai antara 90 s/d 100%. Cakupan penimbangan balita di posyandu (D/S) per puskesmas di Kabupaten Kebumen pada Tahun 2023 dapat dilihat pada gambar 6.26.

Gambar 6.26

Grafik Cakupan penimbangan balita di posyandu (D/S) per puskesmas
di Kabupaten Kebumen Tahun 2023

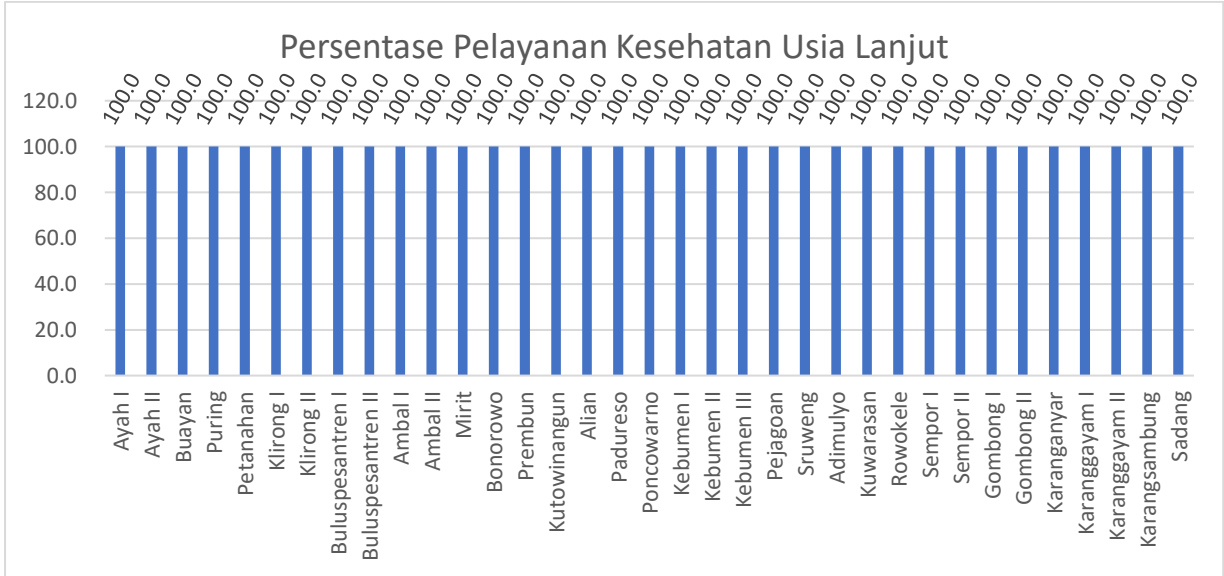


Sumber: Dinas Kesehatan PPKB, 2023

D. Kesehatan Usia Lanjut

Pelayanan kesehatan usia lanjut yaitu pelayanan kesehatan sesuai standar yang ada pada pedoman usia lanjut atau 60 tahun keatas di fasilitas pelayanan kesehatan pada satu wilayah kerja dan kurun waktu tertentu. Pelayanan Usia lanjut menjadi bagian dari pelayanan kesehatan dengan kategori Standar Pelayanan Minimal untuk memenuhi hak-hak kesehatan dari warga negara yang telah berusia di atas 60 tahun. Berikut capaian pelayanan kesehatan usia lanjut berdasarkan fasilitas pelayanan kesehatan.

Gambar 6.27
Grafik Cakupan pelayanan kesehatan usia lanjut di Kabupaten Kebumen
Tahun 2023



Sumber: Dinas Kesehatan PPKB, 2023

Berdasarkan data di atas pada tahun 2024 cakupan pelayanan kesehatan usia lanjut di Kabupaten telah mencapai 100%. Hal ini sesuai dengan target pelayanan kesehatan sesuai standar untuk mencapai 100%

BAB VII

PENGENDALIAN PENYAKIT

Undang-undang nomor 52 Tahun 2009 tentang perkembangan kependudukan dan pembangunan keluarga mendefinisikan keluarga sebagai unit terkecil dalam pengendalian penyakit, upaya penurunan insidens, prevalens, morbiditas, atau mortalitas dari suatu penyakit hingga level yang dapat diterima secara lokal. Angka kesakitan dan kematian merupakan indikator dalam menilai derajat kesehatan masyarakat.

Pengendalian penyakit yang akan dibahas dalam bab ini yaitu pengendalian penyakit menular dan tidak menular. Penyakit menular meliputi penyakit menular langsung, penyakit menular bersumber binatang, penyakit yang dapat dicegah dengan imunisasi. Sedangkan penyakit tidak menular meliputi upaya pencegahan dan deteksi dini penyakit tidak menular tertentu.

A. Penyakit Menular Langsung

1. Tuberkulosis

Tuberkulosis (TBC) saat ini masih merupakan masalah kesehatan masyarakat baik di Indonesia maupun internasional sehingga menjadi salah satu tujuan pembangunan kesehatan berkelanjutan (SDGs).

Tuberkulosis adalah suatu penyakit menular yang disebabkan oleh kuman *Mycobacterium tuberculosis*. Kuman tersebut menyebar dari penderita TBC melalui udara. Kuman TBC ini biasanya menyerang organ paru bisa juga diluar paru (ekstra paru). Hampir seperempat penduduk dunia terinfeksi dengan kuman *Mycobacterium tuberculosis*, sekitar 89% TBC diderita oleh orang dewasa dan 11% diderita oleh anak-anak. Sampai saat ini (Pandemi Covid-19), TBC masih merupakan penyebab kematian tertinggi setelah HIV/AIDS dan merupakan salah satu dari 20 penyebab utama kematian di seluruh dunia. Indonesia berada pada peringkat ke-2 dengan penderita TBC tertinggi setelah India dengan proporsi kasus baru sebesar 13% dibandingkan

seluruh kasus di dunia. Secara global, diperkirakan 10,6 juta orang menderita TBC pada tahun 2021. (WHO, Global Tuberculosis Report, 2022). Jumlah kematian akibat TBC secara global pada tahun 2020 sebesar 1,3 juta, hal ini mengalami peningkatan jika dibandingkan tahun 2019 yaitu sebesar 1,2 juta.

Beban penyakit yang disebabkan oleh tuberkulosis dapat diukur dengan insiden, prevalensi, dan mortalitas/kematian.

1) Insiden Tuberkulosis

Indonesia telah berkomitmen untuk menurunkan insidensi kasus TBC menjadi 65 per 100.000 penduduk pada tahun 2030. Upaya penanggulangan TBC di Indonesia tahun 2020-2024 diarahkan untuk mempercepat upaya Indonesia untuk mencapai eliminasi TBC pada tahun 2030, serta mengakhiri epidemi TBC di tahun 2050. Strategi penanggulangan TBC di Indonesia 2020-2024 dilaksanakan untuk mencapai target penurunan insidensi TBC dari 319 per 100.000 penduduk di tahun 2018 menjadi 190 per 100.000 penduduk di tahun 2024 serta menurunkan angka kematian akibat TBC dari 42 per 100.000 penduduk di tahun 2018 menjadi 37 per 100.000 penduduk di tahun 2024. Persentase jumlah kematian TBC tahun 2023 di Kabupaten Kebumen sebesar 6,2 persen dari jumlah kasus yang terdaftar dan diobati.

2) Kasus Tuberkulosis ditemukan

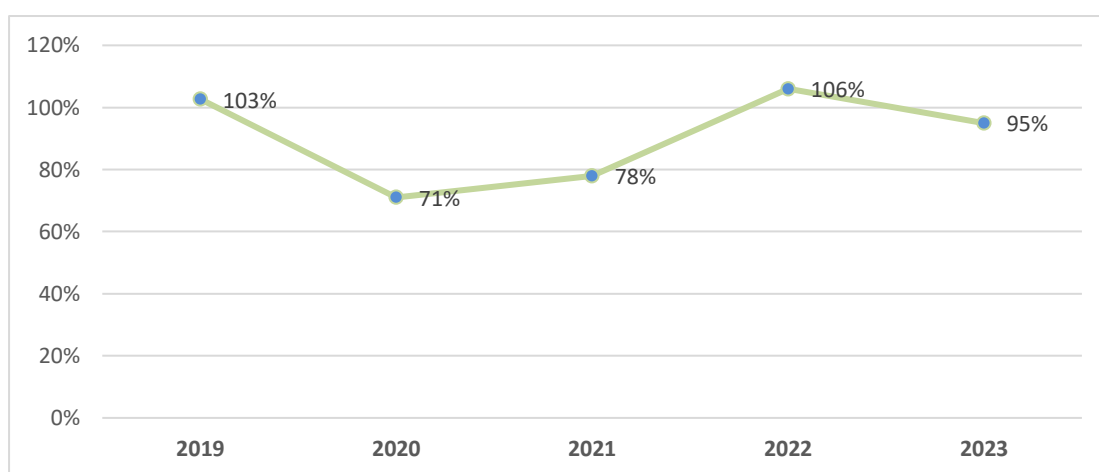
Pada tahun 2023 jumlah kasus yang ditemukan sebanyak 2.918 kasus, meningkat cukup tinggi dibandingkan semua kasus TBC yang ditemukan pada tahun 2022 yang sebesar 2.565 kasus. Jumlah kasus tertinggi dilaporkan dari kasus TBC yang ditemukan di rumah sakit. Kasus TBC yang ditemukan di rumah sakit tersebut menyumbang setengah dari jumlah seluruh kasus TBC di Kabupaten Kebumen (75%).

Jika dibandingkan dari jenis kelamin, jumlah kasus pada laki-laki lebih tinggi dibandingkan dengan perempuan. Kondisi di Kabupaten Kebumen jumlah kasus pada laki-laki sebesar 57,8% dan perempuan sebesar 42,2%.

3) Cakupan Penemuan dan Pengobatan Kasus TBC (*Treatment Coverage/TC*)

Treatment Coverage (TC) adalah jumlah kasus TBC yang diobati dan dilaporkan pada tahun tertentu dibagi dengan perkiraan jumlah insiden kasus TBC pada tahun yang sama dan dinyatakan dalam persentase. TC menggambarkan seberapa banyak kasus TBC yang terjangkau oleh program.

Gambar 7.1
Treatment Coverage (TC) di Kabupaten Kebumen Tahun 2019-2023



Sumber: Dinas Kesehatan PPKB, 2023

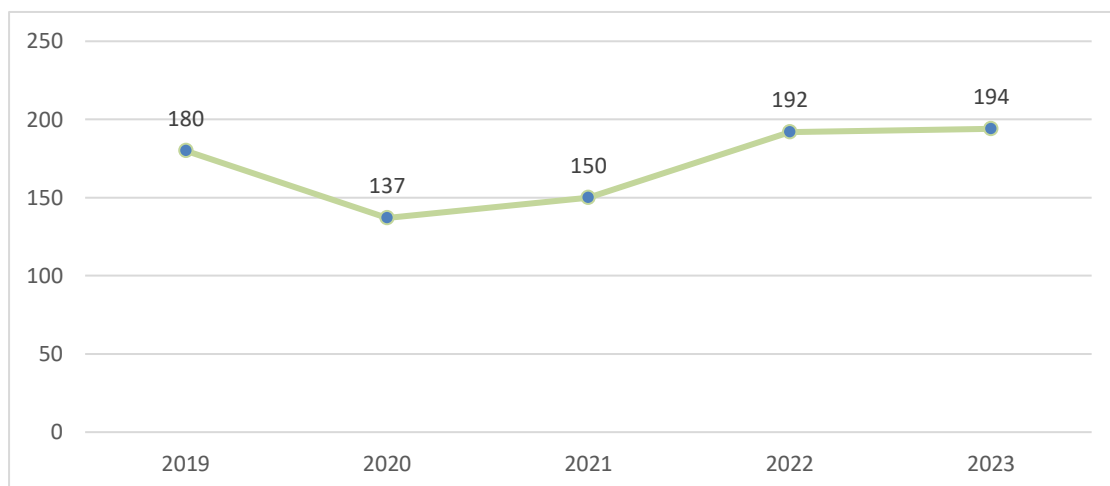
Gambar di atas menunjukkan bahwa TC kasus TBC di Kabupaten Kebumen pada tahun 2023 sebesar 95%, menurun jika dibandingkan pada tahun 2022. Hal tersebut disebabkan karena meningkatnya target angka insidens kasus TBC pada tahun 2023. Jika dibandingkan dengan target TC yang diharapkan yaitu sebesar 95%, pada tahun 2023 Kabupaten Kebumen sudah mencapai target.

4) Angka Notifikasi Semua Kasus Tuberkulosis (*Case Notification Rate/CNR*)

Angka notifikasi kasus atau CNR (*Case Notification Rate*) adalah angka yang menunjukkan jumlah pasien baru yang ditemukan dan tercatat diantara 100.000 penduduk di suatu wilayah tertentu. Angka ini apabila dikumpulkan serial akan menggambarkan kecenderungan

penemuan kasus dari tahun ke tahun di wilayah tersebut. Angka ini berguna untuk menunjukkan kecenderungan (*trend*) meningkat atau menurunnya penemuan pasien pada wilayah tersebut.

Gambar 7.2
CNR Kasus Tuberkulosis di Kabupaten Kebumen Tahun 2019 – 2023



Sumber: Dinas Kesehatan PPKB, 2023

Gambar menunjukkan angka notifikasi semua kasus TBC per 100.000 penduduk dari tahun 2019-2023. Di tahun 2023 ini pencapaian CNR wilayah Kabupaten Kebumen adalah 194 per 100.000, meningkat dibandingkan tahun sebelumnya yaitu 192 per 100.000 penduduk. Dari gambar di atas, CNR kasus TBC di Kabupaten Kebumen dari tahun 2019 hingga 2023 mengalami kenaikan dan mengalami penurunan pada tahun 2020

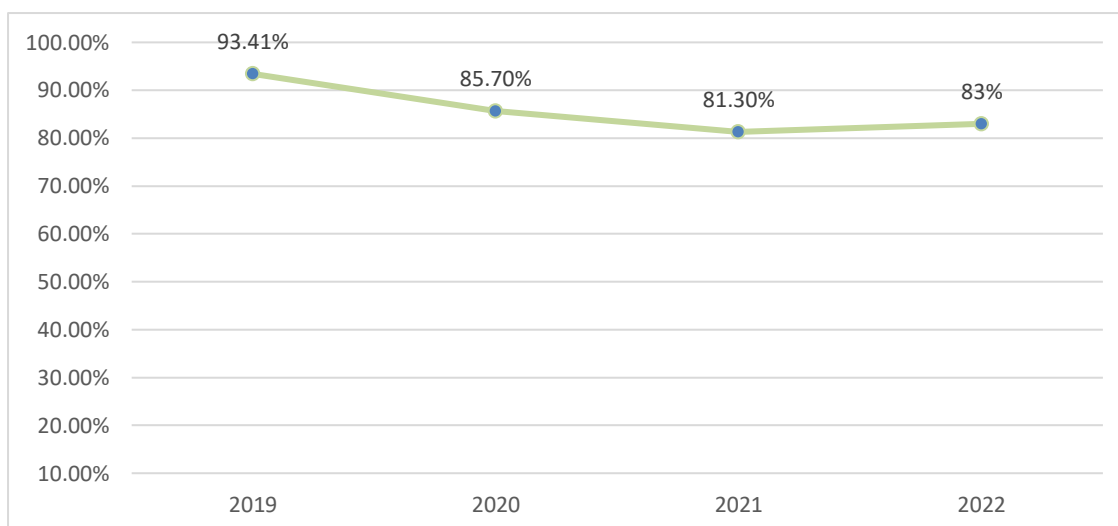
5) Proporsi Kasus TBC Anak 0-14 Tahun

Proporsi kasus TBC anak 0-14 tahun adalah persentase kasus TBC anak 0-14 tahun diantara semua kasus TBC. Proporsi kasus TBC anak di Kabupaten Kebumen tahun 2023 sebesar 18,85%, menurun dibandingkan proporsi TBC anak tahun 2022 yaitu sebesar 20,08%. Hal ini menunjukkan bahwa penularan kasus TBC kepada anak semakin besar. Ada sebanyak 550 anak yang tertular TBC dewasa yang berhasil ditemukan dan diobati

6) Angka Keberhasilan Pengobatan

Indikator yang digunakan untuk mengevaluasi pengobatan TBC adalah angka keberhasilan pengobatan (*Success Rate*). Angka keberhasilan pengobatan merupakan jumlah semua kasus TBC yang sembuh dan pengobatan lengkap di antara semua kasus TBC yang diobati dan dilaporkan. Angka ini merupakan penjumlahan dari angka kesembuhan semua kasus dan angka pengobatan lengkap semua kasus yang menggambarkan kualitas pengobatan TBC.

Gambar 7.3
Angka Keberhasilan Pengobatan Pasien TBC
di Kabupaten Kebumen Tahun 2019-2022



Sumber: Dinas Kesehatan PPKB, 2023

Jika merujuk pada target yang ditetapkan untuk indikator ini yang sebesar 90%, maka secara program angka keberhasilan pengobatan tuberkulosis belum tercapai (83%). Keberhasilan pengobatan pasien TBC ditentukan oleh kepatuhan dan keteraturan dalam berobat, pemeriksaan fisik, dan laboratorium. Hal ini juga tidak terlepas dari faktor tenaga kesehatan, keluarga, dan masyarakat dalam mendukung pasien TBC untuk menjalankan pengobatannya.

2. Pneumonia

Pneumonia adalah penyakit yang disebabkan kuman pneumococcus, staphylococcus, streptococcus, dan virus. Gejala penyakit pneumonia yaitu menggigil, demam, sakit kepala, batuk, mengeluarkan dahak, dan sesak napas. Populasi yang rentan terserang pneumonia adalah anak-anak usia kurang dari 2 tahun, usia lanjut lebih dari 65 tahun dan orang yang memiliki masalah kesehatan (malnutrisi, gangguan imunologi). Persentase Puskesmas yang melaksanakan tatalaksana standar penanganan pneumonia adalah 100%.

3. HIV

HIV dan AIDS disebabkan oleh infeksi virus *Human Immunodeficiency Virus* yang menyerang sistem kekebalan tubuh yang menyebabkan penderita mengalami penurunan ketahanan tubuh sehingga mudah untuk terinfeksi berbagai macam penyakit lain.

Sebelum memasuki fase AIDS, penderita terlebih dulu dinyatakan sebagai HIV positif. Jumlah HIV positif yang ada di masyarakat dapat diketahui melalui tiga metode, yaitu pada layanan Voluntary, Counseling, and Testing (VCT), sero survey, dan Survei Terpadu Biologis dan Perilaku (STBP).

1) Jumlah Kasus HIV

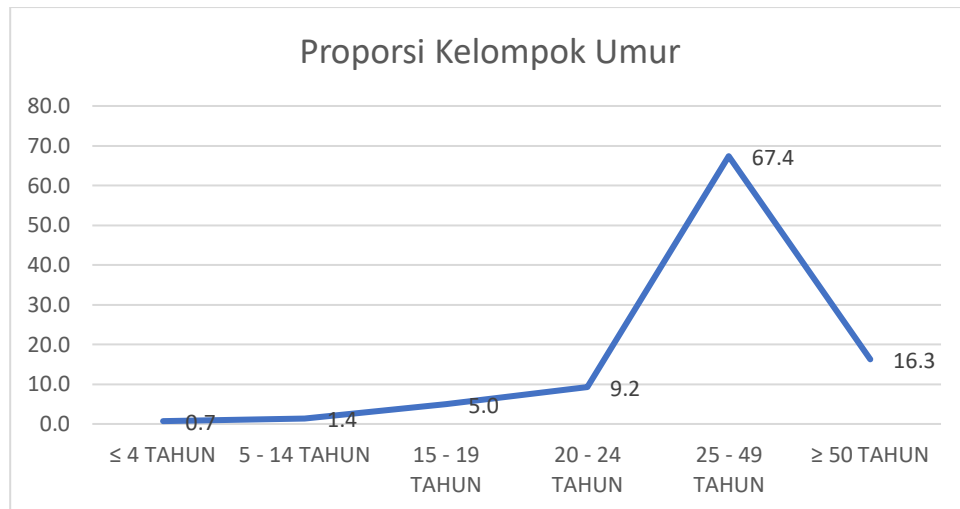
Penemuan kasus HIV pada laki-laki lebih banyak dibandingkan pada perempuan yaitu laki-laki mencapai (65,96%) sedangkan perempuan mencapai 34,04%. Bila dilihat berdasarkan umur maka penderita HIV dapat menimpa umur dari usia dini hingga umur tua. Penderita HIV terbanyak yaitu umur 25-49 tahun sebesar 67,4%. Persentase orang dengan risiko HIV yang mendapatkan pelayanan sesuai standar di Kabupaten Kebumen sebesar 100%.

2) Jumlah Kasus Baru AIDS

Jumlah kasus baru AIDS (Acquired Immuno Deficiency Syndrome) di Kabupaten Kebumen tahun 2023 sebanyak 141 kasus AIDS. Berdasarkan proporsi kelompok umur sebesar 0,7% pada kelompok umur ≤ 4 tahun, 1,4%

kelompok umur 5-14 tahun. Sedangkan proporsi tertinggi pada kelompok umur 25-59 tahun sebesar 67,4%. Berikut proporsi kelompok umur kasus baru AIDS di kabupaten kebumen tahun 2023.

Gambar 7.4
Proporsi Kelompok Umur Kasus HIV Baru di Kabupaten Kebumen Tahun 2023



Sumber Dinas Kesehatan PPKB, 2023

Berdasarkan jenis kelamin, kasus baru AIDS pada laki-laki lebih tinggi yaitu 65,96% dari total kasus baru AIDS dan pada perempuan 33,4% dari total kasus baru AIDS. Kasus HIV AIDS merupakan fenomena gunung es, artinya kasus yang dilaporkan hanya sebagian kecil dari yang ada di masyarakat. Ada kemungkinan masih banyak kasus yang belum ditemukan karena orang-orang yang berperilaku risiko tinggi tidak semuanya mau memeriksakan diri sehingga status HIV-nya tidak bisa diketahui.

Penyakit diare merupakan penyakit endemis di Indonesia dan juga merupakan penyakit potensial KLB yang sering disertai dengan kematian. Hasil Riset Kesehatan Dasar (Riskesdas) tahun 2018, menyatakan bahwa angka prevalensi di Indonesia untuk diare pada semua umur berdasarkan diagnosis tenaga kesehatan adalah sebesar 6,8% tanpa gejala dan 8,0% dengan gejala, sedangkan prevalensi diare pada balita yaitu sebesar 11,0% tanpa gejala dan 12,3% dengan gejala. Target penemuan diare pada tahun 2022 di kabupaten Kebumen mencapai 38.152, dengan total kasus dilayani mencapai 21.848 atau

57,3% untuk semua umur dan diare balita terlayani mencapai 7.843 atau 33,2%.

4. Diare

Penyakit diare merupakan penyakit endemis di Indonesia dan juga merupakan penyakit potensial KLB yang sering disertai dengan kematian. Hasil Riset Kesehatan Dasar (Riskesdas) tahun 2018, menyatakan bahwa angka prevalensi di Indonesia untuk diare pada semua umur berdasarkan diagnosis tenaga kesehatan adalah sebesar 6,8% tanpa gejala dan 8,0% dengan gejala, sedangkan prevalensi diare pada balita yaitu sebesar 11,0% tanpa gejala dan 12,3% dengan gejala. Target penemuan diare pada tahun 2022 di kabupaten Kebumen mencapai 38.152, dengan total kasus dilayani mencapai 21.848 atau 57,3% untuk semua umur dan diare balita terlayani mencapai 7.843 atau 33,2%.

5. Kusta

Penyakit Kusta disebut juga sebagai penyakit Lepra atau penyakit Hansen disebabkan oleh bakteri *Mycobacterium leprae*. Bakteri ini mengalami proses pembelahan cukup lama antara 2–3 minggu. Daya tahan hidup kuman kusta mencapai 9 hari di luar tubuh manusia. Kuman kusta memiliki masa inkubasi 2–5 tahun bahkan juga dapat memakan waktu lebih dari 5 tahun

1) Penemuan Kasus Baru (NCDR – New Case Detection Rate)

Penatalaksanaan kasus yang buruk dapat menyebabkan kusta menjadi progresif, menyebabkan kerusakan permanen pada kulit, saraf, anggota gerak, dan mata. Pada tahun 2023 di Kabupaten Kebumen terdapat 17 kasus dengan angka penemuan kasus baru (*NCDR / New Case Detection Rate*) sebesar 1,2 per 100.000 penduduk.

2) Persentase Kasus Baru Kusta Anak Usia ≤ 15 Tahun

Indikator lain yang digunakan pada penyakit kusta yaitu proporsi penderita kusta pada anak ≤ 15 tahun di antara penderita baru, yang memperlihatkan sumber dan tingkat penularan di masyarakat. Persentase kasus baru kusta pada anak di Kabupaten Kebumen tahun 2023 yaitu 1 kasus.

3) Cacat Tingkat 2

Pengendalian kasus kusta antara lain dengan meningkatkan deteksi kasus sejak dini. Indikator yang digunakan untuk menunjukkan keberhasilan dalam mendeteksi kasus baru kusta yaitu angka cacat tingkat 2. Angka cacat tingkat 2 penderita kusta di Kabupaten Kebumen tahun 2023 terdapat 0 kasus.

4) Angka Prevalensi Kusta per 100.000 Penduduk

Angka prevalensi kusta adalah jumlah kasus kusta PB dan MB yang tercatat. Prevalensi kusta di Kabupaten Kebumen tahun 2023 adalah 0,1/100.000 penduduk

5) Perentase Penderita Kusta Selesai Berobat

Cakupan program kusta diukur berdasarkan angka penderita kusta tipe Pauci Baciler (PB) dan Multibasiler (MB) selesai diobati. Cakupan program kusta di Kabupaten Kebumen tipe PB sebesar 100% dan MB sebesar 100%.

6. *Coronavirus Disease*

Tahun 2023 merupakan masa transisi atau pemulihan dari pandemi covid 19. Kasus covid 19 masih ditemukan dan terus diwaspadai sebagai kelanjutan munculnya varian varian baru. Untuk itu diperlukan langkah-langkah penanganan dan perlakuan kasus sebagai kasus urgensi untuk menekan penyebaran dan menekan jumlah kesakitan.

Penyebaran kasus covid-19 terkonfirmasi di Kabupaten Kebumen pada tahun 2023 mencapai total 202 kasus terkonfirmasi positif, dengan angka kesembuhan mencapai 95,05% dan angka kematian (CFR) mencapai 4,95. Berbagai upaya langkah terus dilakukan melalui program pemerintah diantaranya adalah vaksinasi covid-19, tracking kasus terkonfirmasi dan isolasi bagi penderita covid-19.

B. Penyakit Yang Dapat Dicegah Dengan Imunisasi (PD3I)

1. Polio dan AFP (Acute Flaccid Paralysis/Lumpuh Layu Akut)

Polio disebabkan oleh infeksi virus yang menyerang sistem saraf sehingga penderita mengalami kelumpuhan. Penyakit yang pada umumnya menyerang anak berusia 0-3 tahun ini ditandai dengan munculnya demam, lelah, sakit kepala, mual, kaku di leher, serta sakit di tungkai dan lengan.

AFP merupakan kelumpuhan yang sifatnya flaccid yang bersifat lunglai, lemas atau layuh (bukan kaku), atau terjadi penurunan kekuatan otot, dan terjadi secara akut (mendadak). Sedangkan non polio AFP adalah kasus lumpuh layuh akut yang diduga kasus Polio sampai dibuktikan dengan pemeriksaan laboratorium bukan kasus Polio.

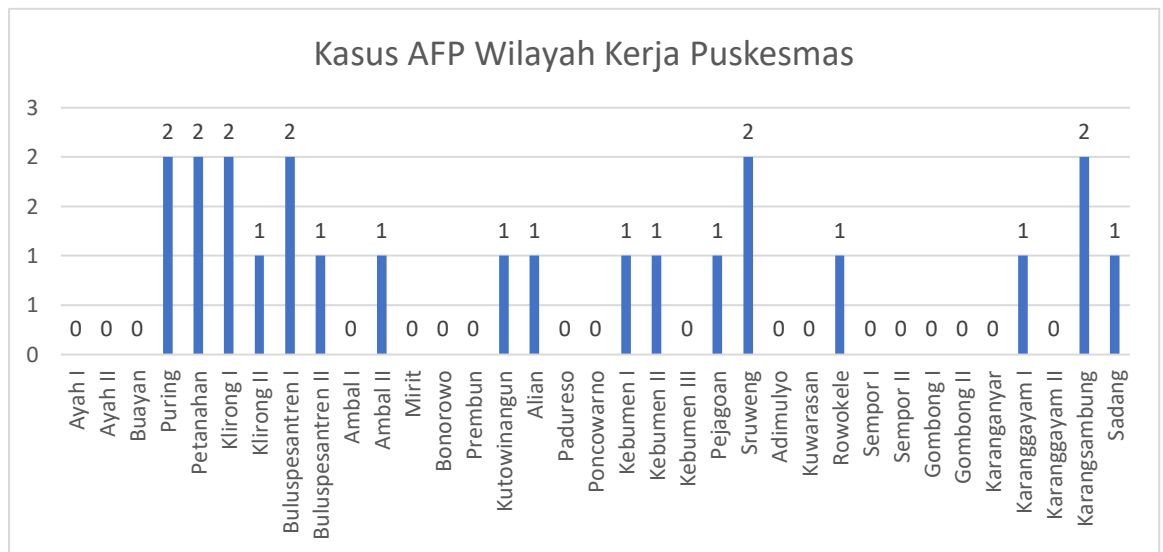
Upaya membebaskan Indonesia dari penyakit Polio, Pemerintah telah melaksanakan Program Eradikasi Polio (ERAPO) yang terdiri dari pemberian imunisasi polio rutin, pemberian imunisasi masal pada anak balita melalui Pekan Imunisasi Nasional (PIN) dan surveilans AFP. Surveilans AFP merupakan pengamatan dan penjarangan semua kelumpuhan yang terjadi secara mendadak dan sifatnya flaccid (layuh), seperti sifat kelumpuhan pada poliomyelitis. Prosedur pembuktian penderita AFP terserang virus polio liar atau tidak adalah sebagai berikut:

- a. Melakukan pelacakan terhadap anak usia <15 tahun yang mengalami kelumpuhan mendadak (<14 hari) dan menentukan diagnosa awal.
- b. Mengambil spesimen tinja penderita tidak lebih dari 14 hari sejak kelumpuhan, sebanyak dua kali selang waktu pengambilan I dan II >24 jam.
- c. Mengirim kedua spesimen tinja ke laboratorium dengan pengemasan khusus (untuk Jawa Tengah dikirim ke laboratorium Bio Farma Bandung).
- d. Hasil pemeriksaan spesimen tinja akan menjadi bukti virology adanya virus polio liar didalamnya.

- e. Diagnosis akhir ditentukan pada 60 hari sejak kelumpuhan. Pemeriksaan klinis ini dilakukan oleh dokter spesialis anak atau syaraf untuk menentukan apakah masih ada kelumpuhan atau tidak. Hasil pemeriksaan virologis dan klinis akan menjadi bukti penegakan diagnosis kasus AFP termasuk kasus polio atau tidak, sehingga dapat diketahui apakah masih ada polio liar di masyarakat.

Pada tahun 2023, di Kabupaten Kebumen ditemukan 23 kasus AFP (non polio) dengan persebaran kasus di wilayah Puskesmas dapat dilihat pada gambar 7.5.

Gambar 7.5
Grafik Kasus AFP di Kabupaten Kebumen Tahun 2023



Sumber: Dinas Kesehatan PPKB, 2023

Kasus tertinggi yaitu 2 kasus masing – masing di Puskesmas Puring, Petanahan, Buluspesantren I, Sruweng, Karangsambung dan 0 kasus di 17 wilayah Puskesmas.

2. Difteri

Penyakit difteri disebabkan oleh bakteri *Corynebacterium diphtheriae* yang menyerang sistem pernapasan bagian atas. Penyakit difteri pada umumnya menyerang anak-anak usia 1-10 tahun. Pada tahun 2023, di Kabupaten Kebumen tidak ditemukan kasus difteri.

3. Tetanus Neonatorum

Tetanus Neonatorum disebabkan oleh basil *Clostridium tetani*, yang masuk ke tubuh melalui luka. Penyakit ini menginfeksi bayi baru lahir yang salah satunya disebabkan oleh pemotongan tali pusat dengan alat yang tidak steril. Kasus Tetanus Neonatorum banyak ditemukan di negara berkembang khususnya dengan cakupan persalinan oleh tenaga kesehatan yang rendah. Pada tahun 2023, di Kabupaten Kebumen tidak ditemukan kasus tetanus neonatorum.

4. Campak

Penyakit campak disebabkan oleh virus campak golongan Paramyxovirus. Penularan dapat terjadi melalui udara yang telah terkontaminasi oleh droplet (ludah) orang yang telah terinfeksi. Sebagian besar kasus campak menyerang anak-anak usia pra sekolah dan usia SD. Pada tahun 2023, di Kabupaten Kebumen ditemukan kasus suspek campak sebanyak 107 kasus

5. Hepatitis B

Hepatitis B adalah suatu penyakit hati yang disebabkan oleh Virus Hepatitis B yang dapat menyebabkan peradangan hati akut atau menahun, pada sebagian kecil kasus dapat berlanjut menjadi sirosis hati atau kanker hati. Virus ini menyebar melalui darah atau cairan tubuh dari penderita yang terinfeksi, melalui kegiatan seksual, penggunaan berulang jarum suntik, dan transfusi darah dengan virus di dalamnya. Pada tahun 2023, di Kabupaten Kebumen ditemukan kasus hepatitis B terdapat sebanyak 108 kasus.

C. Kejadian Luar Biasa

Kejadian Luar Biasa yang selanjutnya disingkat KLB, adalah timbulnya atau meningkatnya kejadian kesakitan dan/atau kematian yang bermakna secara epidemiologi pada suatu daerah dalam kurun waktu tertentu, dan merupakan keadaan yang dapat menjurus pada terjadinya wabah. Kejadian luar biasa (KLB) adalah meningkatnya kejadian kesakitan atau kematian secara epidemiologis pada

suatu desa/kelurahan pada jangka waktu tertentu. Pada tahun 2023, di Kabupaten Kebumen terdapat 4 kasus KLB dengan persentase ditangani dalam waktu ≤ 24 jam sebesar 100% dan tidak ada kasus kematian akibat KLB pada tahun 2023.

D. Penyakit Menular Bersumber Binatang

1. Demam Berdaran dengue (DBD)

1) Angka Kesakitan Demam Berdarah Dengue (DBD) per 100.000 Penduduk
Penyakit Demam Berdarah Dengue (DBD) adalah penyakit yang disebabkan oleh virus dengue, yang masuk ke peredaran darah manusia melalui gigitan nyamuk dari genus *Aedes*, misalnya *Aedes aegypti* dan *Aedes albopictus*. Penyakit DBD dapat muncul sepanjang tahun dan dapat menyerang seluruh kelompok umur. Penyakit ini berkaitan dengan kondisi lingkungan dan perilaku masyarakat. Angka kesakitan DBD di Kabupaten Kebumen Tahun 2023 sebesar 5,8 per 100.000 penduduk

2) Angka Kematian Demam Berdarah Dengue (DBD)

Case Fatality Rate (CFR) atau angka kematian akibat DBD di Kabupaten Kebumen tahun 2023 adalah sebesar 0 %, atau tidak ada kasus meninggal karena DBD. Berbagai upaya pencegahan dan pemberantasan DBD terus dilakukan dengan menitikberatkan pada menggerakkan potensi masyarakat untuk dapat berperan serta dalam pemberantasan sarang nyamuk (gerakan 3M), pemantauan Angka Bebas Jentik (ABJ), pengenalan gejala DBD dan penanganannya di rumah tangga, serta penyuluhan penyakit menular (DBD) di setiap puskesmas di Kabupaten Kebumen.

2. Malaria

Malaria merupakan salah satu penyakit menular yang upaya pengendaliannya menjadi komitmen global dalam MDGs. Penyebab malaria adalah protozoa yang ditularkan melalui gigitan nyamuk *Anopheles*.

1) Angka Kesakitan Malaria per 1.000 Penduduk

Pada tahun 2023, di Kabupaten Kebumen, ditemukan 7 kasus malaria.

Melalui program surveilans migrasi malaria tetap dijalankan untuk penanganan dan pencegahan kasus. Program surveilans migrasi malaria merupakan salah satu upaya pencegahan penularan penyakit malaria dengan jalan pemantauan penduduk yang akan atau dari luar pulau Jawa.

2) Angka Kematian Malaria

Pada tahun 2023, angka kematian akibat kasus malaria di Kabupaten Kebumen adalah sebesar 0% atau tidak ditemukan adanya kasus Malaria di Kabupaten Kebumen.

3. Filariasis

Program eliminasi filariasis di Indonesia dilakukan atas dasar kesepakatan global tahun 2000 yaitu *"The Global Goal of Elimination of Lymphatic Filariasis as a Public Health Problem the year 2020"* yang merupakan realisasi dari resolusi WHA pada tahun 1997. Program eliminasi dilaksanakan melalui dua pilar kegiatan yaitu: pemberian obat pencegahan massal (POPM) filariasis kepada seluruh penduduk di kabupaten endemis filariasis, kedua dengan tatalaksana kasus klinis filariasis guna mencegah dan mengurangi kecacatan. Tahun 2023, di Kabupaten Kebumen ditenuan 1 kasus baru filariasis dan masih terdapat kasus kronis sebelumnya sebesar 1 kasus.

E. Penyakit Tidak Menular

Penyakit Tidak Menular (PTM) adalah penyebab kematian nomor 1 di dunia. Penyakit Tidak Menular ini dapat ditandai oleh penyakit penyakit yang muncul akibat gaya hidup yang kurang baik seperti penyakit jantung, stroke, kanker, diabetes melitus, cedera dan penyakit paru obstruktif kronik serta penyakit kronik lainnya. PTM juga merupakan 63% penyebab kematian di seluruh dunia dengan membunuh 36 juta jiwa per tahun (WHO, 2010). Di Indonesia sendiri, penyakit menular masih merupakan masalah kesehatan penting dan dalam waktu bersamaan morbiditas dan mortalitas PTM semakin meningkat. Hal tersebut menjadi beban ganda dalam pelayanan kesehatan, sekaligus tantangan yang harus dihadapi dalam pembangunan bidang kesehatan di Indonesia.

Peningkatan PTM berdampak negatif pada ekonomi dan produktivitas bangsa. Pengobatan PTM seringkali memakan waktu lama dan memerlukan biaya besar. Beberapa jenis PTM merupakan penyakit kronik dan/atau katastrofik yang dapat mengganggu ekonomi penderita dan keluarganya. Selain itu, salah satu dampak PTM adalah terjadinya kecacatan termasuk kecacatan permanen. Secara global, regional, dan nasional pada tahun 2030 diproyeksikan terjadi transisi epidemiologi dari penyakit menular menjadi penyakit tidak menular. Berbagai faktor risiko PTM antara lain yaitu:

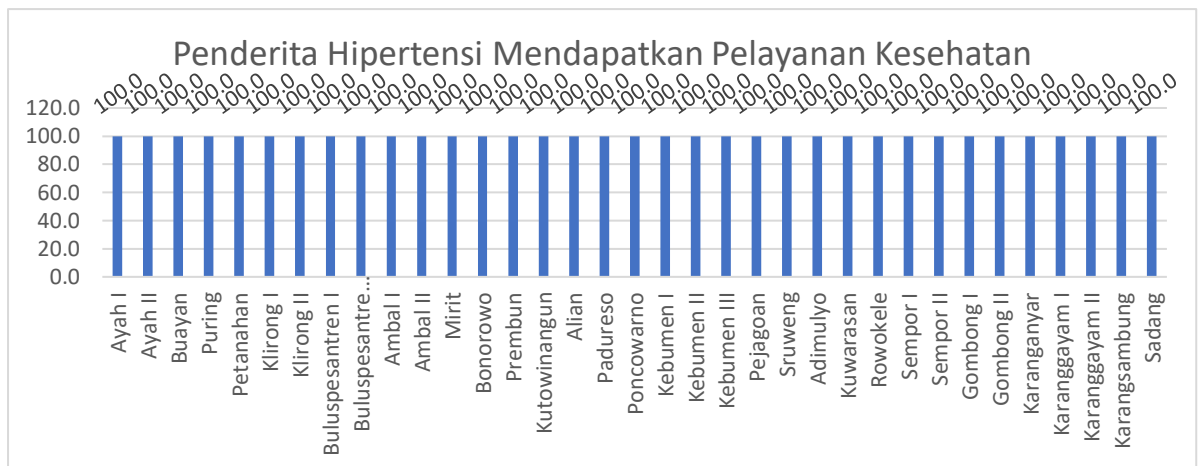
1. merokok dan keterpaparan terhadap asap rokok,
2. minum minuman beralkohol,
3. diet/pola makan,
4. gaya hidup yang tidak sehat,
5. kegemukan,
6. obat-obatan, dan
7. riwayat keluarga (keturunan)

Prinsip upaya pencegahan tetap lebih baik dari pengobatan. Upaya pencegahan penyakit tidak menular lebih ditujukan kepada faktor risiko yang telah diidentifikasi. Upaya pengendalian faktor risiko PTM yang telah dilakukan berupa promosi Perilaku Bersih dan Sehat, deteksi dini, serta pengendalian masalah tembakau

1. Tekanan Darah Tinggi (Hipertensi)

Pengukuran tekanan darah merupakan salah satu kegiatan deteksi dini terhadap faktor risiko PTM seperti Hipertensi, Stroke, Jantung, Kelainan fungsi ginjal atau yang lainnya. Kegiatan ini bisa dilaksanakan di setiap fasilitas kesehatan termasuk puskesmas maupun posbindu yang ada di masyarakat. Penderita hipertensi yang mendapatkan pelayanan kesehatan di Kabupaten Kebumen tahun 2023 dapat dilihat dalam grafik berikut ini:

Gambar 7.6
Grafik Cakupan Penderita Hipertensi Mendapatkan Pelayanan
di Puskesmas Tahun 2023



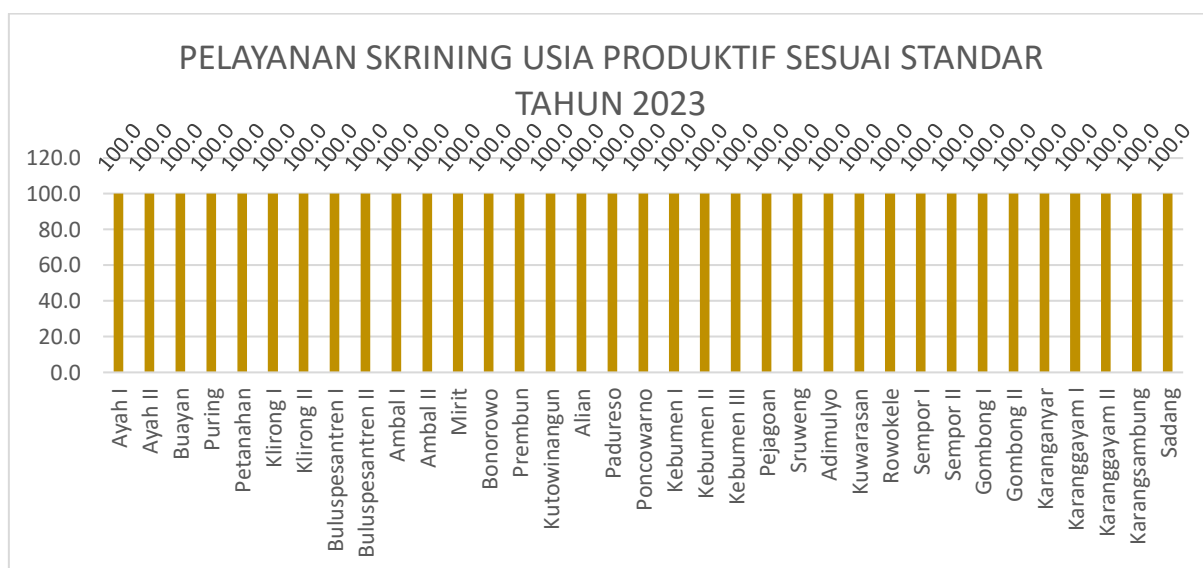
Sumber: Dinas Kesehatan PPKB, 2023

Pada gambar di atas dapat disimpulkan bahwa penderita hipertensi telah mendapat pelayanan sesuai standar mencapai 100%

2. Skrining Usia Produktif

Pelayanan Kesehatan usia produktif merupakan pelayanan Kesehatan terpadu yang meliputi pelayanan skrining pada usia 15 – 59 tahun. Pelayanan skrining faktor risiko pada usia produktif meliputi pengukuran tinggi badan, berat badan, lingkar perut dan Indeks Massa Tubuh (IMT), pengukuran tekanan darah, pemeriksaan laborat gula darah serta anamnesa perilaku berisiko. Berikut capaian pelayanan Kesehatan pada usia produktif pada tahun 2023.

Gambar 7.7
Grafik Cakupan Pelayanan Skrining Usia Produktif Sesuai Standar di
Puskesmas Tahun 2023



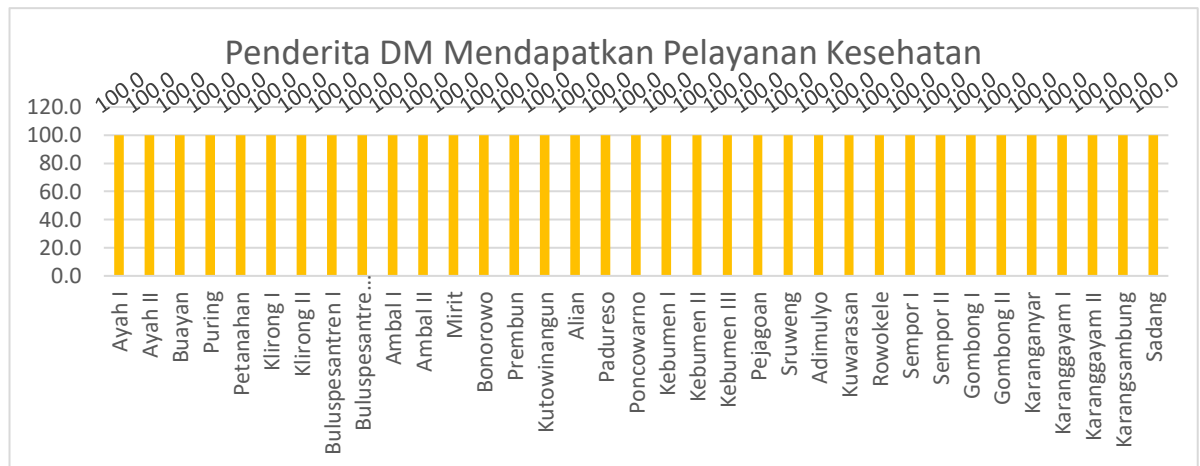
Sumber: Dinas Kesehatan PPKB, 2023

Pada gambar diatas dapat dilihat bahwa capaian pelayanan skrining usia produktif sesuai standar mencapai 100% sesuai target yang diharapkan. Dalam hal ini kegiatan skrining dilakukan sesuai dengan kemampuan jangkauan pelayanan oleh fasilitas pelayanan kesehatan yaitu puskesmas di wilayahnya.

3. Pelayanan Kesehatan Penderita Diabetes Melitus

Diabetes Melitus adalah kondisi dimana kadar gula dalam darah cukup tinggi karena tubuh tidak dapat melepaskan atau menggunakan insulin sehingga gula didalam darah tidak dapat dimetabolisme. Pelayanan kesehatan penderita diabetes melitus dilakukan pada penderita diatas usia 15 tahun yang meliputi pengukuran gula darah dilakukan minimal satu kali sebulan di fasilitas pelayanan kesehatan, Edukasi perubahan gaya hidup dan/atau nutrisi, Melakukan rujukan jika diperlukan. Berikut cakupan pelayanan kesehatan penderita diabetes melitus pada tahun 2023:

Gambar 7.8
Grafik Capaian Pelayanan Kesehatan Penderita Diabetes Melitus Sesuai
Standar Tahun 2023



Sumber: Dinas Kesehatan PPKB, 2023

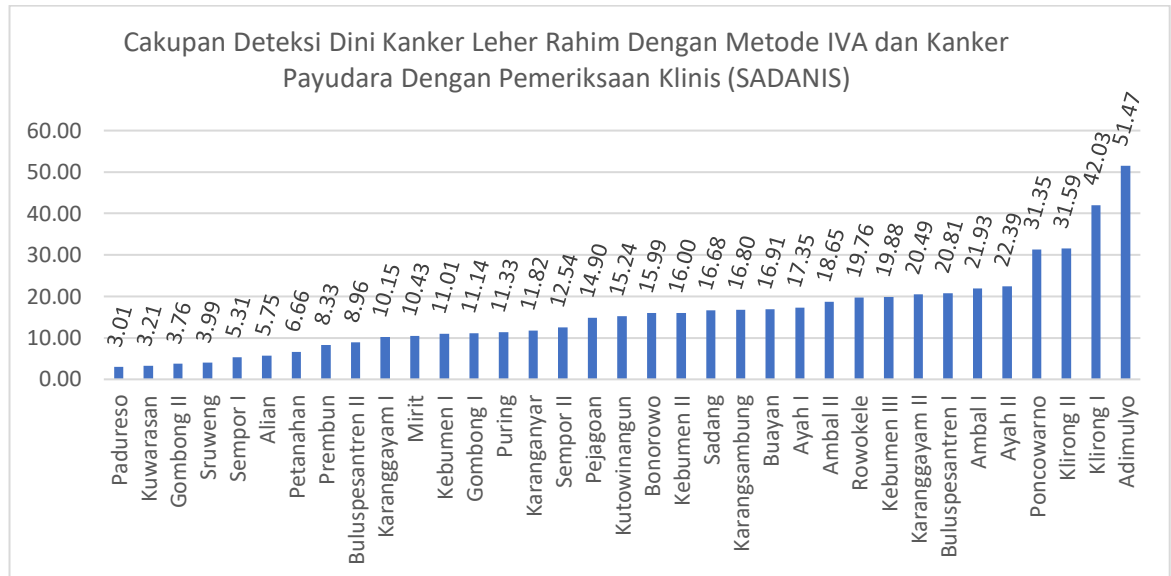
Pada gambar di atas dapat dilihat bahwa penderita diabetes melitus di telah mendapat pelayanan Kesehatan sesuai standar 100%.

4. Deteksi Dini Kanker Leher Rahim dan Kanker Payaudara

Deteksi dini kanker serviks dengan metode IVA (Inspeksi Visual dengan Asam asetat) adalah pemeriksaan dengan cara mengamati dengan menggunakan spekulum, melihat leher rahim yang telah dipulas dengan asam asetat atau asam cuka (3-5%). Pada lesi prakanker akan menampilkan warna bercak putih yang disebut acetowhite epithelium.

Deteksi dini kanker payudara dengan metode CBE (Clinical Breast Examination) adalah pemeriksaan payudara secara manual oleh tenaga kesehatan terlatih untuk mengetahui kelainan pada payudara dan untuk mengevaluasi kanker payudara pada tahap dini. Cakupan deteksi dini kanker leher rahim dengan metode IVA dan kanker payudara dengan pemeriksaan klinis (SADANIS) per puskesmas di Kabupaten Kebumen tahun 2023 adalah sebagai berikut:

Gambar 7.9
Grafik Cakupan Deteksi Dini Kanker Leher Rahim Dengan Metode IVA dan
Kanker Payudara Dengan Pemeriksaan Klinis (SADANIS)
Per Puskesmas Tahun 2023



Sumber: Dinas Kesehatan PPKB, 2023

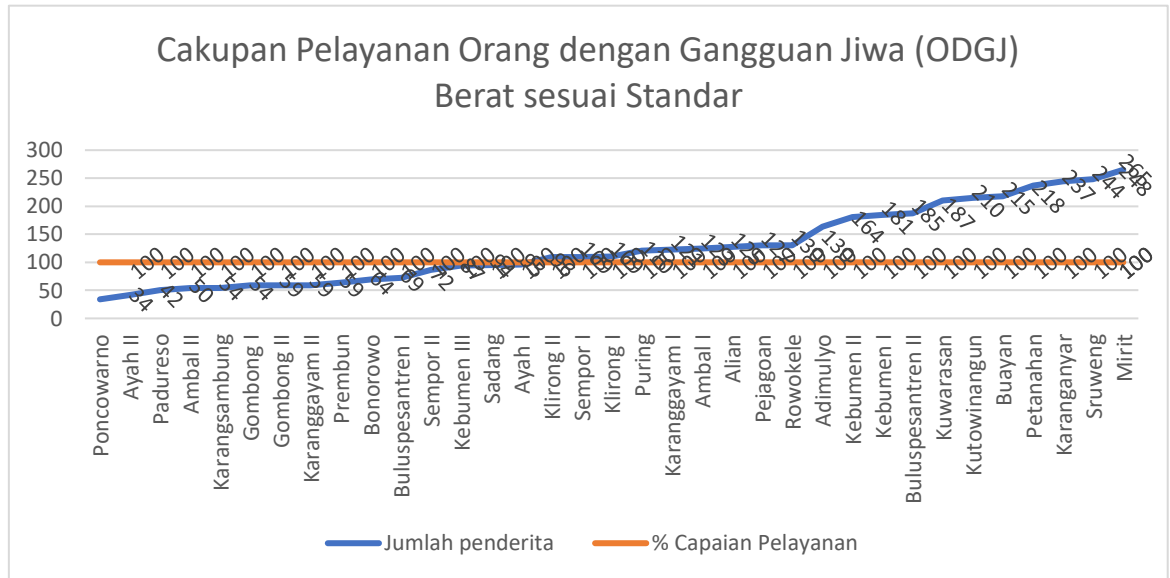
Dari data cakupan pemeriksaan deteksi dini kanker leher rahim dengan metode IVA dan kanker payudara dengan pemeriksaan klinis (SADANIS) dapat dilihat bahwa Puskesmas dengan capaian tertinggi adalah Puskesmas Adimulyo yang mencapai 51,47%, sedangkan Puskesmas dengan capaian terendah adalah Puskesmas Padureso yang hanya mencapai 3.01%. Peningkatan jejaring dan penyebarluasan informasi melalui penyuluhan sangat diperlukan untuk meningkatkan kesadaran dan partisipasi masyarakat.

5. Pelayanan Kesehatan Orang Dengan Gangguan Jiwa (ODGJ) Berat

Pelayanan kesehatan jiwa pada orang dengan gangguan jiwa (ODGJ) berat merupakan pelayanan kesehatan sesuai standar kepada seluruh orang dengan gangguan jiwa (ODGJ) berat (psikotik akut dan skizofrenia) sebagai upaya pencegahan sekunder, meliputi pemeriksaan kesehatan jiwa (wawancara psikiatrik dan pemeriksaan status mental), memberikan informasi dan edukasi, tatalaksana pengobatan dan atau melakukan rujukan bila diperlukan. Standar Pelayanan kesehatan dilakukan oleh minimal 1 orang dokter umum/spesialis kedokteran jiwa dan 1 orang perawat/ perawat spesialis keperawatan jiwa.

Berikut cakupan pelayanan kesehatan orang dengan gangguan jiwa (ODGJ) berat sesuai standar pada tahun 2023:

Gambar 7.10
Grafik Cakupan Pelayanan Orang dengan Gangguan Jiwa (ODGJ) Berat Sesuai Standar di Puskesmas Tahun 2023



Sumber: Dinas Kesehatan PPKB, 2023

Pada gambar di atas dapat dilihat bahwa total penderita Orang dengan Gangguan Jiwa (ODGJ) Berat di wilayah puskesmas adalah 4426 orang, dengan jumlah penderita terbanyak di wilayah puskesmas mirit yaitu 265 orang. Jumlah penderita Orang dengan Gangguan Jiwa (ODGJ) Berat mendapat pelayanan Kesehatan sesuai standar adalah 100%.

BAB VIII

KESEHATAN LINGKUNGAN

Kesehatan Lingkungan merupakan faktor yang sangat berpengaruh terhadap derajat kesehatan masyarakat. Program Lingkungan Sehat bertujuan untuk mewujudkan mutu lingkungan hidup yang lebih sehat. Kegiatan pokok untuk mencapai tujuan tersebut adalah melaksanakan kualitas air dan sanitasi dasar, pengawasan hygiene dan sanitasi tempat-tempat umum (TTU), dan pengawasan hygiene dan sanitasi tempat pengolahan makanan (TPM).

Indikator sasaran kegiatan pengawasan kualitas air dan sanitasi dasar meliputi desa yang melaksanakan STBM, proporsi penduduk akses air minum, dan proporsi penduduk akses jamban. Indikator sasaran pengawasan hygiene dan TTU dan TPM meliputi proporsi TTU memenuhi syarat, proporsi TPM memenuhi syarat, proporsi puskesmas yang ramah lingkungan, proporsi sampah rumah tangga memenuhi syarat, proporsi pengelolaan limbah cair rumah tangga memenuhi syarat

A. Air Minum

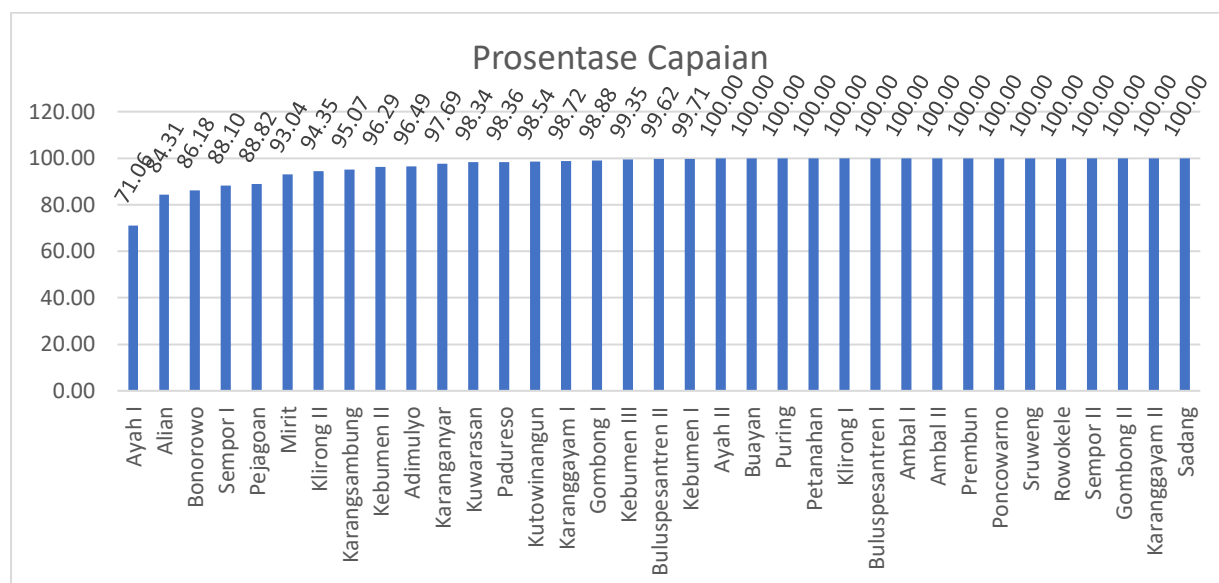
Jumlah sarana air minum di Kabupaten Kebumen pada tahun 2023 sebanyak 72.513 dengan jumlah sarana air minum yang diawasi/ diperiksa kualitas air minumnya sesuai standar (aman) sebesar 58.945 atau 81,29%. Terdapat perbedaan data pada tahun 2022 dimana jumlah sarana air minum mencapai 183.366, karena disebabkan perubahan definisi operasional tentang sarana air minum. Sebelumnya dihitung per KK (Kepala Keluarga) dan saat ini dihitung per desa/kelurahan.

B. Akses Sanitasi Yang Layak

Jenis sarana sanitasi dasar yang dipantau sebagai akses jamban sehat yang ada di Kebumen adalah jamban sharing/komunal, jamban sehat semi permanen, dan jamban sehat permanen. KK dengan perilaku SBS (Stop Buang Air Besar Sembarangan) mencapai 98.92%. Sedangkan capaian persentase keluarga dengan akses fasilitas sanitasi yang layak dan jamban sehat di Kabupaten Kebumen pada tahun 2023 adalah 96.32%. Grafik keluarga dengan akses terhadap fasilitas sanitasi

yang layak (jamban sehat) per wilayah kerja puskesmas adalah sebagai berikut:

Gambar 8.1
Grafik Keluarga Dengan Akses Terhadap Fasilitas Sanitasi Yang Layak (Jamban Sehat) di Kabupaten Kebumen Tahun 2023



Dinas Kesehatan PPKB, 2022

Pada gambar data di atas dapat dilihat bahwa beberapa wilayah kerja puskesmas akses sanitasi layak mencapai belum 100% yaitu terendah adalah wilayah kerja Puskesmas Ayah 1 mencapai 71,06%, Puskesmas Alian 84,31%, Puskesmas Bonorowo 86,18 dan Puskesmas Pejagoan 88,82%. 31 Puskesmas lainnya berada direntang 90% sampai dengan 100%.

C. Sanitasi Total Berbasis Masyarakat (STBM)

Pembangunan kesehatan memerlukan banyak hal, salah satunya adalah kesatuan dari sektor air minum, sanitasi dan higienis. Hal ini menjadi prioritas pembangunan bidang kesehatan dengan titik berat dan upaya promotif-preventif dalam perbaikan lingkungan untuk mencapai salah satu sasaran MDGs. Peningkatan akses terhadap air minum yang berkualitas perlu diikuti dengan perilaku yang higienis untuk mencapai tujuan kesehatan, melalui pelaksanaan STBM. STBM menjadi ujung tombak keberhasilan pembangunan air minum dan penyehatan lingkungan secara keseluruhan. Sanitasi total berbasis masyarakat sebagai pilihan pendekatan, strategi dan program untuk mengubah perilaku hygiene dan sanitasi melalui pemberdayaan masyarakat dengan menggunakan metode pemicuan dalam

rangka mencapai target MDGs. Dalam pelaksanaan STBM mencakup 5 (lima) pilar yaitu:

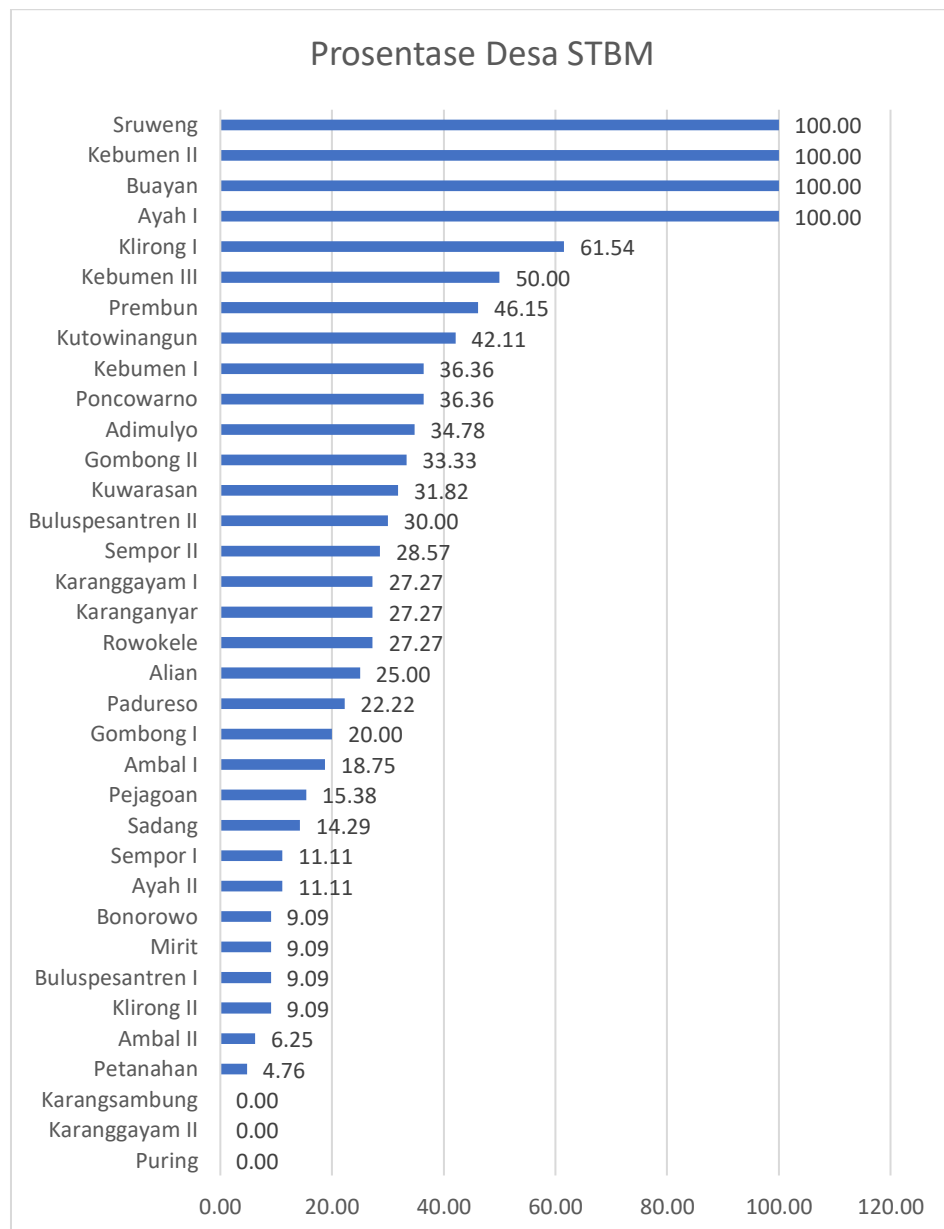
- a. Stop buang air besar sembarangan,
- b. Cuci tangan pakai sabun,
- c. Pengelolaan air minum dan makanan yang aman di rumah tangga,
- d. Pengelolaan sampah dengan benar, dan
- e. Pengelolaan limbah cair rumah tangga dengan aman.

Desa STBM merupakan desa yang sudah melaksanakan langkah-langkah STBM antara lain adanya kegiatan pemicuan, monitoring, terdapat rencana kerja masyarakat, dan *natural leader* yang muncul di desa tersebut. Indikator bahwa suatu desa/kelurahan dikatakan telah melaksanakan STBM adalah sebagai berikut:

1. Minimal telah ada intervensi melalui Pemicuan di salah satu dusun dalam desa/kelurahan tersebut;
2. Ada masyarakat yang bertanggung jawab untuk melanjutkan aksi intervensi STBM seperti disebutkan pada poin pertama, baik individu (*natural leader*) ataupun bentuk kelompok masyarakat;
3. Sebagai respon dari aksi intervensi STBM, kelompok masyarakat menyusun suatu rencana aksi kegiatan dalam rangka mencapai komitmen perubahan perilaku pilar STBM, yang telah disepakati bersama. Desa STBM per puskesmas di Kabupaten Kebumen tahun 2023 dapat dilihat dalam gambar 8.2

Gambar 8.2

Grafik Persentase Desa 5 Pilar STBM per Puskesmas di Kabupaten Kebumen Tahun 2023



Sumber: Dinas Kesehatan PPKB, tahun 2023

D. Tempat dan Fasilitas Umum (TFU) Yang Dilakukan Pengawasan Sesuai Standar

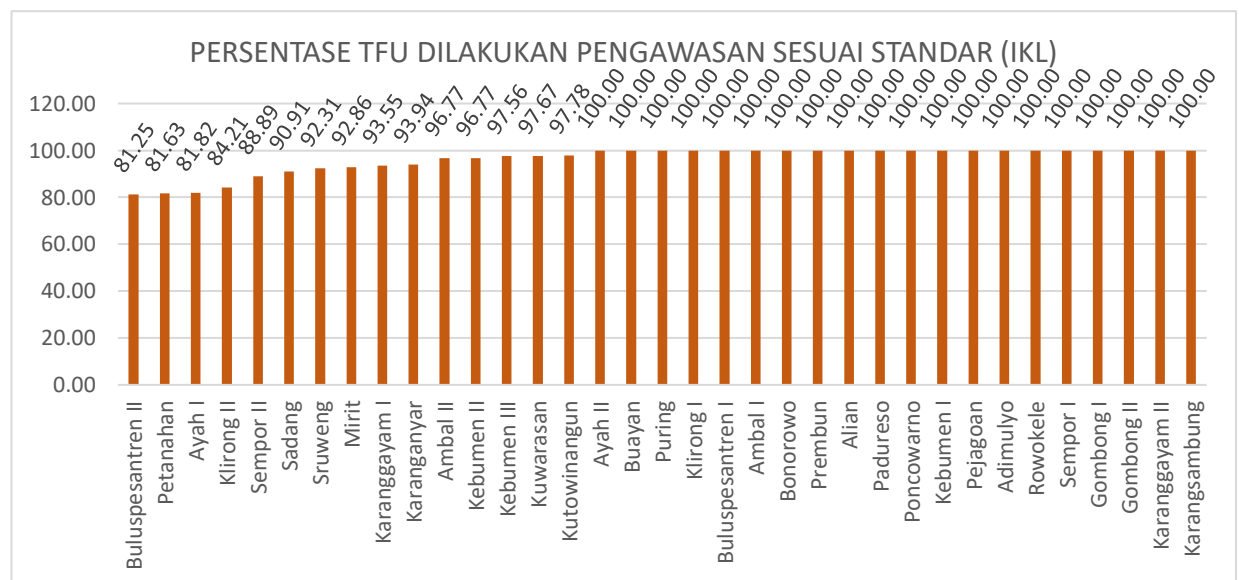
Terminal, pasar, tempat ibadah, stasiun, tempat rekreasi, hotel, rumah makan, depot, dan sebagainya adalah bagian dari TUPM. Tempat Umum dan Pengolahan Makanan (TUPM) merupakan suatu sarana yang dikunjungi banyak orang dan berpotensi menjadi tempat persebaran penyakit. TUPM yang sehat adalah yang memenuhi syarat kesehatan yaitu memenuhi syarat-syarat berikut:

1. sarana air bersih,
2. tempat pembuangan sampah,
3. sarana pembuangan air limbah (SPAL),
4. ventilasi yang baik,
5. luas lantai atau ruangan yang sesuai dengan banyaknya pengunjung,
6. memiliki pencahayaan ruang yang memadai.

Secara umum Tempat-Tempat Umum (TTU) yang memenuhi syarat di Kabupaten Kebumen mencapai 98,08%. Data Tempat-Tempat Umum (TTU) per puskesmas di Kabupaten Kebumen tahun 2023 dapat dilihat dalam grafik berikut ini:

Gambar 8.3

Tempat Tempat Umum (TTU) Yang Memenuhi Syarat Kesehatan per Puskesmas di Kabupaten Kebumen Tahun 2023



Sumber: Dinas Kesehatan PPKB, tahun 2023

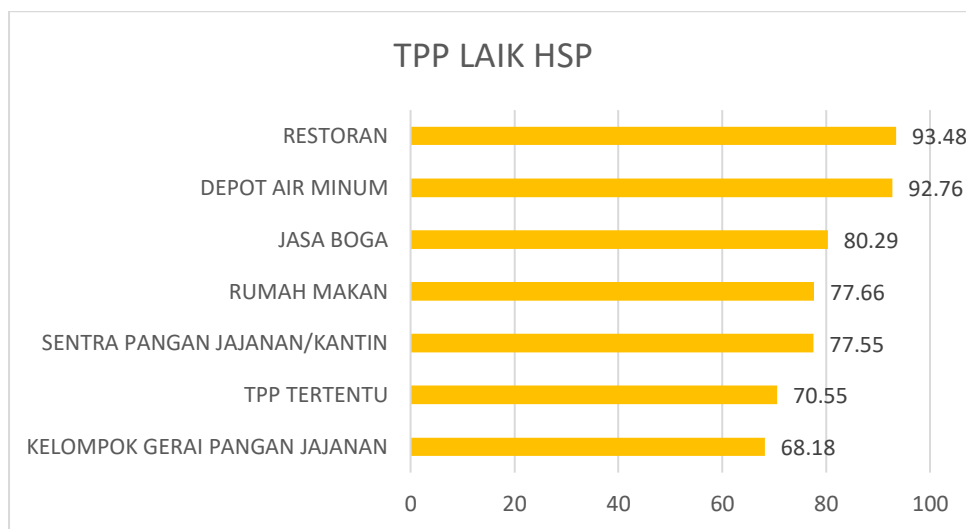
E. Tempat Pengolahan Pangan (TPP)

Tempat Pengolahan Pangan (TPP) harus memenuhi syarat kesehatan untuk melindungi konsumen atau masyarakat terhadap konsumsi pangan yang sehat. Tempat Pengelolaan Pangan (TPP) terdiri antara lain Jasa boga, rumah makan/restoran, TPP tertentu, rumah makan, depot air minum, gerai pangan

jajanan, sentra pangan jajanan.

Berdasarkan capaian laik Hygiene Sanitasi Pangan (HSP) di Kabupaten Kebumen tahun 2023 TPP memenuhi syarat dapat dilihat pada gambar sebagai berikut :

Gambar 8.4
Tempat Pengelolaan Pangan (TPP) Memenuhi Syarat di Kabupaten Kebumen
Tahun 2023



Sumber: Dinas Kesehatan PPKB, tahun 2023

Pada gambar di atas dapat dijelaskan bahwa Tempat Pengolahan Makanan belum ada yang mencapai 100%. Data terendah didapatkan pada kelompok gerai pangan jajanan mencapai 68,18%, sedangkan TPP lainnya antara 70 % sampai dengan 90%. Diperlukan pengawasan dan tindak lanjut untuk memberi akses TPP yang laik untuk melindungi Masyarakat dan menjamin jajanan pangan yang aman.

BAB IX

PENUTUP

Sumber data merupakan informasi vital untuk penyelenggaraan pelayanan kesehatan. Data dan informasi yang berkualitas sangat diperlukan sebagai masukan dalam proses pengambilan keputusan di lingkungan pemerintahan, organisasi profesi, akademisi, swasta dan pihak terkait lainnya. Penyediaan data dan informasi diperlukan untuk berlanjutnya pelaksanaan pemerataan pembangunan kesehatan. Di bidang kesehatan, data dan informasi juga merupakan sumber daya strategis bagi pimpinan dan organisasi dalam penyelenggaraan Sistem Informasi Kesehatan (SIK).

Peningkatan Sistem Informasi Kesehatan saat ini terus dilakukan, untuk pemenuhan kebutuhan data dan informasi secara luas. Hal ini berimplikasi pada kualitas data dan informasi yang disajikan dalam Profil Kesehatan Kabupaten Kebumen yang diterbitkan saat ini belum sesuai dengan harapan. Walaupun demikian, Buku Profil Kesehatan ini diharapkan dapat memberikan gambaran keadaan kesehatan masyarakat Kabupaten Kebumen Tahun 2023 dan capaian kinerja pelayanan kesehatan yang telah dilakukan beserta aspek-aspek pendukung lainnya. Oleh karena itu, perlu adanya terobosan dan ide-ide baru dalam mekanisme penyusunan, baik dimulai dari masa pengumpulan data, proses validasi data serta dalam tahap analisis data, yang nantinya akan menghasilkan suatu publikasi data dan informasi pembangunan kesehatan, serta dapat membawa manfaat bagi semua. Apresiasi yang setinggi-tingginya diberikan kepada semua pihak yang berperan dalam proses penyusunan Profil Kesehatan Kabupaten Kebumen Tahun 2023

LAMPIRAN

TABEL 1

**LUAS WILAYAH, JUMLAH DESA/KELURAHAN, JUMLAH PENDUDUK, JUMLAH RUMAH TANGGA,
DAN KEPADATAN PENDUDUK MENURUT KECAMATAN
KABUPATEN/KOTA KEBUMEN
TAHUN 2023**

NO	KECAMATAN	LUAS WILAYAH (<i>km</i> ²)	JUMLAH			JUMLAH PENDUDUK	JUMLAH RUMAH TANGGA	RATA-RATA JIWA/RUMAH TANGGA	KEPADATAN PENDUDUK <i>per km</i> ²
			DESA	KELURAHAN	DESA + KELURAHAN				
1	2	3	4	5	6	7	8	9	10
1	Ayah	76.4	18	0	18	67,621	13,855	4.9	885.4
2	Buayan	68.4	20	0	20	69,110	16,773	4.1	1010.1
3	Puring	62.0	23	0	23	66,577	16,593	4.0	1074.3
4	Petanahan	44.8	21	0	21	62,996	17,875	3.5	1404.9
5	Klirong	43.3	24	0	24	66,611	16,777	4.0	1540.1
6	Buluspesantren	48.8	21	0	21	61,553	16,288	3.8	1262.1
7	Ambal	62.4	32	0	32	65,973	16,337	4.0	1057.1
8	Mirit	52.4	22	0	22	55,926	10,744	5.2	1068.3
9	Bonorowo	20.9	11	0	11	22,573	5,346	4.2	1079.5
10	Prembun	23.0	13	0	13	30,005	9,231	3.3	1306.8
11	Kutowinangun	33.7	19	0	19	49,962	11,992	4.2	1481.2
12	Alian	57.8	16	0	16	70,322	15,166	4.6	1217.7
13	Padureso	29.0	9	0	9	17,359	4,667	3.7	599.6
14	Poncowarno	27.4	11	0	11	19,539	4,576	4.3	713.9
15	Kebumen	42.0	24	5	29	135,686	33,223	4.1	3227.5
16	Pejagoan	34.6	13	0	13	57,291	13,027	4.4	1656.8
17	Sruweng	43.7	21	0	21	64,081	17,319	3.7	1467.1
18	Adimulyo	43.4	23	0	23	38,898	10,762	3.6	895.9
19	Kuwarasan	33.8	22	0	22	52,985	13,237	4.0	1565.8
20	Rowokele	53.8	11	0	11	53,587	15,322	3.5	996.0
21	Sempor	100.2	16	0	16	72,680	19,355	3.8	725.7
22	Gombong	19.5	12	2	14	50,612	16,661	3.0	2598.2
23	Karanganyar	31.4	7	4	11	38,481	10,629	3.6	1225.5
24	Karanggayam	109.3	19	0	19	62,332	18,571	3.4	570.3
25	Karangsambung	65.2	14	0	14	50,078	15,375	3.3	768.7
26	Sadang	54.2	7	0	7	23,994	5,435	4.4	442.4
KABUPATEN/KOTA		1,281.1	449	11	460	1,426,832	365,136	3.9	1113.7

Sumber: Disdukcapil Kabupaten Kebumen Tahun 2023 (semester 1)

TABEL 2

**JUMLAH PENDUDUK MENURUT JENIS KELAMIN DAN KELOMPOK UMUR
KABUPATEN/KOTA KEBUMEN
TAHUN 2023**

NO	KELOMPOK UMUR (TAHUN)	JUMLAH PENDUDUK			
		LAKI-LAKI	PEREMPUAN	LAKI-LAKI+PEREMPUAN	RASIO JENIS KELAMIN
1	2	3	4	5	6
1	0 - 4	46,079	43,316	89,395	106.4
2	5 - 9	55,109	51,129	106,238	107.8
3	10 - 14	57,453	53,087	110,540	108.2
4	15 - 19	48,936	47,151	96,087	103.8
5	20 - 24	57,838	54,415	112,253	106.3
6	25 - 29	59,733	54,232	113,965	110.1
7	30 - 34	57,259	52,063	109,322	110.0
8	35 - 39	54,562	49,670	104,232	109.8
9	40 - 44	52,219	49,233	101,452	106.1
10	45 - 49	45,770	45,439	91,209	100.7
11	50 - 54	43,554	45,678	89,232	95.4
12	55 - 59	40,101	44,011	84,112	91.1
13	60 - 64	36,148	38,380	74,528	94.2
14	65 - 69	27,364	29,064	56,428	94.2
15	70 - 74	18,538	19,079	37,617	97.2
16	75+	22,893	27,329	50,222	83.8
KABUPATEN/KOTA		723,556	703,276	1,426,832	102.9
ANGKA BEBAN TANGGUNGAN (<i>DEPENDENCY RATIO</i>)		45.84	46.43	46.13	

Sumber: Disdukcapil Kabupaten Kebumen Tahun 2023 (semester 1)

TABEL 3

**PENDUDUK BERUMUR 15 TAHUN KE ATAS YANG MELEK HURUF
DAN IJAZAH TERTINGGI YANG DIPEROLEH MENURUT JENIS KELAMIN
KABUPATEN/KOTA KEBUMEN
TAHUN 2023**

NO	VARIABEL	JUMLAH			PERSENTASE		
		LAKI-LAKI	PEREMPUAN	LAKI-LAKI+ PEREMPUAN	LAKI-LAKI	PEREMPUAN	LAKI-LAKI+ PEREMPUAN
1	2	3	4	5	6	7	8
1	PENDUDUK BERUMUR 15 TAHUN KE ATAS	564,915	555,744	1,120,659			
2	PENDUDUK BERUMUR 15 TAHUN KE ATAS YANG MELEK HURUF	0	0	1,096,493	0.0	0.0	97.8
3	PERSENTASE PENDIDIKAN TERTINGGI YANG DITAMATKAN:						
	a. TIDAK MEMILIKI IJAZAH SD	62,812	59,053	121,865	11.1	10.6	10.87
	b. SD/MI	210,985	234,028	445,013	37.3	42.1	39.71
	c. SMP/ MTs	140,038	132,535	272,573	24.8	23.8	24.32
	d. SMA/ MA / SMK	159,104	125,614	284,718	28.2	22.6	25.41
	e. SEKOLAH MENENGAH KEJURUAN	0	0	0	0.0	0.0	0.00
	f. DIPLOMA I/DIPLOMA II	1,373	1,740	3,113	0.2	0.3	0.28
	g. AKADEMI/DIPLOMA III	5,428	7,683	13,111	1.0	1.4	1.17
	h. S1/DIPLOMA IV	7,683	22,460	30,143	1.4	4.0	2.69
	i. S2/S3 (MASTER/DOKTOR)	998	666	1,664	0.2	0.1	0.15

Sumber Disdukcapil Kabupaten Kebumen Tahun 2022 / 2023(Data diolah)

Sumber BPS Kabupaten Kebumen Tahun 2022 / 2023 (Data diolah)

TABEL 4

**JUMLAH FASILITAS PELAYANAN KESEHATAN MENURUT KEPEMILIKAN
KABUPATEN/KOTA KEBUMEN
TAHUN 2023**

NO	FASILITAS KESEHATAN	PEMILIKAN/PENGELOLA							JUMLAH
		KEMENKES	PEM.PROV	PEM.KAB/KOTA	TNI/POLRI	BUMN	SWASTA	ORGANISASI KEMASYARAKATAN	
1	2	3	4	5	6	7	8	9	10
RUMAH SAKIT									
1	RUMAH SAKIT UMUM	0	0	2	0	0	9	0	11
2	RUMAH SAKIT KHUSUS	0	0	0	0	0	0	0	-
PUSKESMAS DAN JARINGANNYA									
1	PUSKESMAS RAWAT INAP	0	0	11	0	0	0	0	11
	- JUMLAH TEMPAT TIDUR	0	0	142	0	0	0	0	142
2	PUSKESMAS NON RAWAT INAP	0	0	24	0	0	0	0	24
3	PUSKESMAS KELILING	0	0	39	0	0	0	0	39
4	PUSKESMAS PEMBANTU	0	0	71	0	0	0	0	71
SARANA PELAYANAN LAIN									
1	KLINIK PRATAMA	0	0	0	0	0	33	0	33
2	KLINIK UTAMA	0	0	1			4	0	5
3	TEMPAT PRAKTIK MANDIRI DOKTER	0	0					0	-
4	TEMPAT PRAKTIK MANDIRI DOKTER GIGI	0	0					0	-
5	TEMPAT PRAKTIK MANDIRI DOKTER SPESIALIS	0	0					0	-
6	TEMPAT PRAKTIK MANDIRI BIDAN	0	0					0	-
7	TEMPAT PRAKTK MANDIRI PERAWAT	0	0					0	-
8	GRIYA SEHAT	0	0				0	0	-
9	PANTI SEHAT	0	0				12	0	12
10	UNIT TRANSFUSI DARAH	0	0				1	0	1
11	LABORATORIUM KESEHATAN	0	0	1			3	0	4
SARANA PRODUKSI DAN DISTRIBUSI KEFARMASIAN									
1	INDUSTRI FARMASI								-
2	INDUSTRI OBAT TRADISIONAL/EKSTRAK BAHAN ALAM (IOT/IEBA)								-
3	USAHA KECIL/MIKRO OBAT TRADISIONAL (UKOT/UMOT)								-
4	PRODUKSI ALAT KESEHATAN								-
5	PRODUKSI PERBEKALAN KESEHATAN RUMAH TANGGA (PKRT)								-
6	INDUSTRI KOSMETIKA								-
7	PEDAGANG BESAR FARMASI (PBF)			3					3
8	PENYALUR ALAT KESEHATAN (PAK)								-
9	APOTEK			171					171
10	TOKO OBAT			7					7
11	TOKO ALKES								-

Sumber: Bidang SDK-YANKESMAS

TABEL 5

**JUMLAH KUNJUNGAN PASIEN BARU RAWAT JALAN, RAWAT INAP, DAN KUNJUNGAN GANGGUAN JIWA DI SARANA PELAYANAN KESEHATAN
KABUPATEN/KOTA KEBUMEN
TAHUN 2023**

NO	SARANA PELAYANAN KESEHATAN	JUMLAH KUNJUNGAN						KUNJUNGAN GANGGUAN JIWA		
		RAWAT JALAN			RAWAT INAP			JUMLAH		
		L	P	L+P	L	P	L+P	L	P	L+P
1	2	3	4	5	6	7	8	9	10	11
	JUMLAH KUNJUNGAN	886,528	1,352,551	2,239,079	49,298	62,316	111,614	13,736	11,983	25,719
	JUMLAH PENDUDUK KAB/KOTA	723,556	703,276	1,426,832	723,556	703,276	1,426,832			
	CAKUPAN KUNJUNGAN (%)	122.5	192.3	156.9	6.8	8.9	7.8			
A	Fasilitas Pelayanan Kesehatan Tingkat Pertama									
1	Puskesmas									
	Ayah I	7,524	13,495	21,019	606	761	1,367	52	44	96
	Ayah II	4,801	10,661	15,462			0	20	22	42
	Buayan	15,591	35,556	51,147			0	178	132	310
	Buning	58,608	60,888	119,476	192	535	727	71	50	121
	Petanaahan	7,639	30,191	37,830			0	54	56	110
	Klirong I	15,322	20,479	35,801			0	67	56	123
	Klirong II	7,699	18,006	25,705			0	46	63	109
	Buluspesantren I	16,462	36,375	52,837			0	4	9	13
	Buluspesantren II	13,669	21,951	35,620			0	121	66	187
	Ambal I	9,331	17,759	27,090	318	399	717	74	80	154
	Ambal II	9,259	16,169	25,428			0	40	14	54
	Mirit	8,876	12,556	21,432	285	345	630	140	125	265
	Bonorowo	6,226	17,690	23,916			0	43	53	96
	Prembun	5,713	9,597	15,310			0	0	0	0
	Kutowinangun	4,967	8,516	13,483	193	561	754	30	20	50
	Allan	16,099	29,447	45,546	135	521	656	75	52	127
	Padureso	14,249	22,733	37,042	84	106	190	33	17	50
	Poncowarno	7,572	16,540	24,112			0	26	14	40
	Kebumen I	18,329	30,629	48,958			0	118	72	190
	Kebumen II	17,538	34,976	52,514			0	62	57	119
	Kebumen III	11,435	21,693	33,128			0	69	45	114
	Pejagoan	21,285	33,070	54,355	254	381	635	3,126	2,421	5,547
	Sruweng	12,958	21,108	34,066			0	135	115	250
	Adimulyo	16,253	36,470	52,723			0	129	101	230
	Kuwarasan	11,666	25,909	37,575			0	113	97	210
	Rowokele	10,388	21,169	31,557			0	87	43	130
	Sempor I	16,303	29,040	45,343			0	65	44	109
	Sempor II	20,354	26,907	47,271			0	48	39	87
	Gombong I	10,376	17,977	28,352	76	181	257	23	56	79
	Gombong II	14,163	17,302	31,465			0	35	24	59
	Karanganyar	12,488	22,576	35,064	608	857	1,465	176	151	327
	Karangayam I	8,220	11,648	19,868			0	81	42	123
	Karangayam II	4,357	8,757	13,114			0	35	24	59
	Karangsambung	10,263	17,474	27,737	469	473	942	39	15	54
	Sadang	8,592	11,643	20,235			0	59	47	106
2	Klinik Pratama			0			0			0
	Sukses Medika	2,390	2,676	5,066	286	289	575			0
	Senati	683	930	1,613			0			0
	Budhi Waluyo	5,961	10,804	16,765	0	130	130			0
	Usodo	2,064	1,822	3,886	62	79	141			0
	Permata Ibu	2,612	6,892	9,504	192	458	650			0
	Siti Khodijah	996	1,143	2,139	8	7	15			0
	Sentra Medika	8,498	9,018	17,516	339	352	691			0
	Rumkitban 04.08.02	150	250	400			0			0
	Klinik Aqila	6,168	8,032	14,200			0			0
	Lula Kids Spa & Beauty Clinic			0			0			0
	reta beauty clinic			0			0			0
	PT. Mitra Prasmita Selaras			0			0			0
	Medika			0			0			0
	Waradhana Saras	596	1,781	2,377			0			0
	Jasper Skincare and Bodyhealth			0			0			0
	Sejahtera	355	512	867			0			0
	Indomoro	1,479	3,791	5,270			0			0
	Polres Kebumen	441	307	748			0			0
	My Clinic	0		0			0			0
	Keluarga	4,183	5,063	9,246			0			0
	Kartika 0709 Kebumen	306	472	778			0			0
	Aisyiyah Medical Center	101	112	213			0			0
	Sukarela			0			0			0
	Syifa Medika	437	653	1,090			0			0
	Malindo Medika			0			0			0
	Fitra Dental Clinic			0			0			0
	Klinik Pengobatan Penyakit Paru			0			0			0
	Poin Medika	725	289	1,014			0			0
	Rima Medika	1,480	2,343	3,823			0			0
	dst.....			0			0			0
3	Praktik Mandiri Dokter									
	1			0			0			0
	dst			0			0			0
4	Praktik Mandiri Dokter Gigi									
	1			0			0			0
	dst			0			0			0
5	Praktik Mandiri Bidan									
	1			0			0			0
	dst			0			0			0
	SUB JUMLAH I	494,210	843,836	1,338,046	4,107	6,435	10,542	5,474	4,266	9,740
B	Fasilitas Pelayanan Kesehatan Tingkat Lanjut									
1	Klinik Utama									
	Klinik Utama Dewi Queen	0	2,505	2,505	0	99	99			0
	Klinik Utama Wisma Rukti	186	441	627	0	1	1			0
	KEBUMEN EYE CENTER	9,639	12,966	22,605	0	0	0			0
	KLINIK UTAMA WIRAWAN	0	0	0	0	0	0			0
	B-Sparkle Dermatology & Aesthetic Clinic	12,837	29,410	42,247			0			0
	KLINIK UTAMA PENGOBATAN PENYAKIT PARU KABUPATEN KEBUMEN	3,306	2,975	6,281			0			0
	dst			0			0			0
2	RS Umum									
	RSUD DR. SOEDIRMAN KEBUMEN	87,954	99,260	187,214	8,462	10,632	19,094	2,304	1,934	4,238
	RSUD PREMBUN	40,385	48,149	88,534	4,122	4,473	8,595	3,316	2,947	6,263
	RS PKU MUHAMMADIYAH GOMBONG	33,116	118,549	199,665	12,156	14,846	27,002	2,551	2,704	5,255
	RSU PURBOWANGI	23,665	33,366	58,031	2,370	3,128	5,498	0	0	0
	RSU PERMATA MEDIKA KEBUMEN	50,315	58,713	109,028	5,295	5,636	10,931	0	0	0
	RSU PKU MUHAMMADIYAH SRUWENG	27,550	34,885	62,435	3,672	4,356	8,028	0	0	0
	RSU PURWOGONDO	11,979	18,486	30,465	2,645	3,683	6,328	0	0	0
	RSU WIJAYAKUSUMA KEBUMEN	8,985	10,178	19,163	1,104	2,431	3,535	0	0	0
	RSU PKU MUHAMMADIYAH PETANAHAN	7,920	11,200	19,120	1,529	1,772	3,301	91	132	223
	RSU PKU MUHAMMADIYAH KUTOWINANGUN	13,043	15,408	28,451	1,770	2,320	4,090	0	0	0
	RSU PALANG BIRU GOMBONG	10,438	14,224	24,662	2,066	2,504	4,570	0	0	0
	dst.....			0			0			0
3	RS Khusus									
	1			0			0			0
	dst			0			0			0
4	Praktik Mandiri Dokter Spesialis									
	1			0			0			0
	dst			0			0			0
	SUB JUMLAH II	392,318	508,715	901,033	45,191	55,881	101,072	8,262	7,717	15,979

Sumber: Bidang Yankesmas

Catatan: Puskesmas non rawat inap hanya melayani kunjungan rawat jalan

TABEL 6

**PERSENTASE RUMAH SAKIT DENGAN KEMAMPUAN PELAYANAN GAWAT DARURAT (GADAR) LEVEL I
KABUPATEN/KOTA KEBUMEN
TAHUN 2023**

NO	RUMAH SAKIT	JUMLAH	MEMPUNYAI KEMAMPUAN PELAYANAN GAWAT DARURAT LEVEL I	
			JUMLAH	%
1	2	3	4	5
1	RUMAH SAKIT UMUM	11	11	100.0
2	RUMAH SAKIT KHUSUS	0	0	#DIV/0!
KABUPATEN/KOTA		11	11	100.0

Sumber: Bidang Yankesmas

TABEL 7

**ANGKA KEMATIAN PASIEN DI RUMAH SAKIT
KABUPATEN/KOTA KEBUMEN
TAHUN 2023**

NO	NAMA RUMAH SAKIT ^a	JUMLAH TEMPAT TIDUR	PASIEN KELUAR (HIDUP + MATI)			PASIEN KELUAR MATI			PASIEN KELUAR MATI ≥ 48 JAM DIRAWAT			Gross Death Rate			Net Death Rate		
			L	P	L + P	L	P	L + P	L	P	L + P	L	P	L + P	L	P	L + P
1	2	3	4	5	6	7	8	9	10	11	12	13	14	15	16	17	18
1	RSUD DR. SOEDIRMAN KEBUMEN	269	8,833	11,039	19,872	418	416	834	263	287	550	47.3	37.7	42.0	29.8	26.0	27.7
2	RSUD PREMBUN	114	4,132	4,527	8,659	183	169	352	76	85	161	44.3	37.3	40.7	18.4	18.8	18.6
3	RS PKU MUHAMMADIYAH GOMBONG	323	12,811	15,603	28,414	727	684	1,411	344	385	729	56.7	43.8	49.7	26.9	24.7	25.7
4	RSU PURBOWANGI	100	2,403	3,295	5,698	64	60	124	29	30	59	26.6	18.2	21.8	12.1	9.1	10.4
5	RSU PERMATA MEDIKA KEBUMEN	127	5,801	6,136	11,937	103	104	207	54	60	114	17.8	16.9	17.3	9.3	9.8	9.6
6	RSU PKU MUHAMMADIYAH SRUWENG	110	3,833	4,498	8,331	161	140	301	92	81	173	42.0	31.1	36.1	24.0	18.0	20.8
7	RSU PURWOGONDO	97	2,719	3,762	6,481	74	79	153	29	29	58	27.2	21.0	23.6	10.7	7.7	8.9
8	RSU WIJAYAKUSUMA KEBUMEN	64	1,147	2,313	3,460	19	13	32	2	0	2	16.6	5.6	9.2	1.7	0.0	0.6
9	RSU PKU MUHAMMADIYAH PETANAHAN	58	1,738	1,964	3,702	205	198	403	14	9	23	118.0	100.8	108.9	8.1	4.6	6.2
10	RSU PKU MUHAMMADIYAH KUTOWINANGUN	50	1,831	2,376	4,207	57	60	117	36	35	71	31.1	25.3	27.8	19.7	14.7	16.9
11	RSU PALANG BIRU GOMBONG	104	1,886	2,312	4,198	75	81	156	42	48	90	39.8	35.0	37.2	22.3	20.8	21.4
12					0			0			0	#DIV/0!	#DIV/0!	#DIV/0!	#DIV/0!	#DIV/0!	#DIV/0!
13					0			0			0	#DIV/0!	#DIV/0!	#DIV/0!	#DIV/0!	#DIV/0!	#DIV/0!
14					0			0			0	#DIV/0!	#DIV/0!	#DIV/0!	#DIV/0!	#DIV/0!	#DIV/0!
15					0			0			0	#DIV/0!	#DIV/0!	#DIV/0!	#DIV/0!	#DIV/0!	#DIV/0!
16					0			0			0	#DIV/0!	#DIV/0!	#DIV/0!	#DIV/0!	#DIV/0!	#DIV/0!
17					0			0			0	#DIV/0!	#DIV/0!	#DIV/0!	#DIV/0!	#DIV/0!	#DIV/0!
18					0			0			0	#DIV/0!	#DIV/0!	#DIV/0!	#DIV/0!	#DIV/0!	#DIV/0!
19					0			0			0	#DIV/0!	#DIV/0!	#DIV/0!	#DIV/0!	#DIV/0!	#DIV/0!
20					0			0			0	#DIV/0!	#DIV/0!	#DIV/0!	#DIV/0!	#DIV/0!	#DIV/0!
KABUPATEN/KOTA		1,416	47,134	57,825	104,959	2,086	2,004	4,090	981	1,049	2,030	44.3	34.7	39.0	20.8	18.1	19.3

Sumber: Bidang Yankesmas

Keterangan: ^a termasuk rumah sakit swasta

TABEL 8

**INDIKATOR KINERJA PELAYANAN DI RUMAH SAKIT
KABUPATEN/KOTA KEBUMEN
TAHUN 2023**

NO	NAMA RUMAH SAKIT	JUMLAH TEMPAT TIDUR	PASIEN KELUAR (HIDUP + MATI)	JUMLAH HARI PERAWATAN	JUMLAH LAMA DIRAWAT	BOR (%)	BTO (KALI)	TOI (HARI)	ALOS (HARI)
1	2	3	4	5	6	7	8	9	10
1	RSUD DR. SOEDIRMAN KEBUMEN	269	19,872	66,856	66,856	68.1	74	2	3
2	RSUD PREMBUN	114	8,659	28,768	28,768	69.1	76	1	3
3	RS PKU MUHAMMADIYAH GOMBONG	323	28,414	78,529	78,529	66.6	88	1	3
4	RSU PURBOWANGI	100	5,698	13,432	13,432	36.8	57	4	2
5	RSU PERMATA MEDIKA KEBUMEN	127	11,937	32,063	32,063	69.2	94	1	3
6	RSU PKU MUHAMMADIYAH SRUWENG	110	8,331	27,782	27,782	69.2	76	1	3
7	RSU PURWOGONDO	97	6,481	15,268	15,268	43.1	67	3	2
8	RSU WIJAYAKUSUMA KEBUMEN	64	3,460	18,132	18,132	77.6	54	2	5
9	RSU PKU MUHAMMADIYAH PETANAHAN	58	3,702	7,075	7,075	33.4	64	4	2
10	RSU PKU MUHAMMADIYAH KUTOWINANGUN	50	4,207	14,394	14,394	78.9	84	1	3
11	RSU PALANG BIRU GOMBONG	104	4,198	12,526	12,526	33.0	40	6	3
12	0	-	0			#DIV/0!	#DIV/0!	#DIV/0!	#DIV/0!
13	0	-	0			#DIV/0!	#DIV/0!	#DIV/0!	#DIV/0!
14	0	-	0			#DIV/0!	#DIV/0!	#DIV/0!	#DIV/0!
15	0	-	0			#DIV/0!	#DIV/0!	#DIV/0!	#DIV/0!
16	0	-	0			#DIV/0!	#DIV/0!	#DIV/0!	#DIV/0!
17	0	-	0			#DIV/0!	#DIV/0!	#DIV/0!	#DIV/0!
18	0	-	0			#DIV/0!	#DIV/0!	#DIV/0!	#DIV/0!
19	0	-	0			#DIV/0!	#DIV/0!	#DIV/0!	#DIV/0!
20	0	-	0			#DIV/0!	#DIV/0!	#DIV/0!	#DIV/0!
KABUPATEN/KOTA		1,416	104,959	314,825	314,825	60.9	74	2	3

Sumber: Bidang Yankesmas

TABEL 9

**PERSENTASE PUSKESMAS DENGAN KETERSEDIAAN OBAT ESENSIAL MENURUT PUSKESMAS DAN KECAMATAN
KABUPATEN/KOTA KEBUMEN
TAHUN 2023**

NO	KECAMATAN	PUSKESMAS	KETERSEDIAAN OBAT ESENSIAL*
1	2	3	4
1	Ayah	Ayah I	V
		Ayah II	V
2	Buayan	Buayan	V
3	Puring	Puring	V
4	Petanahan	Petanahan	V
5	Klirong	Klirong I	V
		Klirong II	V
6	Buluspesantren	Buluspesantren I	V
		Buluspesantren II	V
7	Ambal	Ambal I	V
		Ambal II	V
8	Mirit	Mirit	V
9	Bonorowo	Bonorowo	V
10	Prembun	Prembun	V
11	Kutowinangun	Kutowinangun	V
12	Alian	Alian	V
13	Padureso	Padureso	V
14	Poncowarno	Poncowarno	V
15	Kebumen	Kebumen I	V
		Kebumen II	V
		Kebumen III	V
16	Pejagoan	Pejagoan	V
17	Sruweng	Sruweng	V
18	Adimulyo	Adimulyo	V
19	Kuwarasan	Kuwarasan	V
20	Rowokele	Rowokele	V
21	Sempor	Sempor I	V
		Sempor II	V
22	Gombong	Gombong I	V
		Gombong II	V
23	Karanganyar	Karanganyar	V
24	Karanggayam	Karanggayam I	V
		Karanggayam II	V
25	Karangsambung	Karangsambung	V
26	Sadang	Sadang	V
27	Rumah Sakit		V
JUMLAH PUSKESMAS YANG MEMILIKI 80% OBAT DAN VAKSIN ESENSIAL			36
JUMLAH PUSKESMAS YANG MELAPOR			36
% PUSKESMAS DENGAN KETERSEDIAAN OBAT & VAKSIN ESENSIAL			100%

Sumber: Bidang Sumber Daya Kesehatan

Keterangan: *) beri tanda "V" jika puskesmas memiliki obat dan vaksin esensial $\geq 80\%$

*) beri tanda "X" jika puskesmas memiliki obat dan vaksin esensial $< 80\%$

*) jika puskesmas tersebut tidak melapor, **mohon dikosongkan atau tidak memberi tanda "V" maupun "X"**

TABEL 10

**KETERSEDIAAN OBAT ESENSIAL
KABUPATEN/KOTA
0 TAHUN**

**KEBUMEN
2023**

NO	NAMA OBAT	SATUAN	KETERSEDIAAN OBAT ESENSIAL *
1	2	3	4
1	Albendazol/Pirantel Pamoat	Tablet	V
2	Alopurinol	Tablet	V
3	Amlodipin/Kaptopril	Tablet	V
4	Amoksisilin 500 mg	Tablet	V
5	Amoksisilin sirup	Botol	V
6	Antasida tablet kunyah/antasida suspensi	Tablet/Botol	V
7	Amitriptilin tablet salut 25 mg (HCl)	Tablet	V
8	Asam Askorbat (Vitamin C)	Tablet	V
9	Asiklovir	Tablet	V
10	Betametason salep	Tube	V
11	Deksametason tablet/deksametason injeksi	Tablet/Vial/Ampul	V
12	Diazepam injeksi 5 mg/ml	Ampul	V
13	Diazepam	Tablet	V
14	Dihidroartemisin+piperakuin (DHP) dan primaquin	Tablet	V
15	Difenhidramin Inj. 10 mg/ml	Ampul	V
16	Epinefrin (Adrenalin) injeksi 0,1 % (sebagai HCl)	Ampul	V
17	Fitomenadion (Vitamin K) injeksi	Ampul	V
18	Furosemid 40 mg/Hidroklorotiazid (HCT)	Tablet	V
19	Garam Oralit serbuk	Kantong	V
20	Glibenklamid/Metformin	Tablet	V
21	Hidrokortison krim/salep	Tube	V
22	Kotrimoksazol (dewasa) kombinasi tablet/Kotrimoksazol suspen	Tablet/Botol	V
23	Ketokonazol tablet 200 mg	Tablet	V
24	Klorfeniramina Maleat (CTM) tablet 4 mg	Tablet	V
25	Lidokain inj	Vial	V
26	Magnesium Sulfat injeksi	Vial	V
27	Metilergometrin Maleat injeksi 0,200 mg-1 ml	Ampul	V
28	Natrium Diklofenak	Tablet	V
29	OAT FDC Kat 1	Paket	V
30	Oksitosin injeksi	Ampul	V
31	Parasetamol sirup 120 mg / 5 ml	Botol	V
32	Parasetamol 500 mg	Tablet	V
33	Prednison 5 mg	Tablet	V
34	Retinol 100.000/200.000 IU	Kapsul	V
35	Salbutamol	Tablet	V
36	Salep Mata/Tetes Mata Antibiotik	Tube	V
37	Simvastatin	Tablet	V
38	Tablet Tambah Darah	Tablet	V
39	Vitamin B6 (Piridoksin)	Tablet	V
40	Zinc 20 mg	Tablet	V
JUMLAH ITEM OBAT INDIKATOR YANG TERSEDIA DI KABUPATEN/KOTA			40
JUMLAH ITEM OBAT INDIKATOR			40
% KABUPATEN/KOTA DENGAN KETERSEDIAAN OBAT ESENSIAL			100%

Sumber: Sumber Daya Kesehatan

Keterangan: *) beri tanda "V" jika kabupaten/kota memiliki obat esensial

*) beri tanda "X" jika kabupaten/kota tidak memiliki obat esensial

TABEL 11

**KETERSEDIAAN VAKSIN IDL (IMUNISASI DASAR LENGKAP)
KABUPATEN/KOTA KEBUMEN
TAHUN 2023**

NO	NAMA VAKSIN	SATUAN	KETERSEDIAAN VAKSIN IDL *
1	2	3	4
1	Vaksin Hepatitis B	Vial	V
2	Vaksin BCG	Tablet	V
3	Vaksin DPT-HB-HIB	Vial	V
4	Vaksin Polio	Vial	V
5	Vaksin Campak/Vaksin Campak Rubella (MR)	Vial/Ampul	V
JUMLAH ITEM VAKSIN IDL YANG TERSEDIA DI KABUPATEN/KOTA			5
% KABUPATEN/KOTA DENGAN KETERSEDIAAN VAKSIN IDL			100%

Sumber: Bidang Sumber Daya Kesehatan

Keterangan: *) beri tanda "V" jika kabupaten/kota memiliki vaksin IDL

*) beri tanda "X" jika kabupaten/kota tidak memiliki vaksin IDL

Tabel 12

**JUMLAH POSYANDU DAN POSBINDU PTM MENURUT KECAMATAN DAN PUSKESMAS
KABUPATEN/KOT KEBUMEN
TAHUN 2023**

NO	KECAMATAN	PUSKESMAS	POSYANDU				JUMLAH POSBINDU PTM*	
			AKTIF		TIDAK AKTIF			JUMLAH
			JUMLAH	%	JUMLAH	%		
1	2	3	4	5	6	7	12	15
1	Ayah	Ayah I	42	100.0	0	0.0	42	9
		0 Ayah II	48	100.0	0	0.0	48	11
2	Buayan	Buayan	91	100.0	0	0.0	91	20
3	Puring	Puring	78	100.0	0	0.0	78	24
4	Petanahan	Petanahan	114	100.0	0	0.0	114	21
5	Klirong	Klirong I	59	100.0	0	0.0	59	13
		0 Klirong II	49	100.0	0	0.0	49	12
6	Buluspesantren	Buluspesantren I	30	100.0	0	0.0	30	11
		0 Buluspesantren II	47	100.0	0	0.0	47	10
7	Ambal	Ambal I	56	100.0	0	0.0	56	16
		0 Ambal II	60	100.0	0	0.0	60	16
8	Mirit	Mirit	97	100.0	0	0.0	97	22
9	Bonorowo	Bonorowo	57	100.0	0	0.0	57	14
10	Prembun	Prembun	69	89.6	8	10.4	77	15
11	Kutowinangun	Kutowinangun	61	100.0	0	0.0	61	21
12	Alian	Alian	76	96.2	3	3.8	79	16
13	Padureso	Padureso	38	100.0	0	0.0	38	10
14	Poncowarno	Poncowarno	34	100.0	0	0.0	34	20
15	Kebumen	Kebumen I	47	100.0	0	0.0	47	25
		0 Kebumen II	61	93.8	4	6.2	65	12
		0 Kebumen III	39	100.0	0	0.0	39	20
16	Pejagoan	Pejagoan	76	100.0	0	0.0	76	16
17	Sruweng	Sruweng	104	100.0	0	0.0	104	23
18	Adimulyo	Adimulyo	92	100.0	0	0.0	92	23
19	Kuwarasan	Kuwarasan	96	100.0	0	0.0	96	14
20	Rowokele	Rowokele	62	100.0	0	0.0	62	11
21	Sempor	Sempor I	44	100.0	0	0.0	44	11
		0 Sempor II	32	100.0	0	0.0	32	7
22	Gombong	Gombong I	31	100.0	0	0.0	31	6
		0 Gombong II	56	100.0	0	0.0	56	10
23	Karanganyar	Karanganyar	58	98.3	1	1.7	59	11
24	Karanggayam	Karanggayam I	59	100.0	0	0.0	59	11
		0 Karanggayam II	35	100.0	0	0.0	35	8
25	Karangsambung	Karangsambung	79	100.0	0	0.0	79	29
26	Sadang	Sadang	34	100.0	0	0.0	34	14
JUMLAH (KAB/KOTA)			2,111	99.2	16	0.8	2,127	532
RASIO POSYANDU PER 100 BALITA							2.4	

Sumber: Bidang Yankesmas dan Bidang P2

*PTM: Penyakit Tidak Menular

TABEL 13

**JUMLAH TENAGA MEDIS DI FASILITAS KESEHATAN
KABUPATEN/KOTA KEBUMEN
TAHUN 2023**

NO	UNIT KERJA	DR SPESIALIS			DOKTER			TOTAL			DOKTER GIGI			DOKTER GIGI SPESIALIS			TOTAL		
		L	P	L+P	L	P	L+P	L	P	L+P	L	P	L+P	L	P	L+P	L	P	L+P
1	2	3	4	5	6	7	8	9	10	11	12	13	14	15	16	17	18	19	20
1	PUSKESMAS	0	0	0	30	42	72	30	42	72	4	33	37	0	0	0	4	33	37
	Ayah I	0	0	0	2	0	2	2	0	2	0	1	1	0	0	0	0	1	1
	Ayah II	0	0	0	1	0	1	1	0	1	0	1	1	0	0	0	0	1	1
	Buayan	0	0	0	0	2	2	0	2	2	0	1	1	0	0	0	0	1	1
	Puring	0	0	0	1	1	2	1	1	2	0	1	1	0	0	0	0	1	1
	Petanahan	0	0	0	1	1	2	1	1	2	0	1	1	0	0	0	0	1	1
	Klirong I	0	0	0	0	2	2	0	2	2	0	1	1	0	0	0	0	1	1
	Klirong II	0	0	0	0	2	2	0	2	2	0	1	1	0	0	0	0	1	1
	Buluspesantren I	0	0	0	0	2	2	0	2	2	0	1	1	0	0	0	0	1	1
	Buluspesantren II	0	0	0	1	0	1	1	0	1	0	1	1	0	0	0	0	1	1
	Ambal I	0	0	0	1	2	3	1	2	3	0	1	1	0	0	0	0	1	1
	Ambal II	0	0	0	0	2	2	0	2	2	0	1	1	0	0	0	0	1	1
	Mirit	0	0	0	0	2	2	0	2	2	0	1	1	0	0	0	0	1	1
	Bonorowo	0	0	0	0	2	2	0	2	2	0	1	1	0	0	0	0	1	1
	Prembun	0	0	0	1	1	2	1	2	2	1	0	1	0	0	0	1	0	1
	Kutowinangun	0	0	0	1	2	3	1	2	3	0	1	1	0	0	0	0	1	1
	Alian	0	0	0	1	1	2	1	1	2	0	1	1	0	0	0	0	1	1
	Padureso	0	0	0	1	1	2	1	1	2	0	1	1	0	0	0	0	1	1
	Poncowarno	0	0	0	3	0	3	3	0	3	0	1	1	0	0	0	0	1	1
	Kebumen I	0	0	0	2	1	3	2	1	3	0	1	1	0	0	0	0	1	1
	Kebumen II	0	0	0	0	2	2	0	2	2	0	1	1	0	0	0	0	1	1
	Kebumen III	0	0	0	0	2	2	0	2	2	0	1	1	0	0	0	0	1	1
	Pejagoan	0	0	0	1	2	3	1	2	3	0	1	1	0	0	0	0	1	1
	Sruweng	0	0	0	1	0	1	1	0	1	0	1	1	0	0	0	0	1	1
	Adimulyo	0	0	0	1	1	2	1	1	2	0	2	2	0	0	0	0	2	2
	Kuwarasan	0	0	0	0	2	2	0	2	2	0	1	1	0	0	0	0	1	1
	Rowokele	0	0	0	2	0	2	2	0	2	0	1	1	0	0	0	0	1	1
	Sempor I	0	0	0	1	1	2	1	1	2	0	1	1	0	0	0	0	1	1
	Sempor II	0	0	0	1	1	2	1	1	2	1	0	1	0	0	0	1	0	1
	Gombong I	0	0	0	1	1	2	1	1	2	0	1	1	0	0	0	0	1	1
	Gombong II	0	0	0	0	2	2	0	2	2	0	1	1	0	0	0	0	1	1
	Karanganyar	0	0	0	2	1	3	2	1	3	0	1	1	0	0	0	0	1	1
	Karanggayam I	0	0	0	1	1	2	1	1	2	1	0	1	0	0	0	1	0	1
	Karanggayam II	0	0	0	1	0	1	1	0	1	0	1	1	0	0	0	0	1	1
	Karangsambung	0	0	0	1	1	2	1	1	2	0	1	1	0	0	0	0	1	1
	Sadang	0	0	0	1	1	2	1	1	2	1	1	2	0	0	0	0	1	1
1	RUMAH SAKIT	147	91	238	75	90	165	222	181	403	5	12	17	2	3	5	7	15	22
	RSUD DR. SOEDIRMAN KEBUMEN	25	16	41	9	11	20	34	27	61	0	1	1	0	0	0	0	1	1
	RSUD PREMBUN	17	9	26	7	11	18	24	20	44	2	0	2	1	1	2	3	1	4
	RS PKU MUHAMMADIYAH GOMBONG	10	5	15	15	17	32	25	22	47	0	4	4	0	2	2	0	6	6
	RSU PURBOWANGI	13	11	24	7	4	11	20	15	35	0	1	1	0	0	0	0	1	1
	RSU PERMATA MEDIKA KEBUMEN	19	6	25	6	8	14	25	14	39	1	0	1	1	0	1	2	0	2
	RSU PKU MUHAMMADIYAH SRUWENG	10	5	15	5	9	14	15	14	29	0	1	1	0	0	0	0	1	1
	RSU PURWOGONDO	9	7	16	6	13	19	15	20	35	1	1	2	0	0	0	1	1	2
	RSU WIJAYAKUSUMA KEBUMEN	14	15	29	5	4	9	19	19	38	0	1	1	0	0	0	0	1	1
	RSU PKU MUHAMMADIYAH PETANAHAN	12	7	19	6	3	9	18	10	28	0	1	1	0	0	0	0	1	1
	RSU PKU MUHAMMADIYAH KUTOWINANGUN	10	6	16	3	5	8	13	11	24	1	1	2	0	0	0	1	1	2
	RSU PALANG BIRU GOMBONG	8	4	12	6	5	11	14	9	23	0	1	1	0	0	0	0	1	1
	SARANA PELAYANAN KESEHATAN LAIN			0			0	0	0	0			0			0	0	0	0
	JUMLAH (KAB/KOTA) ^a	147	91	238	105	132	237	252	223	475	9	45	54	2	3	5	11	48	59
	RASIO TERHADAP 100.000 PENDUDUK			16.7			16.6			33.3			3.8			0.4			4.1

Sumber Bidang Sumber Daya Kesehatan

TABEL 14

**JUMLAH TENAGA TENAGA KEPERAWATAN DAN TENAGA KEBIDANAN DI FASILITAS KESEHATAN
KABUPATEN/KOTA KEBUMEN
TAHUN 2023**

NO	UNIT KERJA	TENAGA KEPERAWATAN			TENAGA KEBIDANAN
		L	P	L+P	
1	2	3	4	5	6
I	PUSKESMAS	151	242	393	752
1	Ayah I	6	13	19	17
2	Ayah II	6	3	9	19
3	Buayan	4	7	11	26
4	Puring	2	6	8	31
5	Petanahan	9	10	19	32
6	Klirong I	3	3	6	24
7	Klirong II	2	4	6	17
8	Buluspesantren I	2	5	7	20
9	Buluspesantren II	2	5	7	21
10	Ambal I	7	10	17	23
11	Ambal II	1	8	9	20
12	Mirit	6	5	11	28
13	Bonorowo	1	4	5	15
14	Prembun	3	5	8	17
15	Kutowinangun	4	17	21	31
16	Alian	6	10	16	30
17	Padureso	6	7	13	14
18	Poncowarno	3	8	11	16
19	Kebumen I	3	6	9	21
20	Kebumen II	3	8	11	22
21	Kebumen III	2	9	11	17
22	Pejagoan	8	9	17	21
23	Sruweng	4	10	14	32
24	Adimulyo	4	6	10	30
25	Kuwarasan	2	8	10	29
26	Rowokele	5	2	7	19
27	Sempor I	8	5	13	17
28	Sempor II	3	3	6	17
29	Gombong I	5	9	14	14
30	Gombong II	4	4	8	14
31	Karanganyar	10	11	21	21
32	Karanggayam I	2	6	8	20
33	Karanggayam II	3	4	7	15
34	Karangsambung	9	7	16	24
35	Sadang	3	5	8	18
II	RUMAH SAKIT	502	978	1,480	294
1	RSUD DR. SOEDIRMAN KEBUMEN	106	211	317	58
2	RSUD PREMBUN	47	95	142	41
3	RS PKU MUHAMMADIYAH GOMBONG	130	160	290	36
4	RSU PURBOWANGI	42	103	145	11
5	RSU PERMATA MEDIKA KEBUMEN	61	107	168	26
6	RSU PKU MUHAMMADIYAH SRUWENG	27	42	69	37
7	RSU PURWOGONDO	10	53	63	29
8	RSU WIJAYAKUSUMA KEBUMEN	27	59	86	20
9	RSU PKU MUHAMMADIYAH PETANAHAN	24	61	85	12
10	RSU PKU MUHAMMADIYAH KUTOWINANGUN	12	42	54	12
11	RSU PALANG BIRU GOMBONG	16	45	61	12
SARANA PELAYANAN KESEHATAN LAIN		0	0	0	0
JUMLAH (KAB/KOTA)		653	1,220	1,873	1,046
RASIO TERHADAP 100.000 PENDUDUK				131.3	73.3

Sumber: Bidang Sumber Daya Kesehatan

Keterangan : - Tenaga kesehatan termasuk yang memiliki ijazah pasca sarjana dan doktor

a. Pada penghitungan jumlah dan rasio di tingkat kabupaten/kota, nakes yang bertugas di lebih dari satu tempat hanya dihitung satu kali

TABEL 15

**JUMLAH TENAGA KESEHATAN MASYARAKAT, KESEHATAN LINGKUNGAN, DAN GIZI DI FASILITAS KESEHATAN
KABUPATEN/KOTA KEBUMEN
TAHUN 2023**

NO	UNIT KERJA	TENAGA KESEHATAN MASYARAKAT			TENAGA KESEHATAN LINGKUNGAN			TENAGA GIZI		
		L	P	L+P	L	P	L+P	L	P	L+P
1	2	3	4	5	6	7	8	9	10	11
I	PUSKESMAS	10	51	61	13	33	46	4	44	48
1	Ayah I	1	1	2	0	1	1	1	1	2
2	Ayah II	0	0	0	0	0	0	0	1	1
3	Buayan	0	2	2	0	1	1	0	2	2
4	Puring	0	1	1	1	1	2	0	2	2
5	Petanahan	1	1	2	1	1	2	0	1	1
6	Klirong I	1	1	2	1	1	2	1	1	2
7	Klirong II	1	1	2	0	1	1	0	1	1
8	Buluspesantren I	0	1	1	0	1	1	1	1	2
9	Buluspesantren II	0	2	2	0	1	1	1	1	2
10	Ambal I	0	1	1	0	1	1	0	2	2
11	Ambal II	0	0	0	1	0	1	0	1	1
12	Mirit	2	0	2	0	2	2	0	2	2
13	Bonorowo	0	3	3	1	1	2	0	1	1
14	Prembun	0	1	1	0	1	1	0	1	1
15	Kutowinangun	0	2	2	0	1	1	0	1	1
16	Alian	0	3	3	0	1	1	0	2	2
17	Padureso	0	1	1	1	1	2	0	1	1
18	Poncowarno	0	2	2	1	0	1	0	1	1
19	Kebumen I	1	3	4	0	2	2	0	1	1
20	Kebumen II	0	3	3	1	1	2	0	2	2
21	Kebumen III	0	2	2	1	1	2	0	2	2
22	Pejagoan	0	2	2	0	1	1	0	1	1
23	Sruweng	0	2	2	0	2	2	0	1	1
24	Adimulyo	1	0	1	0	2	2	0	1	1
25	Kuwarasan	0	1	1	1	0	1	0	2	2
26	Rowokele	0	1	1	0	1	1	0	1	1
27	Sempor I	0	2	2	0	1	1	0	1	1
28	Sempor II	1	1	2	0	1	1	0	1	1
29	Gombong I	1	1	2	0	1	1	0	1	1
30	Gombong II	0	1	1	0	1	1	0	1	1
31	Karanganyar	0	2	2	0	0	0	0	2	2
32	Karanggayam I	0	3	3	1	1	2	0	1	1
33	Karanggayam II	0	2	2	0	1	1	0	0	0
34	Karangsambung	0	1	1	1	0	1	0	2	2
35	Sadang	0	1	1	1	1	2	0	1	1
II	RUMAH SAKIT	3	9	12	5	16	21	2	32	34
1	RSUD DR. SOEDIRMAN KEBUMEN	3	5	8	1	4	5	0	9	9
2	RSUD PREMBUN	0	2	2	0	4	4	0	6	6
3	RS PKU MUHAMMADIYAH GOMBONG	0	0	0	1	1	2	0	1	1
4	RSU PURBOWANGI	0	0	0	0	2	2	0	4	4
5	RSU PERMATA MEDIKA KEBUMEN	0	0	0	0	1	1	0	2	2
6	RSU PKU MUHAMMADIYAH SRUWENG	0	0	0	1	1	2	0	1	1
7	RSU PURWOGONDO	0	2	2	1	0	1	1	1	2
8	RSU WIJAYAKUSUMA KEBUMEN	0	0	0	0	1	1	1	1	2
9	RSU PKU MUHAMMADIYAH PETANAH	0	0	0	1	0	1	0	3	3
10	RSU PKU MUHAMMADIYAH KUTOWINANGUN	0	0	0	0	1	1	0	2	2
11	RSU PALANG BIRU GOMBONG	0	0	0	0	1	1	0	2	2
	SARANA PELAYANAN KESEHATAN LAIN			0			0			0
	JUMLAH (KAB/KOTA)	13	60	73	18	49	67	6	76	82
	RASIO TERHADAP 100.000 PENDUDUK			5.1			4.7			5.7

Sumber: Bidang Sumber Daya Kesehatan

Keterangan : - Tenaga kesehatan termasuk yang memiliki ijazah pasca sarjana dan doktor

a. Pada penghitungan jumlah dan rasio di tingkat kabupaten/kota, nakes yang bertugas di lebih dari satu tempat hanya dihitung satu kali

TABEL 16

**JUMLAH TENAGA TEKNIK BIOMEDIKA, KETERAPIAN FISIK, DAN KETEKNISIAN MEDIK DI FASILITAS KESEHATAN
KABUPATEN/KOTA KEBUMEN
TAHUN 2023**

NO	UNIT KERJA	AHLI TEKNOLOGI LABORATORIUM MEDIK			TENAGA TEKNIK BIOMEDIKA LAINNYA			KETERAPIAN FISIK			KETEKNISIAN MEDIK		
		L	P	L+P	L	P	L+P	L	P	L+P	L	P	L+P
1	2	3	4	5	6	7	8	9	10	11	12	13	14
I	PUSKESMAS	11	36	47	1	1	2	0	0	0	14	57	71
	1 Ayah I	0	2	2	0	1	1	0	0	0	0	2	2
	2 Ayah II	0	1	1	0	0	0	0	0	0	0	0	0
	3 Buayan	0	2	2	0	0	0	0	0	0	0	1	1
	4 Puring	0	2	2	0	0	0	0	0	0	0	2	2
	5 Petanahan	0	1	1	0	0	0	0	0	0	1	1	2
	6 Klirong I	1	0	1	0	0	0	0	0	0	0	2	2
	7 Klirong II	1	0	1	0	0	0	0	0	0	1	1	2
	8 Buluspesantren I	0	1	1	0	0	0	0	0	0	0	3	3
	9 Buluspesantren II	0	1	1	0	0	0	0	0	0	0	1	1
	10 Ambal I	0	1	1	0	0	0	0	0	0	1	2	3
	11 Ambal II	0	2	2	0	0	0	0	0	0	1	1	2
	12 Mirit	0	2	2	0	0	0	0	0	0	0	2	2
	13 Bonorowo	0	1	1	0	0	0	0	0	0	1	2	3
	14 Prembun	0	1	1	0	0	0	0	0	0	0	1	1
	15 Kutowinangun	1	1	2	0	0	0	0	0	0	0	3	3
	16 Alian	0	1	1	0	0	0	0	0	0	0	2	2
	17 Padureso	0	1	1	0	0	0	0	0	0	1	1	2
	18 Poncowarno	0	1	1	0	0	0	0	0	0	1	1	2
	19 Kebumen I	0	2	2	0	0	0	0	0	0	1	3	4
	20 Kebumen II	1	1	2	0	0	0	0	0	0	1	2	3
	21 Kebumen III	1	0	1	0	0	0	0	0	0	0	2	2
	22 Pejagoan	1	1	2	0	0	0	0	0	0	1	2	3
	23 Sruweng	1	0	1	0	0	0	0	0	0	0	2	2
	24 Adimulyo	0	2	2	0	0	0	0	0	0	0	2	2
	25 Kuwarasan	0	1	1	0	0	0	0	0	0	0	2	2
	26 Rowokele	0	1	1	0	0	0	0	0	0	1	1	2
	27 Sempor I	0	1	1	0	0	0	0	0	0	0	1	1
	28 Sempor II	0	0	0	0	0	0	0	0	0	0	2	2
	29 Gombong I	1	1	2	0	0	0	0	0	0	1	1	2
	30 Gombong II	0	1	1	0	0	0	0	0	0	0	1	1
	31 Karanganyar	0	2	2	1	0	1	0	0	0	0	3	3
	32 Karanggayam I	0	2	2	0	0	0	0	0	0	0	2	2
	33 Karanggayam II	1	0	1	0	0	0	0	0	0	0	1	1
	34 Karangsambung	1	0	1	0	0	0	0	0	0	1	1	2
	35 Sadang	1	0	1	0	0	0	0	0	0	1	1	2
I	RUMAH SAKIT	29	71	100	45	42	87	9	40	49	44	86	130
	1 RSUD DR. SOEDIRMAN KEBUMEN	6	12	18	7	7	14	0	10	10	16	23	39
	2 RSUD PREMBUN	2	11	13	6	5	11	1	3	4	6	15	21
	3 RS PKU MUHAMMADIYAH GOMBONG	9	13	22	12	11	23	3	5	8	8	14	22
	4 RSU PURBOWANGI	2	6	8	4	0	4	2	7	9	0	5	5
	5 RSU PERMATA MEDIKA KEBUMEN	2	6	8	4	4	8	1	7	8	3	2	5
	6 RSU PKU MUHAMMADIYAH SRUWENG	0	4	4	5	0	5	1	0	1	3	5	8
	7 RSU PURWOGONDO	2	5	7	2	3	5	0	3	3	1	6	7
	8 RSU WIJAYAKUSUMA KEBUMEN	3	3	6	2	0	2	0	2	2	4	3	7
	9 RSU PKU MUHAMMADIYAH PETANAHAN	1	4	5	2	2	4	0	2	2	1	3	4
	10 RSU PKU MUHAMMADIYAH KUTOWINANGUN	1	3	4	1	5	6	1	0	1	2	5	7
	11 RSU PALANG BIRU GOMBONG	1	4	5	0	5	5	0	1	1	0	5	5
	SARANA PELAYANAN KESEHATAN LAIN			0			0			0			0
	JUMLAH (KAB/KOTA)	40	107	147	46	43	89	9	40	49	58	143	201
	RASIO TERHADAP 100.000 PENDUDUK			10.3			6.2			3.4			14.1

Sumber: Bidang Sumber Daya Kesehatan

Keterangan : - Tenaga kesehatan termasuk yang memiliki ijazah pasca sarjana dan doktor

a. Pada penghitungan jumlah dan rasio di tingkat kabupaten/kota, nakes yang bertugas di lebih dari satu tempat hanya dihitung satu kali

TABEL 17

**JUMLAH TENAGA KEFARMASIAN DI FASILITAS KESEHATAN
KABUPATEN/KOTA KEBUMEN
TAHUN 2023**

NO	UNIT KERJA	TENAGA KEFARMASIAN								
		TENAGA TEKNIS KEFARMASIAN			APOTEKER			TOTAL		
		L	P	L + P	L	P	L + P	L	P	L + P
1	2	3	4	5	6	7	8	9	10	11
I	PUSKESMAS	8	40	48	6	21	27	14	61	75
	1 Ayah I	1	0	1	0	1	1	1	1	2
	2 Ayah II	0	1	1	0	1	1	0	2	2
	3 Buayan	0	2	2	0	0	0	0	2	2
	4 Puring	0	1	1	0	1	1	0	2	2
	5 Petanahan	0	2	2	0	1	1	0	3	3
	6 Klirong I	0	1	1	0	1	1	0	2	2
	7 Klirong II	1	0	1	1	0	1	2	0	2
	8 Buluspesantren I	0	2	2	0	0	0	0	2	2
	9 Buluspesantren II	0	2	2	0	0	0	0	2	2
	10 Ambal I	0	1	1	1	0	1	1	1	2
	11 Ambal II	0	2	2	0	1	1	0	3	3
	12 Mirit	0	2	2	0	1	1	0	3	3
	13 Bonorowo	0	1	1	0	0	0	0	1	1
	14 Prembun	0	1	1	0	1	1	0	2	2
	15 Kutowinangun	2	0	2	0	1	1	2	1	3
	16 Alian	1	0	1	0	1	1	1	1	2
	17 Padureso	0	1	1	1	0	1	1	1	2
	18 Poncowarno	0	2	2	0	0	0	0	2	2
	19 Kebumen I	0	1	1	0	1	1	0	2	2
	20 Kebumen II	0	1	1	0	1	1	0	2	2
	21 Kebumen III	0	1	1	0	1	1	0	2	2
	22 Pejagoan	0	1	1	0	1	1	0	2	2
	23 Sruweng	0	1	1	0	2	2	0	3	3
	24 Adimulyo	2	0	2	0	0	0	2	0	2
	25 Kuwarasan	0	1	1	0	1	1	0	2	2
	26 Rowokele	0	1	1	0	1	1	0	2	2
	27 Sempor I	0	1	1	1	0	1	1	1	2
	28 Sempor II	0	1	1	1	0	1	1	1	2
	29 Gombong I	0	1	1	0	1	1	0	2	2
	30 Gombong II	1	1	2	0	0	0	1	1	2
	31 Karanganyar	0	3	3	0	1	1	0	4	4
	32 Karanggayam I	0	2	2	0	0	0	0	2	2
	33 Karanggayam II	0	0	0	0	1	1	0	1	1
	34 Karangsambung	0	2	2	1	0	1	1	2	3
	35 Sadang	0	1	1	0	0	0	0	1	1
II	RUMAH SAKIT	19	105	124	21	58	79	40	163	203
	1 RSUD DR. SOEDIRMAN KEBUMEN	4	13	17	3	9	12	7	22	29
	2 RSUD PREMBUN	0	10	10	5	9	14	5	19	24
	3 RS PKU MUHAMMADIYAH GOMBONG	12	29	41	5	7	12	17	36	53
	4 RSU PURBOWANGI	1	11	12	2	8	10	3	19	22
	5 RSU PERMATA MEDIKA KEBUMEN	2	13	15	2	8	10	4	21	25
	6 RSU PKU MUHAMMADIYAH SRUWEN	0	1	1	0	6	6	0	7	7
	7 RSU PURWOGONDO	0	3	3	1	1	2	1	4	5
	8 RSU WIJAYAKUSUMA KEBUMEN	0	13	13	2	4	6	2	17	19
	9 RSU PKU MUHAMMADIYAH PETANAH	0	3	3	0	2	2	0	5	5
	10 RSU PKU MUHAMMADIYAH KUTOWIN	0	4	4	1	2	3	1	6	7
	11 RSU PALANG BIRU GOMBONG	0	5	5	0	2	2	0	7	7
	0			0			0	0	0	0
	SARANA PELAYANAN KESEHATAN LAIN	0	0	0	0	0	0	0	0	0
	JUMLAH (KAB/KOTA)	27	145	172	27	79	106	54	224	278
	RASIO TERHADAP 100.000 PENDUDUK			12.1			7.4			19.5

Sumber: Bidang Sumber Daya Kesehatan

Keterangan : - Tenaga kesehatan termasuk yang memiliki ijazah pasca sarjana dan doktor

a. Pada penghitungan jumlah dan rasio di tingkat kabupaten/kota, nakes yang bertugas di lebih dari satu tempat hanya dihitung satu kali

TABEL 18

**JUMLAH TENAGA PENUNJANG/PENDUKUNG KESEHATAN DI FASILITAS KESEHATAN
KABUPATEN/KOTA KEBUMEN
TAHUN 2023**

NO	UNIT KERJA	TENAGA PENUNJANG/PENDUKUNG KESEHATAN									TOTAL		
		PEJABAT STRUKTURAL			TENAGA PENDIDIK			TENAGA DUKUNGAN MANAJEMEN					
		L	P	L+P	L	P	L+P	L	P	L+P	L	P	L+P
1	2	3	4	5	6	7	8	9	10	11	12	13	14
I	PUSKESMAS							162	159	321			
	1 Ayah I	0	0	0	0	0	0	5	8	13	5	8	13
	2 Ayah II	0	0	0	0	0	0	4	3	7	4	3	7
	3 Buayan	0	0	0	0	0	0	6	4	10	6	4	10
	4 Puring	0	0	0	0	0	0	3	3	6	3	3	6
	5 Petanahan	0	0	0	0	0	0	8	4	12	8	4	12
	6 Klirong I	0	0	0	0	0	0	3	4	7	3	4	7
	7 Klirong II	0	0	0	0	0	0	4	4	8	4	4	8
	8 Buluspesantren I	0	0	0	0	0	0	4	3	7	4	3	7
	9 Buluspesantren II	0	0	0	0	0	0	1	3	4	1	3	4
	10 Ambal I	0	0	0	0	0	0	7	5	12	7	5	12
	11 Ambal II	0	0	0	0	0	0	3	3	6	3	3	6
	12 Mirit	0	0	0	0	0	0	6	6	12	6	6	12
	13 Bonorowo	0	0	0	0	0	0	1	1	2	1	1	2
	14 Prembun	0	0	0	0	0	0	1	9	10	1	9	10
	15 Kutowinangun	0	0	0	0	0	0	5	10	15	5	10	15
	16 Alian	0	0	0	0	0	0	8	7	15	8	7	15
	17 Padureso	0	0	0	0	0	0	9	2	11	9	2	11
	18 Poncowarno	0	0	0	0	0	0	4	4	8	4	4	8
	19 Kebumen I	0	0	0	0	0	0	7	4	11	7	4	11
	20 Kebumen II	0	0	0	0	0	0	5	4	9	5	4	9
	21 Kebumen III	0	0	0	0	0	0	4	5	9	4	5	9
	22 Pejagoan	0	0	0	0	0	0	8	6	14	8	6	14
	23 Sruweng	0	0	0	0	0	0	5	4	9	5	4	9
	24 Adimulyo	0	0	0	0	0	0	2	4	6	2	4	6
	25 Kuwarasan	0	0	0	0	0	0	4	3	7	4	3	7
	26 Rowokele	0	0	0	0	0	0	6	4	10	6	4	10
	27 Sempor I	0	0	0	0	0	0	3	4	7	3	4	7
	28 Sempor II	0	0	0	0	0	0	2	5	7	2	5	7
	29 Gombong I	0	0	0	0	0	0	5	6	11	5	6	11
	30 Gombong II	0	0	0	0	0	0	4	2	6	4	2	6
	31 Karanganyar	0	0	0	0	0	0	8	7	15	8	7	15
	32 Karanggayam I	0	0	0	0	0	0	5	4	9	5	4	9
	33 Karanggayam II	0	0	0	0	0	0	4	4	8	4	4	8
	34 Karangsambung	0	0	0	0	0	0	5	7	12	5	7	12
	35 Sadang	0	0	0	0	0	0	3	3	6	3	3	6
II	RUMAH SAKIT												
	1 RSUD DR. SOEDIRMAN KEBUMEN	4	5	9	0	0	0	241	130	371	245	135	380
	2 RSUD PREMBUN	8	6	14	0	0	0	98	39	137	106	45	151
	3 RS PKU MUHAMMADIYAH GOMBONG	17	7	24	0	0	0	111	74	185	128	81	209
	4 RSU PURBOWANGI	0	0	0	0	0	0	93	68	161	93	68	161
	5 RSU PERMATA MEDIKA KEBUMEN	2	2	4	0	0	0	83	37	120	85	39	124
	6 RSU PKU MUHAMMADIYAH SRUWENG	1	8	9	0	0	0	60	78	138	61	86	147
	7 RSU PURWOGONDO	0	0	0	0	0	0	32	29	61	32	29	61
	8 RSU WIJAYAKUSUMA KEBUMEN	7	6	13	0	0	0	51	28	79	58	34	92
	9 RSU PKU MUHAMMADIYAH PETANAHAN	7	3	10	0	0	0	44	42	86	51	45	96
	10 RSU PKU MUHAMMADIYAH KUTOWINANGUN	8	9	17	0	0	0	38	19	57	46	28	74
	11 RSU PALANG BIRU GOMBONG	3	4	7	0	0	0	26	34	60	29	38	67
	dst			0			0			0	0	0	0
	SARANA PELAYANAN KESEHATAN LAIN			0			0			0	0	0	0
	INSTITUSI DIKNAKES/DIKLAT	1	1	2	0	0	0	49	12	61	50	13	63
	DINAS KESEHATAN KAB/KOTA	4	4	8	0	0	0	46	33	79	50	37	87
	JUMLAH (KAB/KOTA)			0			0			0	0	0	0

Sumber: Bidang Sumber Daya Kesehatan

Keterangan : - Pada penghitungan jumlah di tingkat kabupaten/kota, tenaga yang bertugas di lebih dari satu tempat hanya dihitung satu kali

TABEL 19

**CAKUPAN JAMINAN KESEHATAN PENDUDUK MENURUT JENIS KEPESERTAAN
KABUPATEN/KOTA KEBUMEN
TAHUN 2023**

NO	JENIS KEPESERTAAN	PESERTA JAMINAN KESEHATAN	
		JUMLAH	%
1	2	3	4
PENERIMA BANTUAN IURAN (PBI)			
1	PBI APBN	810,087	56.8%
2	PBI APBD	129,921	9.11%
SUB JUMLAH PBI		940,008	65.88%
NON PBI			
1	Pekerja Penerima Upah (PPU)	269,771	18.91%
2	Pekerja Bukan Penerima Upah (PBPU)/mandiri	140,368	9.84%
3	Bukan Pekerja (BP)	25,524	1.79%
SUB JUMLAH NON PBI		435,663	30.53%
JUMLAH (KAB/KOTA)		1,375,671	96.41%

Sumber: Bidang Yankesmas

TABEL 20

**ALOKASI ANGGARAN KESEHATAN
KABUPATEN/KOTA KEBUMEN
TAHUN 2023**

NO	SUMBER BIAYA	ALOKASI ANGGARAN KESEHATAN	
		Rupiah	%
1	2	3	4
	ANGGARAN KESEHATAN BERSUMBER:		
1	APBD KAB/KOTA	Rp 584,644,611,272.00	100.00
	a. Belanja Operasi	Rp 528,912,765,272.00	
	b. Belanja Modal	Rp 55,731,846,000.00	
	c. Belanja Tidak Terduga	Rp -	
	d. Belanja Transfer	Rp -	
2	APBD PROVINSI	Rp -	0.00
	a. Belanja Operasi	Rp -	
	b. Belanja Modal	Rp -	
	c. Belanja Tidak Terduga	Rp -	
	d. Belanja Transfer	Rp -	
3	APBN :	Rp -	0.00
	a. Dana Dekonsentrasi	Rp -	
	b. Lain-lain (sebutkan), misal bansos kapitasi	Rp -	
4	PINJAMAN/HIBAH LUAR NEGERI (PHLN) (sebutkan <i>project</i> dan sumber dananya)	Rp -	0.00
5	SUMBER PEMERINTAH LAIN*	Rp -	0.00
TOTAL ANGGARAN KESEHATAN		Rp584,644,611,272.00	
TOTAL APBD KAB/KOTA		Rp3,070,110,000,000.00	
% APBD KESEHATAN THD APBD KAB/KOTA			19.0
ANGGARAN KESEHATAN PERKAPITA		370690.2882	

Sumber: Sekretariat (Sub bagian Keuangan)

TABEL 21

**JUMLAH KELAHIRAN MENURUT JENIS KELAMIN, KECAMATAN, DAN PUSKESMAS
KABUPATEN/KOTA KEBUMEN
TAHUN 2023**

NO	KECAMATAN	NAMA PUSKESMAS	JUMLAH KELAHIRAN								
			LAKI-LAKI			PEREMPUAN			LAKI-LAKI + PEREMPUAN		
			HIDUP	MATI	HIDUP + MATI	HIDUP	MATI	HIDUP + MATI	HIDUP	MATI	HIDUP + MATI
1	2	3	4	5	6	7	8	9	10	11	12
1	Ayah	Ayah I	197	2	199	207	0	207	404	2	406
		0 Ayah II	184	1	185	201	1	202	385	2	387
2	Buayan	Buayan	446	6	452	410	3	413	856	9	865
3	Puring	Puring	396	1	397	352	1	353	748	2	750
4	Petanahan	Petanahan	320	1	321	316	3	319	636	4	640
5	Klirong	Klirong I	181	2	183	178	2	180	359	4	363
		0 Klirong II	199	1	200	188	0	188	387	1	388
6	Buluspesantren	Buluspesantren I	179	2	181	197	2	199	376	4	380
		0 Buluspesantren II	185	2	187	180	2	182	365	4	369
7	Ambal	Ambal I	197	1	198	214	1	215	411	2	413
		0 Ambal II	154	2	156	165	2	167	319	4	323
8	Mirit	Mirit	317	4	321	328	3	331	645	7	652
9	Bonorowo	Bonorowo	146	0	146	129	0	129	275	0	275
10	Prembun	Prembun	185	3	188	184	1	185	369	4	373
11	Kutowinangun	Kutowinangun	291	0	291	304	2	306	595	2	597
12	Alian	Alian	436	2	438	403	1	404	839	3	842
13	Padureso	Padureso	119	0	119	94	0	94	213	0	213
14	Poncowarno	Poncowarno	138	2	140	108	1	109	246	3	249
15	Kebumen	Kebumen I	274	0	274	234	0	234	508	0	508
		0 Kebumen II	369	3	372	289	3	292	658	6	664
		0 Kebumen III	247	0	247	221	1	222	468	1	469
16	Pejagoan	Pejagoan	309	1	310	328	1	329	637	2	639
17	Sruweng	Sruweng	330	4	334	301	4	305	631	8	639
18	Adimulyo	Adimulyo	240	0	240	210	2	212	450	2	452
19	Kuwarasan	Kuwarasan	317	1	318	296	1	297	613	2	615
20	Rowokele	Rowokele	298	1	299	234	2	236	532	3	535
21	Sempor	Sempor I	351	1	352	305	2	307	656	3	659
		0 Sempor II	164	0	164	119	1	120	283	1	284
22	Gombong	Gombong I	76	0	76	65	1	66	141	1	142
		0 Gombong II	180	1	181	148	0	148	328	1	329
23	Karanganyar	Karanganyar	192	2	194	171	2	173	363	4	367
24	Karanggayam	Karanggayam I	237	0	237	188	0	188	425	0	425
		0 Karanggayam II	152	1	153	134	2	136	286	3	289
25	Karangsambung	Karangsambung	304	2	306	269	3	272	573	5	578
26	Sadang	Sadang	143	0	143	136	2	138	279	2	281
JUMLAH (KAB/KOTA)			8,453	49	8,502	7,806	52	7,858	16,259	101	16,360
ANGKA LAHIR MATI PER 1.000 KELAHIRAN (DILAPORKAN)				5.8			6.6			6.2	

Sumber: Bidang Yankesmas

Keterangan : Angka Lahir Mati (dilaporkan) tersebut di atas belum tentu menggambarkan Angka Lahir Mati yang sebenarnya di populasi

TABEL 22

**JUMLAH KEMATIAN IBU MENURUT KECAMATAN DAN PUSKESMAS
KABUPATEN/KOTA KEBUMEN
TAHUN 2023**

NO	KECAMATAN	PUSKESMAS	JUMLAH LAHIR HIDUP	KEMATIAN IBU			
				JUMLAH KEMATIAN IBU HAMIL	JUMLAH KEMATIAN IBU BERSALIN	JUMLAH KEMATIAN IBU NIFAS	JUMLAH KEMATIAN IBU
1	2	3	4	5	6	7	8
1	Ayah	Ayah I	404	0	0	0	0
		0 Ayah II	385	1	0	0	1
2	Buayan	Buayan	856	0	0	1	1
3	Puring	Puring	748	0	0	0	0
4	Petanahan	Petanahan	636	0	1	0	1
5	Klirong	Klirong I	359	0	0	0	0
		0 Klirong II	387	0	0	1	1
6	Buluspesantren	Buluspesantren I	376	1	0	0	1
		0 Buluspesantren II	365	0	0	0	0
7	Ambal	Ambal I	411	0	0	0	0
		0 Ambal II	319	0	2	1	3
8	Mirit	Mirit	645	0	0	1	1
9	Bonorowo	Bonorowo	275	0	0	0	0
10	Prembun	Prembun	369	0	0	0	0
11	Kutowinangun	Kutowinangun	595	0	0	0	0
12	Alian	Alian	839	0	0	1	1
13	Padureso	Padureso	213	0	0	0	0
14	Poncowarno	Poncowarno	246	0	0	1	1
15	Kebumen	Kebumen I	508	0	0	0	0
		0 Kebumen II	658	0	0	0	0
		0 Kebumen III	468	0	0	0	0
16	Pejagoan	Pejagoan	637	1	0	1	2
17	Sruweng	Sruweng	631	0	0	0	0
18	Adimulyo	Adimulyo	450	1	0	0	1
19	Kuwarasan	Kuwarasan	613	0	0	0	0
20	Rowokele	Rowokele	532	0	0	0	0
21	Sempor	Sempor I	656	0	0	0	0
		0 Sempor II	283	0	0	0	0
22	Gombong	Gombong I	141	0	0	0	0
		0 Gombong II	328	1	0	0	1
23	Karanganyar	Karanganyar	363	0	0	0	0
24	Karanggayam	Karanggayam I	425	0	0	0	0
		0 Karanggayam II	286	0	0	0	0
25	Karangsambung	Karangsambung	573	0	0	0	0
26	Sadang	Sadang	279	0	0	0	0
JUMLAH (KAB/KOTA)			16,259	5	3	7	15
ANGKA KEMATIAN IBU (DILAPORKAN)							92.25659635

Sumber: Bidang Yankesmas

Keterangan:

- Jumlah kematian ibu = jumlah kematian ibu hamil + jumlah kematian ibu bersalin + jumlah kematian ibu nifas
- Angka Kematian Ibu (dilaporkan) tersebut di atas belum bisa menggambarkan AKI yang sebenarnya di populasi

TABEL 23

**JUMLAH KEMATIAN IBU MENURUT PENYEBAB, KECAMATAN, DAN PUSKESMAS
KABUPATEN/KOTA KEBUMEN
TAHUN 2023**

NO	KECAMATAN	PUSKESMAS	PENYEBAB KEMATIAN IBU									
			PERDARAHAN	GANGGUAN HIPERTENSI	INFEKSI	KELAINAN JANTUNG DAN PEMBULUH DARAH*	GANGGUAN AUTOIMUN**	GANGGUAN CERE BROVASKULAR***	COVID-19	KOMPLIKASI PASCA KEGUGURAN (ABORTUS)	LAIN-LAIN	JUMLAH KEMATIAN IBU
1	2	3	4	5	6	7	8	9	10	11	12	13
1	Ayah	Ayah I	0	0	0	0	0	0	0	0	0	0
	0	Ayah II	0	0	0	0	1	0	0	0	0	1
2	Buayan	Buayan	0	0	0	0	1	0	0	0	0	1
3	Puring	Puring	0	0	0	0	0	0	0	0	0	0
4	Petanahan	Petanahan	1	0	0	0	0	0	0	0	0	1
5	Klirong	Klirong I	0	0	0	0	0	0	0	0	0	0
	0	Klirong II	1	0	0	0	0	0	0	0	0	1
6	Buluspesantren	Buluspesantren I	0	0	0	0	0	0	0	0	1	1
	0	Buluspesantren II	0	0	0	0	0	0	0	0	0	0
7	Ambal	Ambal I	0	0	0	0	0	0	0	0	0	0
	0	Ambal II	2	0	0	0	0	0	0	0	1	3
8	Mirit	Mirit	0	1	0	0	0	0	0	0	0	1
9	Bonorowo	Bonorowo	0	0	0	0	0	0	0	0	0	0
10	Prembun	Prembun	0	0	0	0	0	0	0	0	0	0
11	Kutowinangun	Kutowinangun	0	0	0	0	0	0	0	0	0	0
12	Alian	Alian	0	0	0	0	0	0	0	0	1	1
13	Padureso	Padureso	0	0	0	0	0	0	0	0	0	0
14	Poncowarno	Poncowarno	1	0	0	0	0	0	0	0	0	1
15	Kebumen	Kebumen I	0	0	0	0	0	0	0	0	0	0
	0	Kebumen II	0	0	0	0	0	0	0	0	0	0
	0	Kebumen III	0	0	0	0	0	0	0	0	0	0
16	Pejagoan	Pejagoan	0	0	0	0	0	0	0	0	2	2
17	Sruweng	Sruweng	0	0	0	0	0	0	0	0	0	0
18	Adimulyo	Adimulyo	0	0	0	0	1	0	0	0	0	1
19	Kuwarasan	Kuwarasan	0	0	0	0	0	0	0	0	0	0
20	Rowokele	Rowokele	0	0	0	0	0	0	0	0	0	0
21	Sempor	Sempor I	0	0	0	0	0	0	0	0	0	0
	0	Sempor II	0	0	0	0	0	0	0	0	0	0
22	Gombong	Gombong I	0	0	0	0	0	0	0	0	0	0
	0	Gombong II	0	0	0	0	0	0	0	0	1	1
23	Karanganyar	Karanganyar	0	0	0	0	0	0	0	0	0	0
24	Karanggayam	Karanggayam I	0	0	0	0	0	0	0	0	0	0
	0	Karanggayam II	0	0	0	0	0	0	0	0	0	0
25	Karangsambung	Karangsambung	0	0	0	0	0	0	0	0	0	0
26	Sadang	Sadang	0	0	0	0	0	0	0	0	0	0
			0	0	0	0	0	0	0	0	0	0
JUMLAH (KAB/KOTA)			5	1	0	2	1	0	0	0	6	15

Sumber: Bidang Yankesmas

* penyakit jantung kongenital, PPCM (Peripartum cardiomyopathy), aneurisma aorta, dll

** SLE (Systemic lupus erthematosus), dll

*** stroke, aneurisma otak, dll

TABEL 24

**CAKUPAN PELAYANAN KESEHATAN PADA IBU HAMIL, IBU BERSALIN, DAN IBU NIFAS MENURUT KECAMATAN DAN PUSKESMAS
KABUPATEN/KOTA KEBUMEN
TAHUN 2023**

NO	KECAMATAN	PUSKESMAS	IBU HAMIL						IBU BERSALIN/NIFAS									
			JUMLAH	K1		K4		K6		JUMLAH	PERSALINAN DI FASYANKES		KF1		KF LENGKAP		IBU NIFAS MENDAPAT VIT A	
				JUMLAH	%	JUMLAH	%	JUMLAH	%		JUMLAH	%	JUMLAH	%	JUMLAH	%	JUMLAH	%
1	2	3	4	5	6	7	8	9	10	11	12	13	14	15	16	17	18	19
1	Ayah	Ayah I	402	402	100.0	402	100.0	375	93.3	402	402	100.0	402	100.0	394	98.0	402	100.0
		0 Ayah II	387	387	100.0	387	100.0	387	100.0	387	387	100.0	387	100.0	387	100.0	386	99.7
2	Buayan	Buayan	853	853	100.0	853	100.0	853	100.0	853	853	100.0	853	100.0	852	99.9	853	100.0
3	Puring	Puring	744	744	100.0	744	100.0	744	100.0	744	744	100.0	744	100.0	743	99.9	744	100.0
4	Petanahan	Petanahan	636	636	100.0	636	100.0	636	100.0	636	636	100.0	636	100.0	635	99.8	636	100.0
5	Klirong	Klirong I	360	360	100.0	360	100.0	360	100.0	360	360	100.0	360	100.0	362	100.6	360	100.0
		0 Klirong II	386	386	100.0	386	100.0	386	100.0	386	386	100.0	386	100.0	390	101.0	385	99.7
6	Buluspesantren	Buluspesantren I	377	377	100.0	377	100.0	377	100.0	377	377	100.0	377	100.0	375	99.5	377	100.0
		0 Buluspesantren II	366	366	100.0	366	100.0	327	89.3	366	366	100.0	366	100.0	366	100.0	366	100.0
7	Ambal	Ambal I	407	407	100.0	407	100.0	365	89.7	407	407	100.0	407	100.0	405	99.5	407	100.0
		0 Ambal II	321	321	100.0	321	100.0	310	96.6	321	321	100.0	321	100.0	320	99.7	321	100.0
8	Mirit	Mirit	645	645	100.0	645	100.0	529	82.0	645	645	100.0	645	100.0	644	99.8	644	99.8
9	Bonorowo	Bonorowo	271	271	100.0	271	100.0	220	81.2	271	271	100.0	271	100.0	267	98.5	271	100.0
10	Prembun	Prembun	378	378	100.0	378	100.0	218	57.7	378	378	100.0	378	100.0	351	92.9	378	100.0
11	Kutowinangun	Kutowinangun	592	592	100.0	592	100.0	510	86.1	592	592	100.0	592	100.0	560	94.6	592	100.0
12	Alian	Alian	842	842	100.0	842	100.0	829	98.5	842	842	100.0	842	100.0	842	100.0	841	99.9
13	Padureso	Padureso	213	213	100.0	213	100.0	204	95.8	213	213	100.0	213	100.0	213	100.0	213	100.0
14	Poncowarno	Poncowarno	246	246	100.0	246	100.0	238	96.7	246	246	100.0	246	100.0	250	101.6	245	99.6
15	Kebumen	Kebumen I	506	506	100.0	506	100.0	495	97.8	506	506	100.0	506	100.0	506	100.0	506	100.0
		0 Kebumen II	661	661	100.0	661	100.0	611	92.4	661	661	100.0	661	100.0	660	99.8	661	100.0
		0 Kebumen III	467	467	100.0	467	100.0	467	100.0	467	467	100.0	467	100.0	467	100.0	467	100.0
16	Pejagoan	Pejagoan	637	637	100.0	637	100.0	637	100.0	637	637	100.0	637	100.0	636	99.8	637	100.0
17	Sruweng	Sruweng	637	637	100.0	637	100.0	517	81.2	637	637	100.0	637	100.0	635	99.7	637	100.0
18	Adimulyo	Adimulyo	453	453	100.0	453	100.0	453	100.0	453	453	100.0	453	100.0	442	97.6	453	100.0
19	Kuwarasan	Kuwarasan	616	616	100.0	616	100.0	582	94.5	616	616	100.0	616	100.0	609	98.9	616	100.0
20	Rowokele	Rowokele	539	539	100.0	539	100.0	532	98.7	539	539	100.0	539	100.0	528	98.0	539	100.0
21	Sempor	Sempor I	661	661	100.0	661	100.0	661	100.0	661	661	100.0	661	100.0	660	99.8	661	100.0
		0 Sempor II	279	279	100.0	279	100.0	279	100.0	279	279	100.0	279	100.0	276	98.9	279	100.0
22	Gombong	Gombong I	139	139	100.0	139	100.0	139	100.0	139	139	100.0	139	100.0	136	97.8	139	100.0
		0 Gombong II	330	330	100.0	330	100.0	330	100.0	330	330	100.0	330	100.0	316	95.8	330	100.0
23	Karanganyar	Karanganyar	365	365	100.0	365	100.0	328	89.9	365	365	100.0	365	100.0	350	95.9	365	100.0
24	Karanggayam	Karanggayam I	427	427	100.0	427	100.0	427	100.0	427	427	100.0	427	100.0	427	100.0	427	100.0
		0 Karanggayam II	289	289	100.0	289	100.0	289	100.0	289	289	100.0	289	100.0	289	100.0	289	100.0
25	Karangsambung	Karangsambung	576	576	100.0	576	100.0	576	100.0	576	576	100.0	576	100.0	548	95.1	576	100.0
26	Sadang	Sadang	281	281	100.0	281	100.0	277	98.6	281	281	100.0	281	100.0	285	101.4	281	100.0
JUMLAH (KAB/KOTA)			16,289	16,289	100.0	16,289	100.0	15,468	95.0	16,289	16,289	100.0	16,289	100.0	16,126	99.0	16,284	99.97

Sumber: Bidang Yankesmas

TABEL 25

**CAKUPAN IMUNISASI Td PADA IBU HAMIL MENURUT KECAMATAN DAN PUSKESMAS
KABUPATEN/KOTA KEBUMEN
TAHUN 2023**

NO	KECAMATAN	PUSKESMAS	JUMLAH IBU HAMIL	IMUNISASI Td PADA IBU HAMIL											
				Td1		Td2		Td3		Td4		Td5		Td2+	
				JUMLAH	%	JUMLAH	%	JUMLAH	%	JUMLAH	%	JUMLAH	%	JUMLAH	%
1	2	3	4	5	6	7	8	9	10	11	12	13	14	15	16
1	Ayah	Ayah I	402	0	0.0	0	0.0	0	0.0	24	6.0	505	125.6	529	131.6
	0	Ayah II	387	0	0.0	0	0.0	0	0.0	252	65.1	134	34.6	386	99.7
2	Buayan	Buayan	853	19	2.2	283	33.2	358	42.0	186	21.8	67	7.9	894	104.8
3	Puring	Puring	744	18	2.4	73	9.8	75	10.1	196	26.3	547	73.5	891	119.8
4	Petanahan	Petanahan	636	0	0.0	0	0.0	0	0.0		0.0		0.0	0	0.0
5	Klirong	Klirong I	360	1	0.3	0	0.0	6	1.7	334	92.8	9	2.5	349	96.9
	0	Klirong II	386	8	2.1	17	4.4	49	12.7	79	20.5	247	64.0	392	101.6
6	Buluspesantren	Buluspesantren I	377		0.0		0.0		0.0		0.0		0.0	0	0.0
	0	Buluspesantren II	366		0.0		0.0		0.0		0.0	5	1.4	5	1.4
7	Ambal	Ambal I	407	0	0.0	0	0.0	110	27.0	146	35.9	134	32.9	390	95.8
	0	Ambal II	321	0	0.0	0	0.0	12	3.7	142	44.2	115	35.8	269	83.8
8	Mirit	Mirit	645	0	0.0	0	0.0	0	0.0	0	0.0	0	0.0	0	0.0
9	Bonorowo	Bonorowo	271	0	0.0	0	0.0	0	0.0	0	0.0	36	13.3	36	13.3
10	Prembun	Prembun	378	0	0.0	0	0.0	0	0.0	31	8.2	58	15.3	89	23.5
11	Kutowinangun	Kutowinangun	592	0	0.0	0	0.0	0	0.0	0	0.0	0	0.0	0	0.0
12	Alian	Alian	842	0	0.0	0	0.0	10	1.2	336	39.9	502	59.6	848	100.7
13	Padureso	Padureso	213	0	0.0	0	0.0	0	0.0	190	89.2	82	38.5	272	127.7
14	Poncowarno	Poncowarno	246	0	0.0	0	0.0	0	0.0	0	0.0	11	4.5	11	4.5
15	Kebumen	Kebumen I	506	0	0.0	6	1.2	111	21.9	219	43.3	111	21.9	447	88.3
	0	Kebumen II	661	0	0.0	0	0.0	0	0.0	86	13.0	72	10.9	158	23.9
	0	Kebumen III	467	0	0.0	0	0.0	0	0.0	15	3.2	368	78.8	383	82.0
16	Pejagoan	Pejagoan	637	0	0.0	2	0.3	0	0.0	9	1.4	7	1.1	18	2.8
17	Sruweng	Sruweng	637	0	0.0	0	0.0	0	0.0	299	46.9	23	3.6	322	50.5
18	Adimulyo	Adimulyo	453	0	0.0	0	0.0	0	0.0	400	88.3	46	10.2	446	98.5
19	Kuwarasan	Kuwarasan	616	13	2.1	11	1.8	0	0.0	250	40.6	404	65.6	665	108.0
20	Rowokele	Rowokele	539	16	3.0	19	3.5	11	2.0	431	80.0	421	78.1	882	163.6
21	Sempor	Sempor I	661	2	0.3	23	3.5	25	3.8	102	15.4	30	4.5	180	27.2
	0	Sempor II	279	0	0.0	0	0.0	0	0.0	0	0.0	257	92.1	257	92.1
22	Gombong	Gombong I	139		0.0	1	0.7		0.0	8	5.8	156	112.2	165	118.7
	0	Gombong II	330	0	0.0	0	0.0	20	6.1	111	33.6	186	56.4	317	96.1
23	Karanganyar	Karanganyar	365		0.0		0.0		0.0		0.0	343	94.0	343	94.0
24	Karanggayam	Karanggayam I	427	0	0.0	0	0.0	0	0.0	0	0.0	325	76.1	325	76.1
	0	Karanggayam II	289	0	0.0	0	0.0	0	0.0	0	0.0	203	70.2	203	70.2
25	Karangsambung	Karangsambung	576	0	0.0	0	0.0	0	0.0	5	0.9	446	77.4	451	78.3
26	Sadang	Sadang	281	0	0.0	0	0.0	0	0.0	110	39.1	171	60.9	281	100.0
JUMLAH (KAB/KOTA)			16,289	77	0.5	435	2.7	787	4.8	3,961	24.3	6,021	37.0	11,204	68.8

Sumber: Bidang P2P

TABEL 26

**PERSENTASE CAKUPAN IMUNISASI Td PADA WANITA USIA SUBUR YANG TIDAK HAMIL MENURUT KECAMATAN DAN PUSKESMAS
KABUPATEN/KOTA KEBUMEN
TAHUN 2023**

NO	KECAMATAN	PUSKESMAS	JUMLAH WUS TIDAK HAMIL (15-39 TAHUN)	IMUNISASI Td PADA WUS TIDAK HAMIL									
				Td1		Td2		Td3		Td4		Td5	
				JUMLAH	%	JUMLAH	%	JUMLAH	%	JUMLAH	%	JUMLAH	%
1	2	3	4	5	6	7	8	9	10	11	12	13	14
1	Ayah	Ayah I	4,839	0	0.0	0	0.0	0	0.0	3,580	74.0	1,245	25.7
0		Ayah II	7,148	0	0.0	0	0.0	4,250	59.5	2,290	32.0	590	8.3
2	Buayan	Buayan	8,992	0	0.0	0	0.0	0	0.0	0	0.0		0.0
3	Puring	Puring	10,868	7	0.1	32	0.3	71	0.7	204	1.9	85	0.8
4	Petanahan	Petanahan	10,052	0	0.0	0	0.0	0	0.0	0	0.0		0.0
5	Klirong	Klirong I	5,580	61	1.1	400	7.2	500	9.0	610	10.9	655	11.7
0		Klirong II	4,635	59	1.3	121	2.6	582	12.6	745	16.1	1,987	42.9
6	Buluspesantren	Buluspesantren I	5,653	0	0.0	0	0.0	0	0.0	0	0.0	0	0.0
0		Buluspesantren II	4,594	0	0.0	0	0.0	5	0.1	73	1.6	40	0.9
7	Ambal	Ambal I	6,907	141	2.0	135	2.0	465	6.7	655	9.5	724	10.5
0		Ambal II	6,272	0	0.0	0	0.0	177	2.8	283	4.5	248	4.0
8	Mirit	Mirit	3,405	0	0.0		0.0		0.0		0.0		0.0
9	Bonorowo	Bonorowo	3,442	0	0.0	0	0.0	0	0.0	0	0.0	0	0.0
10	Prembun	Prembun	4,416	2	0.0	1	0.0	5	0.1	33	0.7	87	2.0
11	Kutowinangun	Kutowinangun	5,792	0	0.0	8	0.1	69	1.2	523	9.0	2,655	45.8
12	Alian	Alian	1,901	0	0.0	0	0.0	998	52.5	4,003	210.6	5,219	274.5
13	Padureso	Padureso	2,582	0	0.0		0.0	895	34.7	1,255	48.6	534	20.7
14	Poncowarno	Poncowarno	2,197	1	0.0	0	0.0	41	1.9	7	0.3	0	0.0
15	Kebumen	Kebumen I	4,478	0	0.0	0	0.0	4	0.1	27	0.6	1,822	40.7
0		Kebumen II	6,533	0	0.0	0	0.0	0	0.0	302	4.6	2	0.0
0		Kebumen III	3,784	0	0.0	0	0.0	0	0.0	127	3.4	2	0.1
16	Pejagoan	Pejagoan	7,382	63	0.9	56	0.8	87	1.2	178	2.4	118	1.6
17	Sruweng	Sruweng	10,426	0	0.0	0	0.0	53	0.5	185	1.8	60	0.6
18	Adimulyo	Adimulyo	4,253	0	0.0	0	0.0	200	4.7	205	4.8	60	1.4
19	Kuwarasan	Kuwarasan	10,167	241	2.4	251	2.5	183	1.8	3,480	34.2	4,175	41.1
20	Rowokele	Rowokele	6,531	221	3.4	241	3.7	198	3.0	2,238	34.3	3,256	49.9
21	Sempor	Sempor I	8,010	40	0.5	88	1.1	640	8.0	690	8.6	127	1.6
0		Sempor II	3,908	1	0.0	1	0.0	2	0.1	110	2.8	1	0.0
22	Gombong	Gombong I	1,613	0	0.0	0	0.0	0	0.0	1,444	89.5	57	3.5
0		Gombong II	7,398	0	0.0	2	0.0	9	0.1	34	0.5	21	0.3
23	Karanganyar	Karanganyar	5,825	0	0.0	0	0.0	546	9.4	635	10.9	45	0.8
24	Karanggayam	Karanggayam I	658	0	0.0	0	0.0	0	0.0	0	0.0	197	29.9
0		Karanggayam II	4,563	0	0.0	0	0.0	0	0.0	0	0.0	186	4.1
25	Karangsambung	Karangsambung	10,691	0	0.0	0	0.0	0	0.0	18	0.2	265	2.5
26	Sadang	Sadang	1,680	0	0.0	0	0.0	93	5.5	122	7.3	175	10.4
JUMLAH (KAB/KOTA)			197,175	837	0.4	1,336	0.7	10,073	5.1	24,056	12.2	24,638	12.5

Sumber: Bidang P2P & Bidang Yankesmas

TABEL 27

**PERSENTASE CAKUPAN IMUNISASI Td PADA WANITA USIA SUBUR (HAMIL DAN TIDAK HAMIL) MENURUT KECAMATAN DAN PUSKESMAS
KABUPATEN/KOTA KEBUMEN
TAHUN 2023**

NO	KECAMATAN	PUSKESMAS	JUMLAH WUS (15-39 TAHUN)	IMUNISASI Td PADA WUS									
				Td1		Td2		Td3		Td4		Td5	
				JUMLAH	%	JUMLAH	%	JUMLAH	%	JUMLAH	%	JUMLAH	%
1	2	3	4	5	6	7	8	9	10	11	12	13	14
1	Ayah	Ayah I	5,368	0	0.0	0	0.0	0	0.0	3,604	67.1	1,750	32.6
0		Ayah II	7,544	0	0.0	0	0.0	4,250	56.3	2,542	33.7	724	9.6
2	Buayan	Buayan	10,052	19	0.2	283	2.8	358	3.6	186	1.9	67	0.7
3	Puring	Puring	11,776	25	0.2	105	0.9	146	1.2	400	3.4	632	5.4
4	Petanahan	Petanahan	10,845	0	0.0	0	0.0	0	0.0	0	0.0	0	0.0
5	Klirong	Klirong I	6,008	62	1.0	400	6.7	506	8.4	944	15.7	664	11.1
0		Klirong II	5,101	67	1.3	138	2.7	631	12.4	824	16.2	2,234	43.8
6	Buluspesantren	Buluspesantren I	6,128	0	0.0	0	0.0	0	0.0	0	0.0	0	0.0
0		Buluspesantren II	5,043	0	0.0	0	0.0	5	0.1	73	1.4	45	0.9
7	Ambal	Ambal I	7,370	141	1.9	135	1.8	575	7.8	801	10.9	858	11.6
0		Ambal II	6,652	0	0.0	0	0.0	189	2.8	425	6.4	363	5.5
8	Mirit	Mirit	4,148	0	0.0	0	0.0	0	0.0	0	0.0	0	0.0
9	Bonorowo	Bonorowo	3,723	0	0.0	0	0.0	0	0.0	0	0.0	36	1.0
10	Prembun	Prembun	4,830	2	0.0	1	0.0	5	0.1	64	1.3	145	3.0
11	Kutowinangun	Kutowinangun	6,444	0	0.0	8	0.1	69	1.1	523	8.1	2,655	41.2
12	Alian	Alian	2,866	0	0.0	0	0.0	1,008	35.2	4,339	151.4	5,721	199.6
13	Padureso	Padureso	2,824	0	0.0	0	0.0	895	31.7	1,445	51.2	616	21.8
14	Poncowarno	Poncowarno	2,482	1	0.0	0	0.0	41	1.7	7	0.3	11	0.4
15	Kebumen	Kebumen I	5,103	0	0.0	6	0.1	115	2.3	246	4.8	1,933	37.9
0		Kebumen II	7,240	0	0.0	0	0.0	0	0.0	388	5.4	74	1.0
0		Kebumen III	4,299	0	0.0	0	0.0	0	0.0	142	3.3	370	8.6
16	Pejagoan	Pejagoan	8,157	63	0.8	58	0.7	87	1.1	187	2.3	125	1.5
17	Sruweng	Sruweng	11,218	0	0.0	0	0.0	53	0.5	484	4.3	83	0.7
18	Adimulyo	Adimulyo	4,753	0	0.0	0	0.0	200	4.2	605	12.7	106	2.2
19	Kuwarasan	Kuwarasan	10,872	254	2.3	0	0.0	183	1.7	3,730	34.3	4,579	42.1
20	Rowokele	Rowokele	7,161	237	3.3	260	3.6	209	2.9	2,669	37.3	3,677	51.3
21	Sempor	Sempor I	8,731	42	0.5	111	1.3	665	7.6	792	9.1	157	1.8
0		Sempor II	4,242	1	0.0	1	0.0	2	0.0	110	2.6	258	6.1
22	Gombang	Gombang I	1,771	0	0.0	1	0.1	0	0.0	1,452	82.0	213	12.0
0		Gombang II	7,887	0	0.0	0	0.0	29	0.4	145	1.8	207	2.6
23	Karanganyar	Karanganyar	6,269	0	0.0	0	0.0	546	8.7	635	10.1	388	6.2
24	Karanggayam	Karanggayam I	1,170	0	0.0	0	0.0	0	0.0	0	0.0	522	44.6
0		Karanggayam II	4,922	0	0.0	0	0.0	0	0.0	0	0.0	389	7.9
25	Karangsambung	Karangsambung	11,370	0	0.0	0	0.0	0	0.0	23	0.2	711	6.3
26	Sadang	Sadang	2,013	0	0.0	0	0.0	93	4.6	232	11.5	346	17.2
JUMLAH (KAB/KOTA)			216,382	914	0.4	1,507	0.7	10,860	5.0	28,017	12.9	30,659	14.2

Sumber: Bidang P2P & Bidang Yankesmas

TABEL 28

**JUMLAH IBU HAMIL YANG MENDAPATKAN DAN MENGONSUMSI TABLET TAMBAH DARAH (TTD) MENURUT KECAMATAN DAN PUSKESMAS
KABUPATEN/KOTA KEBUMEN
TAHUN 2023**

NO	KECAMATAN	PUSKESMAS	JUMLAH IBU HAMIL	TTD (90 TABLET)			
				IBU HAMIL YANG MENDAPATKAN	%	IBU HAMIL YANG MENGONSUMSI	%
1	2	3	4	5	6	7	8
1	Ayah	Ayah I	402	402	100.0	402	100.0
0		Ayah II	387	387	100.0	387	100.0
2	Buayan	Buayan	853	853	100.0	853	100.0
3	Puring	Puring	744	744	100.0	744	100.0
4	Petanahan	Petanahan	636	636	100.0	636	100.0
5	Klirong	Klirong I	360	360	100.0	360	100.0
0		Klirong II	386	386	100.0	386	100.0
6	Buluspesantren	Buluspesantren I	377	377	100.0	377	100.0
0		Buluspesantren II	366	366	100.0	366	100.0
7	Ambal	Ambal I	407	407	100.0	407	100.0
0		Ambal II	321	321	100.0	321	100.0
8	Mirit	Mirit	645	645	100.0	645	100.0
9	Bonorowo	Bonorowo	271	271	100.0	271	100.0
10	Prembun	Prembun	378	378	100.0	378	100.0
11	Kutowinangun	Kutowinangun	592	592	100.0	592	100.0
12	Alian	Alian	842	842	100.0	842	100.0
13	Padureso	Padureso	213	213	100.0	213	100.0
14	Poncowarno	Poncowarno	246	246	100.0	246	100.0
15	Kebumen	Kebumen I	506	506	100.0	506	100.0
0		Kebumen II	661	661	100.0	661	100.0
0		Kebumen III	467	467	100.0	467	100.0
16	Pejagoan	Pejagoan	637	637	100.0	637	100.0
17	Sruweng	Sruweng	637	637	100.0	637	100.0
18	Adimulyo	Adimulyo	453	453	100.0	453	100.0
19	Kuwarasan	Kuwarasan	616	616	100.0	616	100.0
20	Rowokele	Rowokele	539	539	100.0	539	100.0
21	Sempor	Sempor I	661	661	100.0	661	100.0
0		Sempor II	279	279	100.0	279	100.0
22	Gombong	Gombong I	139	139	100.0	139	100.0
0		Gombong II	330	330	100.0	330	100.0
23	Karanganyar	Karanganyar	365	365	100.0	365	100.0
24	Karanggayam	Karanggayam I	427	427	100.0	427	100.0
0		Karanggayam II	289	289	100.0	289	100.0
25	Karangsambung	Karangsambung	576	576	100.0	576	100.0
26	Sadang	Sadang	281	281	100.0	281	100.0
JUMLAH (KAB/KOTA)			16,289	16,289	100.0	16,289	100.0

Sumber: Bidang Yankesmas

TABEL 29

**PESERTA KB AKTIF METODE MODERN MENURUT JENIS KONTRASEPSI, DAN PESERTA KB AKTIF MENGALAMI EFEK SAMPING, KOMPLIKASI KEGAGALAN DAN DROP OUT MENURUT KECAMATAN DAN PUSKESMAS
KABUPATEN/KOTA KEBUMEN
TAHUN 2023**

NO	KECAMATAN	PUSKESMAS	JUMLAH PUS	PESERTA KB AKTIF METODE MODERN																		EFEK SAMPING BER-KB		%	KOMPLIKASI BER-KB	%	KEGAGALAN BER-KB	%	DROP OUT BER-KB	%
				KONDOM	%	SUNTIK	%	PIL	%	AKDR	%	MOP	%	MOW	%	IMPLAN	%	MAL	%	JUMLAH	%									
1	2	3	4	5	6	7	8	9	10	11	12	13	14	15	16	17	18	19	20	21	22	23	24	25	26	27	28	29	30	
1	Ayah	Ayah I	5,261	196	5.1	1,567	40.8	373	9.7	277	7.2	0	0.0	103	2.7	1,320	34.4	0	0.0	3,836	72.9	0	0.0	0	0.0	0	0.0	0	0.0	
0	Ayah	Ayah II	5,261	197	5.1	1,568	40.8	373	9.7	278	7.2	1	0.0	103	2.7	1,321	34.4	0	0.0	3,841	73.0	0	0.0	0	0.0	0	0.0	0	0.0	
2	Buayan	Buayan	10,016	202	2.7	4,469	60.7	830	11.3	384	5.2	4	0.1	194	2.6	1,278	17.4	0	0.0	7,361	73.5	0	0.0	0	0.0	0	0.0	1	0.0	
3	Puring	Puring	9,091	290	4.4	3,045	46.6	430	6.6	588	9.0	3	0.0	169	2.6	2,010	30.8	0	0.0	6,535	71.9	0	0.0	0	0.0	0	0.0	0	0.0	
4	Petanahan	Petanahan	8,559	535	8.9	2,658	44.4	387	6.5	793	13.2	0	0.0	189	3.2	1,431	23.9	0	0.0	5,993	70.0	0	0.0	0	0.0	0	0.0	13	0.2	
5	Klirong	Klirong I	4,665	239	7.3	1,544	47.2	278	8.5	436	13.3	1	0.0	91	2.8	682	20.8	0	0.0	3,271	70.1	0	0.0	0	0.0	0	0.0	2	0.1	
0	Klirong	Klirong II	4,665	239	7.3	1,545	47.2	278	8.5	436	13.3	1	0.0	91	2.8	683	20.9	0	0.0	3,273	70.2	0	0.0	0	0.0	0	0.0	0	0.0	
6	Buluspesantren	Buluspesantren I	4,112	170	5.7	1,583	53.5	138	4.7	401	13.6	1	0.0	80	2.7	586	19.8	0	0.0	2,959	72.0	0	0.0	0	0.0	0	0.0	0	0.0	
0	Buluspesantren	Buluspesantren II	4,112	171	5.8	1,584	53.5	139	4.7	402	13.6	0	0.0	81	2.7	586	19.8	0	0.0	2,963	72.1	0	0.0	0	0.0	0	0.0	0	0.0	
7	Ambal	Ambal I	4,319	94	3.2	1,486	50.0	230	7.7	270	9.1	0	0.0	83	2.8	811	27.3	0	0.0	2,974	68.9	0	0.0	0	0.0	0	0.0	0	0.0	
0	Ambal	Ambal II	4,320	94	3.2	1,487	50.0	230	7.7	270	9.1	0	0.0	83	2.8	812	27.3	0	0.0	2,976	68.9	0	0.0	0	0.0	0	0.0	0	0.0	
8	Mirit	Mirit	6,897	185	3.9	2,579	55.0	449	9.6	446	9.5	2	0.0	75	1.6	957	20.4	0	0.0	4,693	68.0	0	0.0	0	0.0	0	0.0	0	0.0	
9	Bonorowo	Bonorowo	2,649	80	4.4	947	52.2	162	8.9	156	8.6	0	0.0	66	3.6	404	22.3	0	0.0	1,815	68.5	0	0.0	0	0.0	0	0.0	21	1.2	
10	Prembun	Prembun	3,355	137	5.8	1,029	43.6	236	10.0	336	14.2	2	0.1	121	5.1	497	21.1	0	0.0	2,358	70.3	0	0.0	0	0.0	0	0.0	9	0.4	
11	Kutowinangun	Kutowinangun	6,043	733	17.5	1,536	36.7	396	9.5	679	16.2	1	0.0	156	3.7	680	16.3	0	0.0	4,181	69.2	0	0.0	0	0.0	0	0.0	0	0.0	
12	Alian	Alian	8,775	465	7.5	2,615	42.0	603	9.7	508	8.2	4	0.1	183	2.9	1,854	29.7	0	0.0	6,232	71.0	0	0.0	0	0.0	0	0.0	8	0.1	
13	Padureso	Padureso	2,614	174	9.2	885	46.6	247	13.0	77	4.1	0	0.0	49	2.6	468	24.6	0	0.0	1,900	72.7	0	0.0	0	0.0	0	0.0	0	0.0	
14	Poncowarno	Poncowarno	2,621	206	11.6	762	43.0	98	5.5	332	18.7	2	0.1	57	3.2	316	17.8	0	0.0	1,773	67.6	0	0.0	0	0.0	0	0.0	0	0.0	
15	Kabumen	Kabumen I	5,389	376	10.9	1,675	48.8	266	7.7	590	17.2	3	0.1	143	4.2	381	11.1	0	0.0	3,434	63.7	0	0.0	0	0.0	0	0.0	1	0.0	
0	Kabumen	Kabumen II	5,389	376	10.9	1,675	48.8	266	7.7	590	17.2	3	0.1	143	4.2	381	11.1	0	0.0	3,434	63.7	0	0.0	0	0.0	0	0.0	1	0.0	
0	Kabumen	Kabumen III	5,389	375	10.9	1,676	48.8	266	7.7	589	17.2	3	0.1	143	4.2	382	11.1	0	0.0	3,434	63.7	0	0.0	0	0.0	0	0.0	1	0.0	
16	Pejagoan	Pejagoan	8,022	453	8.5	2,565	47.9	615	11.5	675	12.6	2	0.0	172	3.2	873	16.3	0	0.0	5,355	66.8	0	0.0	0	0.0	0	0.0	0	0.0	
17	Sruweng	Sruweng	8,478	451	8.4	2,693	50.1	583	10.9	178	3.3	0	0.0	220	4.1	1,247	23.2	0	0.0	5,372	63.4	0	0.0	0	0.0	0	0.0	4	0.1	
18	Adimulyo	Adimulyo	4,697	413	11.7	1,172	33.3	549	15.6	436	12.4	0	0.0	166	4.7	788	22.4	0	0.0	3,524	75.0	0	0.0	0	0.0	0	0.0	1	0.0	
19	Kuwarasan	Kuwarasan	7,214	449	9.4	2,123	44.3	674	14.1	574	12.0	0	0.0	227	4.7	746	15.6	0	0.0	4,793	66.4	0	0.0	0	0.0	0	0.0	0	0.0	
20	Rowokele	Rowokele	7,075	250	5.0	2,069	41.2	470	9.4	418	8.3	1	0.0	133	2.6	1,681	33.5	0	0.0	5,022	71.0	0	0.0	0	0.0	0	0.0	1	0.0	
21	Sempor	Sempor I	4,560	118	3.8	1,613	51.8	328	10.5	222	7.1	1	0.0	99	3.2	734	23.6	0	0.0	3,115	68.3	0	0.0	0	0.0	0	0.0	0	0.0	
0	Sempor	Sempor II	4,561	118	3.8	1,614	51.8	328	10.5	222	7.1	0	0.0	99	3.2	734	23.6	0	0.0	3,115	68.3	0	0.0	0	0.0	0	0.0	0	0.0	
22	Gombong	Gombong I	3,039	382	17.4	818	37.3	317	14.5	302	13.8	0	0.0	140	6.4	233	10.6	0	0.0	2,192	72.1	0	0.0	0	0.0	0	0.0	0	0.0	
0	Gombong	Gombong II	3,039	382	17.4	819	37.3	317	14.4	302	13.8	0	0.0	140	6.4	234	10.7	0	0.0	2,194	72.2	0	0.0	0	0.0	0	0.0	0	0.0	
23	Karanganyar	Karanganyar	4,888	638	17.5	1,299	35.6	369	10.1	441	12.1	0	0.0	195	5.3	707	19.4	0	0.0	3,649	74.7	0	0.0	0	0.0	0	0.0	0	0.0	
24	Karanggayam	Karanggayam I	3,799	113	3.9	1,740	60.6	150	5.2	134	4.7	12	0.4	78	2.7	645	22.5	0	0.0	2,872	75.6	0	0.0	0	0.0	0	0.0	1	0.0	
0	Karanggayam	Karanggayam II	3,800	113	3.9	1,740	60.5	151	5.3	135	4.7	12	0.4	79	2.7	645	22.4	0	0.0	2,875	75.7	0	0.0	0	0.0	0	0.0	1	0.0	
25	Karangsambung	Karangsambung	6,835	78	1.6	2,665	55.9	322	6.8	239	5.0	1	0.0	81	1.7	1,381	29.0	0	0.0	4,767	69.7	0	0.0	0	0.0	0	0.0	1	0.0	
26	Sadang	Sadang	3,337	79	3.0	1,498	56.9	174	6.6	69	2.6	0	0.0	68	2.6	743	28.2	0	0.0	2,631	78.8	0	0.0	0	0.0	0	0.0	0	0.0	
JUMLAH (KAB/KOTA)			186,846	9,571	7.32	62,343	47.69	12,022	9.20	13,185	10.09	60	0.05	4,300	3.29	29,231	22.36	0	0.0	130,712	69.96	0	0.0	0	0.0	0	0.0	66	0.05	

Sumber: Bidang PPKB & Bidang Yankesmas

Keterangan:

AKDR : Alat Kontrasepsi Dalam Rahim

MOP : Metode Operasi Pria

MOW : Metode Operasi Wanita

MAL : Metode Amnioskori Laktasi

TABEL 30

**PASANGAN USIA SUBUR (PUS) DENGAN STATUS 4 TERLALU (4T) DAN ALKI YANG MENJADI PESERTA KB AKTIF
MENURUT KECAMATAN, DAN PUSKESMAS
KABUPATEN/KOTA KEBUMEN
TAHUN 2023**

NO	KECAMATAN	PUSKESMAS	JUMLAH PUS	PUS 4T	%	PUS 4T PADA KB AKTIF	%	PUS ALKI	%	PUS ALKI PADA KB AKTIF	%
1	2	3	4	5	6	7	8	9	10	11	12
1	Ayah	Ayah I	5,261	40	0.8	40	100.0	0	0.0	0	#DIV/0!
0		Ayah II	5,261	41	0.8	41	100.0	0	0.0	0	#DIV/0!
2	Buayan	Buayan	10,016	69	0.7	69	100.0	0	0.0	0	#DIV/0!
3	Puring	Puring	9,091	34	0.4	34	100.0	0	0.0	0	#DIV/0!
4	Petanahan	Petanahan	8,559	43	0.5	43	100.0	0	0.0	0	#DIV/0!
5	Klirong	Klirong I	4,665	7	0.2	7	100.0	0	0.0	0	#DIV/0!
0		Klirong II	4,665	7	0.2	7	100.0	0	0.0	0	#DIV/0!
6	Buluspesantren	Buluspesantren I	4,112	31	0.8	31	100.0	0	0.0	0	#DIV/0!
0		Buluspesantren II	4,112	30	0.7	30	100.0	0	0.0	0	#DIV/0!
7	Ambal	Ambal I	4,319	5	0.1	5	100.0	0	0.0	0	#DIV/0!
0		Ambal II	4,320	5	0.1	5	100.0	0	0.0	0	#DIV/0!
8	Mirit	Mirit	6,897	20	0.3	20	100.0	0	0.0	0	#DIV/0!
9	Bonorowo	Bonorowo	2,649	0	0.0	0	#DIV/0!	0	0.0	0	#DIV/0!
10	Prembun	Prembun	3,355	40	1.2	40	100.0	0	0.0	0	#DIV/0!
11	Kutowinangun	Kutowinangun	6,043	0	0.0	0	#DIV/0!	0	0.0	0	#DIV/0!
12	Alian	Alian	8,775	83	0.9	83	100.0	0	0.0	0	#DIV/0!
13	Padureso	Padureso	2,614	0	0.0	0	#DIV/0!	0	0.0	0	#DIV/0!
14	Poncowarno	Poncowarno	2,621	0	0.0	0	#DIV/0!	0	0.0	0	#DIV/0!
15	Kebumen	Kebumen I	5,389	46	0.9	46	100.0	0	0.0	0	#DIV/0!
0		Kebumen II	5,389	46	0.9	46	100.0	0	0.0	0	#DIV/0!
0		Kebumen III	5,389	47	0.9	47	100.0	0	0.0	0	#DIV/0!
16	Pejagoan	Pejagoan	8,022	60	0.7	60	100.0	0	0.0	0	#DIV/0!
17	Sruweng	Sruweng	8,478	34	0.4	34	100.0	0	0.0	0	#DIV/0!
18	Adimulyo	Adimulyo	4,697	0	0.0	0	#DIV/0!	0	0.0	0	#DIV/0!
19	Kuwarasan	Kuwarasan	7,214	15	0.2	15	100.0	0	0.0	0	#DIV/0!
20	Rowokele	Rowokele	7,075	72	1.0	72	100.0	0	0.0	0	#DIV/0!
21	Sempor	Sempor I	4,560	53	1.2	53	100.0	0	0.0	0	#DIV/0!
0		Sempor II	4,561	52	1.1	52	100.0	0	0.0	0	#DIV/0!
22	Gombong	Gombong I	3,039	9	0.3	9	100.0	0	0.0	0	#DIV/0!
0		Gombong II	3,039	9	0.3	9	100.0	0	0.0	0	#DIV/0!
23	Karanganyar	Karanganyar	4,888	0	0.0	0	#DIV/0!	0	0.0	0	#DIV/0!
24	Karanggayam	Karanggayam I	3,799	7	0.2	7	100.0	0	0.0	0	#DIV/0!
0		Karanggayam II	3,800	8	0.2	8	100.0	0	0.0	0	#DIV/0!
25	Karangsambung	Karangsambung	6,835	54	0.8	54	100.0	0	0.0	0	#DIV/0!
26	Sadang	Sadang	3,337	0	0.0	0	#DIV/0!	0	0.0	0	#DIV/0!
JUMLAH (KAB/KOTA)			186,846	967	0.5	967	100.0	0	0.0	0	#DIV/0!

Sumber: Bidang PPKB & Yankesmas

Keterangan :

ALKI : Anemia, LiLA<23.5, Penyakit Kronis, dan IMS

4 Terlalu (4T), yaitu : 1) berusia kurang dari 20 tahun; 2) berusia lebih dari 35 tahun; 3) telah memiliki anak hidup lebih dari 3 orang; anak dengan lainnya kurang dari 2 tahun, atau

4) jarak kelahiran antara satu

TABEL 31

**CAKUPAN DAN PROPORSI PESERTA KB PASCA PERSALINAN MENURUT JENIS KONTRASEPSI, KECAMATAN, DAN PUSKESMAS
KABUPATEN/KOTA KEBUMEN
TAHUN 2023**

NO	KECAMATAN	PUSKESMAS	JUMLAH IBU BERSALIN	PESERTA KB PASCA PERSALINAN																	
				KONDOM	%	SUNTIK	%	PIL	%	AKDR	%	MOP	%	MOW	%	IMPLAN	%	MAL	%	JUMLAH	%
1	2	3	4	5	6	7	8	9	10	11	12	13	14	15	16	17	18	19	20	21	22
1	Ayah	Ayah I	402	32	14.4	46	20.7	29	13.1	11	5.0	0	0.0	0	0.0	104	46.8	0	0.0	222	55.2
	0	Ayah II	387	33	14.7	46	20.5	29	12.9	11	4.9	0	0.0	1	0.4	104	46.4	0	0.0	224	57.9
2	Buayan	Buayan	853	27	9.1	68	22.8	89	29.9	21	7.0	0	0.0	0	0.0	93	31.2	0	0.0	298	34.9
3	Puring	Puring	744	0	0.0	1	1.5	0	0.0	11	16.4	0	0.0	0	0.0	55	82.1	0	0.0	67	9.0
4	Petanahan	Petanahan	636	14	25.5	4	7.3	0	0.0	21	38.2	0	0.0	0	0.0	16	29.1	0	0.0	55	8.6
5	Klirong	Klirong I	360	18	9.7	17	9.2	25	13.5	54	29.2	0	0.0	2	1.1	69	37.3	0	0.0	185	51.4
	0	Klirong II	386	20	15.9	17	13.5	15	11.9	33	26.2	0	0.0	1	0.8	40	31.7	0	0.0	126	32.6
6	Buluspesantren	Buluspesantren I	377	6	5.7	20	19.0	1	1.0	20	19.0	0	0.0	0	0.0	58	55.2	0	0.0	105	27.9
	0	Buluspesantren II	366	49	24.7	33	16.7	31	15.7	25	12.6	0	0.0	0	0.0	60	30.3	0	0.0	198	54.1
7	Ambal	Ambal I	407	3	1.6	50	26.9	5	2.7	23	12.4	0	0.0	0	0.0	105	56.5	0	0.0	186	45.7
	0	Ambal II	321	8	3.9	61	29.5	15	7.2	23	11.1	0	0.0	0	0.0	100	48.3	0	0.0	207	64.5
8	Mirit	Mirit	645	8	3.2	54	21.9	25	10.1	30	12.1	0	0.0	0	0.0	130	52.6	0	0.0	247	38.3
9	Bonorowo	Bonorowo	271	3	5.0	0	0.0	3	5.0	12	20.0	0	0.0	0	0.0	42	70.0	0	0.0	60	22.1
10	Prembun	Prembun	378	224	53.6	29	6.9	11	2.6	61	14.6	0	0.0	26	6.2	67	16.0	0	0.0	418	110.6
11	Kutowinangun	Kutowinangun	592	57	24.1	102	43.0	1	0.4	31	13.1	0	0.0	4	1.7	42	17.7	0	0.0	237	40.0
12	Alian	Alian	842	204	54.4	71	18.9	73	19.5	8	2.1	0	0.0	0	0.0	19	5.1	0	0.0	375	44.5
13	Padureso	Padureso	213	0	0.0	11	24.4	3	6.7	2	4.4	0	0.0	0	0.0	29	64.4	0	0.0	45	21.1
14	Poncowarno	Poncowarno	246	3	3.8	15	19.2	1	1.3	24	30.8	0	0.0	0	0.0	35	44.9	0	0.0	78	31.7
15	Kebumen	Kebumen I	506	372	49.7	14	1.9	142	19.0	85	11.3	0	0.0	98	13.1	38	5.1	0	0.0	749	148.0
	0	Kebumen II	661	372	49.7	14	1.9	142	19.0	85	11.3	0	0.0	98	13.1	38	5.1	0	0.0	749	113.3
	0	Kebumen III	467	373	49.6	15	2.0	142	18.9	86	11.4	0	0.0	98	13.0	38	5.1	0	0.0	752	161.0
16	Pejagoan	Pejagoan	637	0	0.0	30	22.9	10	7.6	32	24.4	0	0.0	0	0.0	59	45.0	0	0.0	131	20.6
17	Sruweng	Sruweng	637	3	1.5	38	19.0	0	0.0	45	22.5	0	0.0	6	3.0	108	54.0	0	0.0	200	31.4
18	Adimulyo	Adimulyo	453	0	0.0	16	12.7	0	0.0	44	34.9	0	0.0	0	0.0	66	52.4	0	0.0	126	27.8
19	Kuwarasan	Kuwarasan	616	31	25.0	8	6.5	12	9.7	16	12.9	0	0.0	21	16.9	36	29.0	0	0.0	124	20.1
20	Rowokele	Rowokele	539	72	21.4	13	3.9	148	43.9	17	5.0	0	0.0	4	1.2	83	24.6	0	0.0	337	62.5
21	Sempor	Sempor I	661	6	3.4	27	15.2	44	24.7	20	11.2	0	0.0	0	0.0	81	45.5	0	0.0	178	26.9
	0	Sempor II	279	0	0.0	13	14.6	26	29.2	10	11.2	0	0.0	0	0.0	40	44.9	0	0.0	89	31.9
22	Gombong	Gombong I	139	32	12.5	56	21.8	39	15.2	53	20.6	0	0.0	30	11.7	47	18.3	0	0.0	257	184.9
	0	Gombong II	330	27	14.8	46	25.3	18	9.9	29	15.9	0	0.0	25	13.7	37	20.3	0	0.0	182	55.2
23	Karanganyar	Karanganyar	365	28	17.9	29	18.6	46	29.5	12	7.7	0	0.0	0	0.0	41	26.3	0	0.0	156	42.7
24	Karanggayam	Karanggayam I	427	71	56.3	23	18.3	1	0.8	5	4.0	0	0.0	1	0.8	25	19.8	0	0.0	126	29.5
	0	Karanggayam II	289	72	55.4	23	17.7	1	0.8	5	3.8	0	0.0	1	0.8	28	21.5	0	0.0	130	45.0
25	Karangsambung	Karangsambung	576	0	0.0	27	16.6	22	13.5	9	5.5	0	0.0	0	0.0	105	64.4	0	0.0	163	28.3
26	Sadang	Sadang	281	24	24.0	19	19.0	16	16.0	2	2.0	0	0.0	0	0.0	39	39.0	0	0.0	100	35.6
JUMLAH (KAB/KOTA)			16,289	2,192	27.8	1,056	13.4	1,165	14.8	976	12.4	0	0.0	416	5.3	2,077	26.4	0	0.0	7,882	48.4

Sumber: Bidang Yankesmas dan PPKB

TABEL 32

**JUMLAH DAN PERSENTASE KOMPLIKASI KEBIDANAN
MENURUT JENIS KELAMIN, KECAMATAN, DAN PUSKESMAS
KABUPATEN/KOTA KEBUMEN
TAHUN 00:00**

NO	KECAMATAN	PUSKESMAS	JUMLAH IBU HAMIL	PERKIRAAN BUMIL DENGAN KOMPLIKASI KEBIDANAN	BUMIL DENGAN KOMPLIKASI KEBIDANAN YANG DITANGANI		JUMLAH KOMPLIKASI KEBIDANAN												JUMLAH KOMPLIKASI DALAM KEHAMILAN	JUMLAH KOMPLIKASI DALAM PERSALINAN	JUMLAH KOMPLIKASI PASCA PERSALINAN (NIFAS)
					JUMLAH	%	KURANG ENERGI KRONIS (KEK)	ANEMIA	PERDARAHAN	TUBERKULOSIS	MALARIA	INFEKSI LAINNYA	PREKLAMPSIA / EKLAMPSIA	DIABETES MELITUS	JANTUNG	COVID-19	PENYEBAB LAINNYA				
1	2	3	4	5	6	7	8	10	11	12	13	14	15	16	17	18	19	20	21	22	
1	Ayah	Ayah I	402	80	93	116	24	14	7	0	0	9	7	24	0	0	39	71	10	12	
	0	Ayah II	387	77	374	483	0	0	0	0	0	0	1	1	0	0	2	374	0	0	
2	Buayan	Buayan	853	171	160	94	88	5	0	0	0	4	25	0	0	0	39	135	16	9	
3	Puring	Puring	744	149	211	142	0	0	0	0	0	5	20	74	0	0	110	158	50	3	
4	Petabuhan	Petabuhan	636	127	30	24	3	4	0	0	0	4	16	0	0	0	8	29	1	0	
5	Klirong	Klirong I	360	72	47	65	0	0	0	0	0	1	8	0	0	0	32	22	7	18	
	0	Klirong II	386	77	17	22	7	4	0	0	0	2	1	3	0	0	4	14	3	0	
6	Buluspesantren	Buluspesantren I	377	75	90	119	0	0	0	0	0	1	7	5	0	0	33	71	9	10	
	0	Buluspesantren II	366	73	51	70	16	4	0	0	0	7	13	7	0	0	18	46	5	0	
7	Ambal	Ambal I	407	81	142	174	0	0	0	0	0	4	21	0	0	0	83	56	58	28	
	0	Ambal II	321	64	63	98	10	7	4	0	0	5	15	3	0	0	44	36	25	2	
8	Mirit	Mirit	645	129	125	97	0	0	0	0	0	7	11	2	0	0	32	111	9	5	
9	Bonorowo	Bonorowo	271	54	34	63	2	13	1	0	0	0	5	1	0	0	17	25	9	0	
10	Prembun	Prembun	378	76	141	187	0	0	0	0	0	6	8	0	0	0	85	120	16	5	
11	Kutowinangun	Kutowinangun	592	118	106	90	21	16	1	0	0	2	13	4	0	0	89	78	28	0	
12	Alian	Alian	842	168	23	14	0	0	0	0	0	0	3	11	0	0	18	2	9	12	
13	Padureso	Padureso	213	43	49	115	20	4	1	1	0	2	9	9	0	0	25	38	8	3	
14	Poncowarno	Poncowarno	246	49	42	85	0	0	0	0	0	8	3	0	0	0	14	38	3	1	
15	Kebumen	Kebumen I	506	101	63	62	12	7	0	0	0	6	10	0	0	0	28	46	13	4	
	0	Kebumen II	661	132	141	107	0	0	0	0	0	10	31	4	0	0	102	81	51	9	
	0	Kebumen III	467	93	80	86	22	12	0	0	0	1	9	0	0	0	37	71	6	3	
16	Pejagoan	Pejagoan	637	127	17	13	0	0	0	0	0	0	1	1	0	0	2	16	1	0	
17	Sruweng	Sruweng	637	127	269	211	44	3	6	0	0	6	56	4	0	0	207	96	118	55	
18	Adimulyo	Adimulyo	453	91	52	57	0	0	0	0	0	2	6	1	0	0	30	52	0	0	
19	Kuwarasan	Kuwarasan	616	123	98	80	43	27	0	0	0	4	6	14	0	0	42	94	4	0	
20	Rowokele	Rowokele	539	108	56	52	0	0	0	0	0	0	11	0	0	0	39	34	22	0	
21	Sempor	Sempor I	661	132	35	26	13	6	0	0	0	2	4	1	0	0	82	30	4	1	
	0	Sempor II	279	56	100	179	0	0	0	0	0	6	11	2	0	0	62	75	11	14	
22	Gombong	Gombong I	139	28	56	201	18	18	0	1	0	1	5	0	0	0	20	48	8	0	
	0	Gombong II	330	66	88	133	0	0	0	0	0	8	6	2	0	0	60	61	2	25	
23	Karanganyar	Karanganyar	365	73	64	88	15	3	1	0	0	8	17	2	0	0	41	53	6	5	
24	Karanggayam	Karanggayam I	427	85	91	107	0	0	0	0	0	1	13	0	0	0	26	89	2	0	
	0	Karanggayam II	289	58	86	149	15	9	3	0	0	2	14	24	0	0	59	47	34	5	
25	Karangsambung	Karangsambung	576	115	117	102	0	0	0	0	0	7	6	0	0	0	99	105	12	0	
26	Sadang	Sadang	281	56	21	37	13	4	0	0	0	1	2	0	0	0	276	20	1	0	
JUMLAH (KAB/KOTA)			16,289	3,258	3,232	99.21	386	160	24	2	0	132	394	199	0	0	1,904	2,442	561	229	

Sumber: Bidang Yankesmas

TABEL 33

**JUMLAH DAN PERSENTASE KOMPLIKASI NEONATAL
MENURUT JENIS KELAMIN, KECAMATAN, DAN PUSKESMAS
KABUPATEN/KOTA KEBUMEN
TAHUN 2023**

NO	KECAMATAN	PUSKESMAS	JUMLAH LAHIR HIDUP			PERKIRAAN NEONATAL KOMPLIKASI			JUMLAH KOMPLIKASI PADA NEONATUS															
									BBLR		ASFIKSI		INFEKSI		TETANUS NEONATORUM		KELAINAN KONGENITAL		COVID-19		LAIN-LAIN		TOTAL	
			L	P	L + P	L	P	L + P	JUMLAH	%	JUMLAH	%	JUMLAH	%	JUMLAH	%	JUMLAH	%	JUMLAH	%	JUMLAH	%	JUMLAH	%
1	2	3	4	5	6	7	8	9	10	11	12	13	14	15	16	17	18	19	20	21	22	23	24	25
1	Ayah	Ayah I	197	207	404	30	31	61	29	47.9	99	163.4	0	0.0	0	0.0	3	5.0	0	0.0	7.0	11.6	138	227.7
0		Ayah II	184	201	385	28	30	58	17	29.4	6	10.4	0	0.0	0	0.0	0	0.0	0	0.0	25.0	43.3	48	83.1
2	Buayan	Buayan	446	410	856	67	62	128	11	8.6	4	3.1	5	3.9	0	0.0	1	0.8	0	0.0	23.0	17.9	44	34.3
3	Puring	Puring	396	352	748	59	53	112	7	6.2	0	0.0	0	0.0	0	0.0	1	0.9	0	0.0	76.0	67.7	84	74.9
4	Petanahan	Petanahan	320	316	636	48	47	95	7	7.3	0	0.0	6	6.3	0	0.0	9	9.4	0	0.0	7.0	7.3	29	30.4
5	Klirong	Klirong I	181	178	359	27	27	54	10	18.6	3	5.6	0	0.0	0	0.0	0	0.0	0	0.0	2.0	3.7	15	27.9
0		Klirong II	199	188	387	30	28	58	5	8.6	34	58.6	0	0.0	0	0.0	0	0.0	0	0.0	25.0	43.1	64	110.2
6	Buluspesantren	Buluspesantren I	179	197	376	27	30	56	22	39.0	18	31.9	0	0.0	0	0.0	2	3.5	1	1.8	20.0	35.5	63	111.7
0		Buluspesantren II	185	180	365	28	27	55	10	18.3	4	7.3	0	0.0	0	0.0	0	0.0	0	0.0	12.0	21.9	26	47.5
7	Ambal	Ambal I	197	214	411	30	32	62	10	16.2	1	1.6	0	0.0	0	0.0	1	1.6	0	0.0	3.0	4.9	15	24.3
0		Ambal II	154	165	319	23	25	48	7	14.6	1	2.1	1	2.1	0	0.0	0	0.0	0	0.0	2.0	4.2	11	23.0
8	Mirit	Mirit	317	328	645	48	49	97	10	10.3	9	9.3	0	0.0	0	0.0	0	0.0	0	0.0	5.0	5.2	24	24.8
9	Bonorowo	Bonorowo	146	129	275	22	19	41	10	24.2	16	38.8	8	19.4	0	0.0	0	0.0	0	0.0	13.0	31.5	47	113.9
10	Prembun	Prembun	185	184	369	28	28	55	8	14.5	2	3.6	0	0.0	0	0.0	2	3.6	0	0.0	0.0	0.0	12	21.7
11	Kutowinangun	Kutowinangun	291	304	595	44	46	89	9	10.1	6	6.7	3	3.4	0	0.0	0	0.0	0	0.0	21.0	23.5	39	43.7
12	Alian	Alian	436	403	839	65	60	126	19	15.1	74	58.8	5	4.0	0	0.0	1	0.8	0	0.0	52.0	41.3	151	120.0
13	Padureso	Padureso	119	94	213	18	14	32	10	31.3	3	9.4	3	9.4	0	0.0	1	3.1	0	0.0	10.0	31.3	27	84.5
14	Poncowarno	Poncowarno	138	108	246	21	16	37	9	24.4	20	54.2	0	0.0	0	0.0	1	2.7	0	0.0	3.0	8.1	33	89.4
15	Kebumen	Kebumen I	274	234	508	41	35	76	0	0.0	0	0.0	0	0.0	0	0.0	0	0.0	0	0.0	2.0	2.6	2	2.6
0		Kebumen II	369	289	658	55	43	99	21	21.3	23	23.3	4	4.1	0	0.0	5	5.1	0	0.0	7.0	7.1	60	60.8
0		Kebumen III	247	221	468	37	33	70	17	24.2	4	5.7	0	0.0	0	0.0	0	0.0	0	0.0	25.0	35.6	46	65.5
16	Pejagoan	Pejagoan	309	328	637	46	49	96	53	55.5	109	114.1	99	103.6	0	0.0	8	8.4	0	0.0	65.0	68.0	334	349.6
17	Sruweng	Sruweng	330	301	631	50	45	95	42	44.4	7	7.4	0	0.0	0	0.0	1	1.1	0	0.0	10.0	10.6	60	63.4
18	Adimulyo	Adimulyo	240	210	450	36	32	68	2	3.0	6	8.9	0	0.0	0	0.0	1	1.5	0	0.0	164.0	243.0	173	256.3
19	Kuwarasan	Kuwarasan	317	296	613	48	44	92	28	30.5	5	5.4	2	2.2	0	0.0	2	2.2	0	0.0	27.0	29.4	64	69.6
20	Rowokele	Rowokele	298	234	532	45	35	80	39	48.9	16	20.1	0	0.0	0	0.0	0	0.0	0	0.0	26.0	32.6	81	101.5
21	Sempor	Sempor I	351	305	656	53	46	98	1	1.0	0	0.0	3	3.0	0	0.0	0	0.0	0	0.0	15.0	15.2	19	19.3
0		Sempor II	164	119	283	25	18	42	15	35.3	4	9.4	1	2.4	0	0.0	1	2.4	0	0.0	6.0	14.1	27	63.6
22	Gombong	Gombong I	76	65	141	11	10	21	1	4.7	0	0.0	0	0.0	0	0.0	0	0.0	0	0.0	1.0	4.7	2	9.5
0		Gombong II	180	148	328	27	22	49	6	12.2	1	2.0	0	0.0	0	0.0	2	4.1	0	0.0	5.0	10.2	14	28.5
23	Karanganyar	Karanganyar	192	171	363	29	26	54	12	22.0	4	7.3	0	0.0	0	0.0	1	1.8	0	0.0	0.0	0.0	17	31.2
24	Karanggayam	Karanggayam I	237	188	425	36	28	64	19	29.8	2	3.1	0	0.0	0	0.0	0	0.0	0	0.0	23.0	36.1	44	69.0
0		Karanggayam II	152	134	286	23	20	43	0	0.0	1	2.3	0	0.0	0	0.0	1	2.3	0	0.0	2.0	4.7	4	9.3
25	Karangsambung	Karangsambung	304	269	573	46	40	86	21	24.4	13	15.1	0	0.0	0	0.0	4	4.7	0	0.0	23.0	26.8	61	71.0
26	Sadang	Sadang	143	136	279	21	20	42	7	16.7	26	62.1	0	0.0	0	0.0	1	2.4	0	0.0	1.0	2.4	35	83.6
JUMLAH (KAB/KOTA)			8,453	7,806	16,259	1,268	1,171	2,439	494	20.3	521	21.4	140	5.7	0	0.0	49	2.0	1	0.0	708	29.0	1,913	78.4

Sumber: Bidang Yankesmas

TABEL 34

JUMLAH KEMATIAN NEONATAL, POST NEONATAL, BAYI, DAN BALITA MENURUT JENIS KELAMIN, KECAMATAN, DAN PUSKESMAS
KABUPATEN/KOTA KEBUMEN
TAHUN 2023

NO	KECAMATAN	PUSKESMAS	JUMLAH KEMATIAN														
			LAKI - LAKI					PEREMPUAN					LAKI - LAKI + PEREMPUAN				
			NEONATAL	POST NEONATAL	BALITA			NEONATAL	POST NEONATAL	BALITA			NEONATAL	POST NEONATAL	BALITA		
					BAYI	ANAK BALITA	JUMLAH TOTAL			BAYI	ANAK BALITA	JUMLAH TOTAL			BAYI	ANAK BALITA	JUMLAH TOTAL
1	2	3	4	5	6	7	8	9	10	11	14	15	16	17	18	21	22
1	Ayah	Ayah I	3	0	3	0	3	1	0	1	0	1	4	0	4	0	4
0		Ayah II	4	0	4	0	4	2	0	2	1	3	6	0	6	1	7
2	Buayan	Buayan	9	2	11	0	11	3	1	4	0	4	12	3	15	0	15
3	Puring	Puring	3	1	4	0	4	1	0	1	1	2	4	1	5	1	6
4	Petanahan	Petanahan	4	0	4	1	5	4	1	5	0	5	8	1	9	1	10
5	Klirong	Klirong I	1	1	2	1	3	1	1	2	0	2	2	2	4	1	5
0		Klirong II	3	2	5	0	5	1	1	2	1	3	4	3	7	1	8
6	Buluspesantren	Buluspesantren I	6	0	6	0	6	1	1	2	0	2	7	1	8	0	8
0		Buluspesantren II	1	1	2	0	2	2	2	4	0	4	3	3	6	0	6
7	Ambal	Ambal I	2	0	2	0	2	3	0	3	0	3	5	0	5	0	5
0		Ambal II	2	0	2	1	3	1	1	2	0	2	3	1	4	1	5
8	Mirit	Mirit	4	2	6	2	8	2	1	3	0	3	6	3	9	2	11
9	Bonorowo	Bonorowo	0	0	0	0	0	0	1	1	0	1	0	1	1	0	1
10	Prembun	Prembun	4	2	6	0	6	0	0	0	0	0	4	2	6	0	6
11	Kutowinangun	Kutowinangun	5	2	7	0	7	1	2	3	0	3	6	4	10	0	10
12	Alian	Alian	2	0	2	0	2	4	2	6	0	6	6	2	8	0	8
13	Padureso	Padureso	1	0	1	1	2	2	1	3	0	3	3	1	4	1	5
14	Poncowarno	Poncowarno	0	1	1	1	2	0	2	2	0	2	0	3	3	1	4
15	Kebumen	Kebumen I	5	0	5	0	5	1	1	2	0	2	6	1	7	0	7
0		Kebumen II	1	2	3	1	4	2	2	4	3	7	3	4	7	4	11
0		Kebumen III	1	0	1	0	1	0	2	2	1	3	1	2	3	1	4
16	Pejagoan	Pejagoan	2	0	2	0	2	2	0	2	0	2	4	0	4	0	4
17	Sruweng	Sruweng	4	1	5	1	6	2	3	5	0	5	6	4	10	1	11
18	Adimulyo	Adimulyo	4	1	5	0	5	4	1	5	1	6	8	2	10	1	11
19	Kuwarasan	Kuwarasan	2	2	4	0	4	3	0	3	2	5	5	2	7	2	9
20	Rowokele	Rowokele	3	0	3	0	3	3	0	3	0	3	6	0	6	0	6
21	Sempor	Sempor I	5	1	6	1	7	2	0	2	0	2	7	1	8	1	9
0		Sempor II	1	2	3	1	4	2	0	2	0	2	3	2	5	1	6
22	Gombong	Gombong I	2	1	3	0	3	0	0	0	1	1	2	1	3	1	4
0		Gombong II	2	0	2	0	2	0	0	0	0	0	2	0	2	0	2
23	Karanganyar	Karanganyar	1	2	3	0	3	0	0	0	0	0	1	2	3	0	3
24	Karanggayam	Karanggayam I	0	0	0	0	0	2	2	4	0	4	2	2	4	0	4
0		Karanggayam II	1	1	2	1	3	1	0	1	0	1	2	1	3	1	4
25	Karangsambung	Karangsambung	2	1	3	1	4	2	2	4	1	5	4	3	7	2	9
26	Sadang	Sadang	0	0	0	0	0	0	0	0	0	0	0	0	0	0	0
JUMLAH (KAB/KOTA)			90	28	118	13	131	55	30	85	12	97	145	58	203	25	228
ANGKA KEMATIAN (DILAPORKAN)			10.6		14.0	1.5	15.5	7.0		10.9	1.5	12.4	8.9	3.6	12.49	1.54	14.0

Sumber: Bidang Yankesmas
Keterangan : - Angka Kematian (dilaporkan) tersebut di atas belum tentu menggambarkan AKN/AKB/AKABA yang sebenarnya di populasi

TABEL 35

**JUMLAH KEMATIAN NEONATAL DAN POST NEONATAL MENURUT PENYEBAB UTAMA, KECAMATAN, DAN PUSKESMAS
KABUPATEN/KOTA KEBUMEN
TAHUN 2023**

NO	KECAMATAN	PUSKESMAS	PENYEBAB KEMATIAN NEONATAL (0-28 HARI)								PENYEBAB KEMATIAN POST NEONATAL (29 HARI-11 BULAN)								
			BBLR DAN PREMATURITAS	ASFIKIA	TETANUS NEONATORUM	INFEKSI	KELAINAN KONGENITAL	COVID-19	KELAINAN CARDIOVASKULAR DAN RESPIRATORI	LAIN-LAIN	KONDISI PERINATAL	PNEUMONIA	DIARE	KELAINAN KONGENITAL JANTUNG	KELAINAN KONGENITAL LANNYA	MENINGITIS	PENYAKIT SARAF	DEMAM BERDARAH	LAIN-LAIN
1	2	3	4	5	6	7	8	9	10	11	12	13	14	15	16	17	18	19	20
1	Ayah	Ayah I	3	0	0	0	1	0	0	0	0	0	0	0	0	0	0	0	0
0		Ayah II	3	2	0	1	0	0	0	0	0	0	0	0	0	0	0	0	0
2	Buayan	Buayan	7	3	0	1	1	0	0	0	0	1	0	0	0	1	0	0	1
3	Puring	Puring	1	1	0	0	1	0	0	1	0	0	0	0	0	0	0	0	1
4	Petanahan	Petanahan	2	3	0	0	2	0	0	1	0	0	0	0	0	0	0	0	1
5	Klirong	Klirong I	0	0	0	0	2	0	0	0	0	0	1	0	0	0	0	0	1
0		Klirong II	3	1	0	0	0	0	0	0	0	1	0	1	0	0	0	0	1
6	Buluspesantren	Buluspesantren I	4	0	0	0	1	0	2	0	0	1	0	0	0	0	0	0	0
0		Buluspesantren II	0	0	0	0	1	0	1	1	0	1	1	0	0	0	0	0	1
7	Ambal	Ambal I	2	0	0	0	1	0	0	2	0	0	0	0	0	0	0	0	0
0		Ambal II	1	0	0	1	1	0	0	0	0	0	0	0	0	0	0	0	1
8	Mirit	Mirit	0	4	0	1	1	0	0	0	0	0	0	0	0	0	0	0	3
9	Bonorowo	Bonorowo	0	0	0	0	0	0	0	0	0	0	0	0	0	0	0	0	1
10	Prembun	Prembun	0	2	0	0	2	0	0	0	0	0	1	0	0	0	0	0	1
11	Kutowinangun	Kutowinangun	3	1	0	0	0	0	2	0	0	0	1	0	0	0	0	0	3
12	Alian	Alian	0	3	0	2	0	0	0	1	0	0	0	0	2	0	0	0	0
13	Padureso	Padureso	1	2	0	0	0	0	0	0	0	0	0	0	1	0	0	0	0
14	Poncowarno	Poncowarno	0	0	0	0	0	0	0	0	0	0	0	0	2	0	0	0	1
15	Kebumen	Kebumen I	3	1	0	0	2	0	0	0	0	0	0	0	0	0	0	0	1
0		Kebumen II	0	2	0	0	1	0	0	0	0	0	1	0	2	0	0	0	1
0		Kebumen III	0	0	0	0	1	0	0	0	0	0	0	0	0	0	0	0	2
16	Pejagoan	Pejagoan	2	1	0	0	1	0	0	0	0	0	0	0	0	0	0	0	0
17	Sruweng	Sruweng	3	1	0	0	2	0	0	0	0	0	0	2	2	0	0	0	0
18	Adimulyo	Adimulyo	2	3	0	0	3	0	0	0	0	0	1	0	0	0	0	0	1
19	Kuwarasan	Kuwarasan	3	0	0	1	1	0	0	0	0	0	1	1	0	0	0	0	0
20	Rowokele	Rowokele	2	1	0	1	1	0	0	1	0	0	0	0	0	0	0	0	0
21	Sempor	Sempor I	2	2	0	0	2	0	0	1	0	0	0	0	1	0	0	0	0
0		Sempor II	1	0	0	0	2	0	0	0	0	0	0	0	1	0	0	0	1
22	Gombong	Gombong I	2	0	0	0	0	0	0	0	0	0	1	0	0	0	0	0	0
0		Gombong II	1	1	0	0	0	0	0	0	0	0	0	0	0	0	0	0	0
23	Karanganyar	Karanganyar	1	0	0	0	0	0	0	0	0	0	0	0	2	0	0	0	0
24	Karanggayam	Karanggayam I	1	0	0	0	1	0	0	0	0	1	0	0	0	0	0	0	1
0		Karanggayam II	1	0	0	0	1	0	0	0	0	1	0	0	0	0	0	0	0
25	Karangsambung	Karangsambung	2	0	0	0	2	0	0	0	1	0	0	1	1	0	0	0	0
26	Sadang	Sadang	0	0	0	0	0	0	0	0	0	0	0	0	0	0	0	0	0
JUMLAH (KAB/KOTA)			56	34	0	8	34	0	5	8	1	6	8	5	14	1	0	0	23

Sumber: Bidang Yankesmas

TABEL 36

**JUMLAH KEMATIAN ANAK BALITA MENURUT PENYEBAB UTAMA, KECAMATAN, DAN PUSKESMAS
KABUPATEN/KOTA KEBUMEN
TAHUN 2023**

NO	KECAMATAN	PUSKESMAS	PENYEBAB KEMATIAN ANAK BALITA (12-59 BULAN)										
			DIARE	DEMAM BERDARAH	PNEUMONIA	KELAINAN KONGENITAL JANTUNG	PD3I	PENYAKIT SARAF	KELAINAN KONGENITAL LAINNYA	TENGCELAM, CEDERA, KECELAKAAN	INFEKSI PARASIT	COVID-19	LAIN-LAIN
1	2	3	4	5	6	7	8	9	10	11	12	13	14
1	Ayah	Ayah I	0	0	0	0	0	0	0	0	0	0	0
0		Ayah II	0	0	0	1	0	0	0	0	0	0	0
2	Buayan	Buayan	0	0	0	0	0	0	0	0	0	0	0
3	Puring	Puring	0	0	0	0	0	0	0	0	0	0	1
4	Petanahan	Petanahan	0	0	0	0	0	0	0	0	0	0	1
5	Klirong	Klirong I	0	0	0	0	0	0	0	0	0	0	1
0		Klirong II	0	0	0	0	0	0	0	0	0	0	1
6	Buluspesantren	Buluspesantren I	0	0	0	0	0	0	0	0	0	0	0
0		Buluspesantren II	0	0	0	0	0	0	0	0	0	0	0
7	Ambal	Ambal I	0	0	0	0	0	0	0	0	0	0	0
0		Ambal II	0	0	0	0	0	0	0	0	0	0	1
8	Mirit	Mirit	0	0	1	0	0	0	0	0	0	0	1
9	Bonorowo	Bonorowo	0	0	0	0	0	0	0	0	0	0	0
10	Prembun	Prembun	0	0	0	0	0	0	0	0	0	0	0
11	Kutowinangun	Kutowinangun	0	0	0	0	0	0	0	0	0	0	0
12	Alian	Alian	0	0	0	0	0	0	0	0	0	0	0
13	Padureso	Padureso	0	0	0	0	0	0	1	0	0	0	0
14	Poncowarno	Poncowarno	0	0	0	0	0	0	0	1	0	0	0
15	Kebumen	Kebumen I	0	0	0	0	0	0	0	0	0	0	0
0		Kebumen II	1	0	0	0	0	0	1	0	0	0	2
0		Kebumen III	0	0	0	0	0	0	0	0	0	0	1
16	Pejagoan	Pejagoan	0	0	0	0	0	0	0	0	0	0	0
17	Sruweng	Sruweng	0	0	0	1	0	0	0	0	0	0	0
18	Adimulyo	Adimulyo	0	0	0	1	0	0	0	0	0	0	0
19	Kuwarasan	Kuwarasan	0	0	0	0	0	0	0	0	0	0	2
20	Rowokele	Rowokele	0	0	0	0	0	0	0	0	0	0	0
21	Sempor	Sempor I	0	0	0	0	0	0	0	0	0	0	1
0		Sempor II	0	0	0	0	0	0	0	0	0	0	1
22	Gombang	Gombang I	1	0	0	0	0	0	0	0	0	0	0
0		Gombang II	0	0	0	0	0	0	0	0	0	0	0
23	Karanganyar	Karanganyar	0	0	0	0	0	0	0	0	0	0	0
24	Karanggayam	Karanggayam I	0	0	0	0	0	0	0	0	0	0	0
0		Karanggayam II	0	0	0	0	0	0	0	0	0	0	1
25	Karangsambung	Karangsambung	0	0	0	0	0	0	1	0	0	0	1
26	Sadang	Sadang	0	0	0	0	0	0	0	0	0	0	0
JUMLAH (KAB/KOTA)			2	0	1	3	0	0	3	1	0		15

Sumber: Bidang Yankesmas

TABEL 37

**BAYI BERAT BADAN LAHIR RENDAH (BBLR) DAN PREMATUR MENURUT JENIS KELAMIN, KECAMATAN, DAN PUSKESMAS
KABUPATEN/KOTA KEBUMEN
TAHUN 2023**

NO	KECAMATAN	PUSKESMAS	JUMLAH LAHIR HIDUP			BAYI BARU LAHIR DITIMBANG						BAYI BBLR						PREMATUR					
						L		P		L + P		L		P		L + P		L		P		L + P	
			L	P	L + P	JUMLAH	%	JUMLAH	%	JUMLAH	%	JUMLAH	%	JUMLAH	%	JUMLAH	%	JUMLAH	%	JUMLAH	%	JUMLAH	%
1	2	3	4	5	6	7	8	9	10	11	12	13	14	15	16	17	18	19	20	21	22	23	24
1	Ayah	Ayah I	197	207	404	197	100.0	207	100.0	404	100.0	16	8.1	20	9.7	36	8.9	7	3.6	5	2.4	12	3.0
		Ayah II	184	201	385	184	100.0	201	100.0	385	100.0	17	9.2	13	6.5	30	7.8	6	3.3	4	2.0	10	2.6
2	Buayan	Buayan	446	410	856	446	100.0	410	100.0	856	100.0	30	6.7	15	3.7	45	5.3	18	4.0	12	2.9	30	3.5
3	Puring	Puring	396	352	748	396	100.0	352	100.0	748	100.0	20	5.1	25	7.1	45	6.0	6	1.5	9	2.6	15	2.0
4	Petanahan	Petanahan	320	316	636	320	100.0	316	100.0	636	100.0	5	1.6	9	2.8	14	2.2	1	0.3	3	0.9	4	0.6
5	Klirong	Klirong I	181	178	359	181	100.0	178	100.0	359	100.0	11	6.1	11	6.2	22	6.1	3	1.7	4	2.2	7	1.9
6	Buluspesantren	Klirong II	199	188	387	199	100.0	188	100.0	387	100.0	10	5.0	15	8.0	25	6.5	4	2.0	4	2.1	8	2.1
		Buluspesantren I	179	197	376	179	100.0	197	100.0	376	100.0	20	11.2	16	8.1	36	9.6	8	4.5	7	3.6	15	4.0
7	Ambal	Buluspesantren II	185	180	365	185	100.0	180	100.0	365	100.0	7	3.8	16	8.9	23	6.3	4	2.2	7	3.9	11	3.0
		Ambal I	197	214	411	197	100.0	214	100.0	411	100.0	9	4.6	17	7.9	26	6.3	5	2.5	5	2.3	10	2.4
8	Mirit	Ambal II	154	165	319	154	100.0	165	100.0	319	100.0	7	4.5	16	9.7	23	7.2	2	1.3	7	4.2	9	2.8
		Mirit	317	328	645	317	100.0	328	100.0	645	100.0	13	4.1	15	4.6	28	4.3	6	1.9	5	1.5	11	1.7
9	Bonorowo	Bonorowo	146	129	275	146	100.0	129	100.0	275	100.0	11	7.5	12	9.3	23	8.4	0	0.0	3	2.3	3	1.1
10	Prembun	Prembun	185	184	369	185	100.0	184	100.0	369	100.0	11	5.9	19	10.3	30	8.1	2	1.1	3	1.6	5	1.4
11	Kutowinangun	Kutowinangun	291	304	595	291	100.0	304	100.0	595	100.0	22	7.6	15	4.9	37	6.2	8	2.7	6	2.0	14	2.4
12	Alian	Alian	436	403	839	436	100.0	403	100.0	839	100.0	14	3.2	26	6.5	40	4.8	3	0.7	3	0.7	6	0.7
13	Padureso	Padureso	119	94	213	119	100.0	94	100.0	213	100.0	8	6.7	4	4.3	12	5.6	4	3.4	2	2.1	6	2.8
14	Poncowarno	Poncowarno	138	108	246	138	100.0	108	100.0	246	100.0	6	4.3	6	5.6	12	4.9	5	3.6	4	3.7	9	3.7
15	Kebumen	Kebumen I	274	234	508	274	100.0	234	100.0	508	100.0	11	4.0	5	2.1	16	3.1	5	1.8	1	0.4	6	1.2
		Kebumen II	369	289	658	369	100.0	289	100.0	658	100.0	25	6.8	14	4.8	39	5.9	6	1.6	8	2.8	14	2.1
16	Pejagoan	Kebumen III	247	221	468	247	100.0	221	100.0	468	100.0	19	7.7	23	10.4	42	9.0	2	0.8	2	0.9	4	0.9
		Pejagoan	309	328	637	309	100.0	328	100.0	637	100.0	8	2.6	6	1.8	14	2.2	5	1.6	0	0.0	5	0.8
17	Sruweng	Sruweng	330	301	631	330	100.0	301	100.0	631	100.0	31	9.4	32	10.6	63	10.0	18	5.5	15	5.0	33	5.2
18	Adimulyo	Adimulyo	240	210	450	240	100.0	210	100.0	450	100.0	1	0.4	5	2.4	6	1.3	1	0.4	0	0.0	1	0.2
19	Kuwarasan	Kuwarasan	317	296	613	317	100.0	296	100.0	613	100.0	22	6.9	24	8.1	46	7.5	7	2.2	11	3.7	18	2.9
20	Rowokele	Rowokele	298	234	532	298	100.0	234	100.0	532	100.0	25	8.4	26	11.1	51	9.6	8	2.7	10	4.3	18	3.4
21	Sempor	Sempor I	351	305	656	351	100.0	305	100.0	656	100.0	13	3.7	9	3.0	22	3.4	1	0.3	2	0.7	3	0.5
		Sempor II	164	119	283	164	100.0	119	100.0	283	100.0	12	7.3	15	12.6	27	9.5	2	1.2	2	1.7	4	1.4
22	Gombong	Gombong I	76	65	141	76	100.0	65	100.0	141	100.0	4	5.3	7	10.8	11	7.8	3	3.9	2	3.1	5	3.5
		Gombong II	180	148	328	180	100.0	148	100.0	328	100.0	11	6.1	8	5.4	19	5.8	2	1.1	0	0.0	2	0.6
23	Karanganyar	Karanganyar	192	171	363	192	100.0	171	100.0	363	100.0	14	7.3	9	5.3	23	6.3	8	4.2	5	2.9	13	3.6
24	Karanggayam	Karanggayam I	237	188	425	237	100.0	188	100.0	425	100.0	17	7.2	18	9.6	35	8.2	3	1.3	6	3.2	9	2.1
		Karanggayam II	152	134	286	152	100.0	134	100.0	286	100.0	7	4.6	21	15.7	28	9.8	6	3.9	11	8.2	17	5.9
25	Karangsambung	Karangsambung	304	269	573	304	100.0	269	100.0	573	100.0	15	4.9	21	7.8	36	6.3	4	1.3	3	1.1	7	1.2
		Sadang	143	136	279	143	100.0	136	100.0	279	100.0	10	7.0	14	10.3	24	8.60	4	2.8	6	4.4	10	3.6
JUMLAH (KAB/KOTA)			8,453	7,806	16,259	8,453	100.0	7,806	100.0	16,259	100.0	482	5.7	527	6.8	1,009	6.21	177	2.1	177	2.3	354	2.2

Sumber: Bidang Yankesmas

TABEL 38

**CAKUPAN KUNJUNGAN NEONATAL MENURUT JENIS KELAMIN, KECAMATAN, DAN PUSKESMAS
KABUPATEN/KOTA KEBUMEN
TAHUN 2023**

NO	KECAMATAN	PUSKESMAS	JUMLAH LAHIR HIDUP			KUNJUNGAN NEONATAL 1 KALI (KN1)						KUNJUNGAN NEONATAL 3 KALI (KN LENGKAP)						BAYI BARU LAHIR YANG DILAKUKAN SCREENING HIPOTIROID KONGENITAL					
						L		P		L + P		L		P		L + P		L		P		L + P	
			L	P	L + P	JUMLAH	%	JUMLAH	%	JUMLAH	%	JUMLAH	%	JUMLAH	%	JUMLAH	%	JUMLAH	%	JUMLAH	%	JUMLAH	%
1	2	3	4	5	6	7	8	9	10	11	12	13	14	15	16	17	18	19	20	21	22	23	24
1	Ayah	Ayah I	197	207	404	197	100.0	207	100.0	404	100.0	197	100.0	207	100.0	404	100.0	155	78.7	166	80.2	321	79.5
0		Ayah II	184	201	385	184	100.0	201	100.0	385	100.0	184	100.0	201	100.0	385	100.0	142	77.2	160	79.6	302	78.4
2	Buayan		446	410	856	446	100.0	410	100.0	856	100.0	446	100.0	410	100.0	856	100.0	400	89.7	369	90.0	769	89.8
3	Puring		396	352	748	396	100.0	352	100.0	748	100.0	396	100.0	352	100.0	748	100.0	350	88.4	311	88.4	661	88.4
4	Petanahan		320	316	636	320	100.0	316	100.0	636	100.0	320	100.0	316	100.0	636	100.0	278	86.9	275	87.0	553	86.9
5	Klirong	Klirong I	181	178	359	181	100.0	178	100.0	359	100.0	181	100.0	178	100.0	359	100.0	139	76.8	137	77.0	276	76.9
0		Klirong II	199	188	387	199	100.0	188	100.0	387	100.0	199	100.0	188	100.0	387	100.0	157	78.9	147	78.2	304	78.6
6	Buluspesantren	Buluspesantren I	179	197	376	179	100.0	197	100.0	376	100.0	179	100.0	197	100.0	376	100.0	137	76.5	156	79.2	293	77.9
0		Buluspesantren II	185	180	365	185	100.0	180	100.0	365	100.0	185	100.0	180	100.0	365	100.0	143	77.3	139	77.2	282	77.3
7	Ambal	Ambal I	197	214	411	197	100.0	214	100.0	411	100.0	197	100.0	214	100.0	411	100.0	155	78.7	173	80.8	328	79.8
0		Ambal II	154	165	319	154	100.0	165	100.0	319	100.0	154	100.0	165	100.0	319	100.0	112	72.7	124	75.2	236	74.0
8	Mirit		317	328	645	317	100.0	328	100.0	645	100.0	317	100.0	328	100.0	645	100.0	275	86.8	287	87.5	562	87.1
9	Bonorowo		146	129	275	146	100.0	129	100.0	275	100.0	146	100.0	129	100.0	275	100.0	104	71.2	88	68.2	192	69.8
10	Prembun		185	184	369	185	100.0	184	100.0	369	100.0	185	100.0	184	100.0	369	100.0	143	77.3	143	77.7	286	77.5
11	Kutowinangun		291	304	595	291	100.0	304	100.0	595	100.0	291	100.0	304	100.0	595	100.0	249	85.6	263	86.5	512	86.1
12	Alian		436	403	839	436	100.0	403	100.0	839	100.0	436	100.0	403	100.0	839	100.0	390	89.4	361	89.6	751	89.5
13	Padureso		119	94	213	119	100.0	94	100.0	213	100.0	119	100.0	94	100.0	213	100.0	77	64.7	53	56.4	130	61.0
14	Poncowarno		138	108	246	138	100.0	108	100.0	246	100.0	138	100.0	108	100.0	246	100.0	96	69.6	67	62.0	163	66.3
15	Kebumen	Kebumen I	274	234	508	274	100.0	234	100.0	508	100.0	274	100.0	234	100.0	508	100.0	232	84.7	193	82.5	425	83.7
0		Kebumen II	369	289	658	369	100.0	289	100.0	658	100.0	369	100.0	289	100.0	658	100.0	327	88.6	248	85.8	575	87.4
0		Kebumen III	247	221	468	247	100.0	221	100.0	468	100.0	247	100.0	221	100.0	468	100.0	205	83.0	180	81.4	385	82.3
16	Pejagoan		309	328	637	309	100.0	328	100.0	637	100.0	309	100.0	328	100.0	637	100.0	267	86.4	287	87.5	554	87.0
17	Sruweng		330	301	631	330	100.0	301	100.0	631	100.0	330	100.0	301	100.0	631	100.0	288	87.3	260	86.4	548	86.8
18	Adimulyo		240	210	450	240	100.0	210	100.0	450	100.0	240	100.0	210	100.0	450	100.0	198	82.5	169	80.5	367	81.6
19	Kuwarasan		317	296	613	317	100.0	296	100.0	613	100.0	317	100.0	296	100.0	613	100.0	275	86.8	255	86.1	530	86.5
20	Rowokele		298	234	532	298	100.0	234	100.0	532	100.0	298	100.0	234	100.0	532	100.0	256	85.9	193	82.5	449	84.4
21	Sempor	Sempor I	351	305	656	351	100.0	305	100.0	656	100.0	351	100.0	305	100.0	656	100.0	309	88.0	264	86.6	573	87.3
0		Sempor II	164	119	283	164	100.0	119	100.0	283	100.0	164	100.0	119	100.0	283	100.0	122	74.4	78	65.5	200	70.7
22	Gombong	Gombong I	76	65	141	76	100.0	65	100.0	141	100.0	76	100.0	65	100.0	141	100.0	34	44.7	24	36.9	58	41.1
0		Gombong II	180	148	328	180	100.0	148	100.0	328	100.0	180	100.0	148	100.0	328	100.0	138	76.7	107	72.3	245	74.7
23	Karanganyar		192	171	363	192	100.0	171	100.0	363	100.0	192	100.0	171	100.0	363	100.0	150	78.1	130	76.0	280	77.1
24	Karanggayam	Karanggayam I	237	188	425	237	100.0	188	100.0	425	100.0	237	100.0	188	100.0	425	100.0	195	82.3	147	78.2	342	80.5
0		Karanggayam II	152	134	286	152	100.0	134	100.0	286	100.0	152	100.0	134	100.0	286	100.0	110	72.4	93	69.4	203	71.0
25	Karangsambung		304	269	573	304	100.0	269	100.0	573	100.0	304	100.0	269	100.0	573	100.0	262	86.2	228	84.8	490	85.5
26	Sadang		143	136	279	143	100.0	136	100.0	279	100.0	143	100.0	136	100.0	279	100.0	101	70.6	95	69.9	196	70.3
JUMLAH (KAB/KOTA)			8,453	7,806	16,259	8,453	100.0	7,806	100.0	16,259	100.0	8,453	100.0	7,806	100.0	16,259	100.0	6,971	82.5	6,370	81.6	13,341	82.1

Sumber: Bidang Yankesmas

TABEL 39

**BAYI BARU LAHIR MENDAPAT IMD* DAN PEMBERIAN ASI EKSKLUSIF PADA BAYI < 6 BULAN MENURUT KECAMATAN DAN PUSKESMAS
KABUPATEN/KOTA KEBUMEN
TAHUN 2023**

NO	KECAMATAN	PUSKESMAS	BAYI BARU LAHIR			BAYI USIA < 6 BULAN		
			JUMLAH	MENDAPAT IMD		JUMLAH	DIBERI ASI EKSKLUSIF	
				JUMLAH	%		JUMLAH	%
1	2	3	4	5	6	7	8	9
1	Ayah	Ayah I	404	359	88.9	148	122	82.4
0		Ayah II	385	305	79.2	176	135	76.7
2	Buayan	Buayan	856	805	94.0	289	231	79.9
3	Puring	Puring	748	747	99.9	327	235	71.9
4	Petanahan	Petanahan	636	630	99.1	230	189	82.2
5	Klirong	Klirong I	359	357	99.4	160	132	82.5
0		Klirong II	387	369	95.3	160	55	34.4
6	Buluspesantren	Buluspesantren I	376	370	98.4	141	100	70.9
0		Buluspesantren II	365	356	97.5	271	201	74.2
7	Ambal	Ambal I	411	378	92.0	171	141	82.5
0		Ambal II	319	245	76.8	145	125	86.2
8	Mirit	Mirit	645	590	91.5	254	241	94.9
9	Bonorowo	Bonorowo	275	232	84.4	119	99	83.2
10	Prembun	Prembun	369	361	97.8	112	94	83.9
11	Kutowinangun	Kutowinangun	595	565	95.0	276	262	94.9
12	Alian	Alian	839	757	90.2	332	266	80.1
13	Padureso	Padureso	213	194	91.1	181	149	82.3
14	Poncowarno	Poncowarno	246	215	87.4	146	110	75.3
15	Kebumen	Kebumen I	508	508	100.0	213	155	72.8
0		Kebumen II	658	484	73.6	496	407	82.1
0		Kebumen III	468	389	83.1	331	249	75.2
16	Pejagoan	Pejagoan	637	573	90.0	178	146	82.0
17	Sruweng	Sruweng	631	554	87.8	342	274	80.1
18	Adimulyo	Adimulyo	450	444	98.7	337	268	79.5
19	Kuwarasan	Kuwarasan	613	568	92.7	429	336	78.3
20	Rowokele	Rowokele	532	408	76.7	520	354	68.1
21	Sempor	Sempor I	656	649	98.9	220	155	70.5
0		Sempor II	283	258	91.2	244	144	59.0
22	Gombong	Gombong I	141	114	80.9	62	55	88.7
0		Gombong II	328	317	96.6	297	221	74.4
23	Karanganyar	Karanganyar	363	342	94.2	174	136	78.2
24	Karanggayam	Karanggayam I	425	409	96.2	447	360	80.5
0		Karanggayam II	286	247	86.4	267	178	66.7
25	Karangsambung	Karangsambung	573	513	89.5	187	173	92.5
26	Sadang	Sadang	279	261	93.5	92	72	78.3
JUMLAH (KAB/KOTA)			16,259	14,873	91.5	8,474	6,570	77.53

Sumber: Bidang Yankesmas

Keterangan: IMD = Inisiasi Menyusui Dini

TABEL 40

**CAKUPAN PELAYANAN KESEHATAN BAYI MENURUT JENIS KELAMIN, KECAMATAN, DAN PUSKESMAS
KABUPATEN/KOTA KEBUMEN
TAHUN 2023**

NO	KECAMATAN	PUSKESMAS	JUMLAH BAYI			PELAYANAN KESEHATAN BAYI					
			L	P	L + P	L		P		L + P	
						JUMLAH	%	JUMLAH	%	JUMLAH	%
1	2	3	4	5	6	7	8	9	10	11	12
1	Ayah	Ayah I	237	247	484	237	100.0	247	100.0	484	100.0
0		Ayah II	213	166	379	213	100.0	166	100.0	379	100.0
2	Buayan	Buayan	510	484	994	510	100.0	484	100.0	994	100.0
3	Puring	Puring	403	353	756	403	100.0	353	100.0	756	100.0
4	Petanahan	Petanahan	349	299	648	349	100.0	299	100.0	648	100.0
5	Klirong	Klirong I	199	205	404	199	100.0	205	100.0	404	100.0
0		Klirong II	214	212	426	214	100.0	212	100.0	426	100.0
6	Buluspesantren	Buluspesantren I	268	289	557	268	100.0	289	100.0	557	100.0
0		Buluspesantren II	223	199	422	223	100.0	199	100.0	422	100.0
7	Ambal	Ambal I	209	196	405	209	100.0	196	100.0	405	100.0
0		Ambal II	164	178	342	164	100.0	178	100.0	342	100.0
8	Mirit	Mirit	381	387	768	381	100.0	387	100.0	768	100.0
9	Bonorowo	Bonorowo	144	114	258	144	100.0	114	100.0	258	100.0
10	Prembun	Prembun	143	135	278	143	100.0	135	100.0	278	100.0
11	Kutowinangun	Kutowinangun	351	320	671	351	100.0	320	100.0	671	100.0
12	Alian	Alian	399	387	786	399	100.0	387	100.0	786	100.0
13	Padureso	Padureso	110	109	219	110	100.0	109	100.0	219	100.0
14	Poncowarno	Poncowarno	204	146	350	204	100.0	146	100.0	350	100.0
15	Kebumen	Kebumen I	288	260	548	288	100.0	260	100.0	548	100.0
0		Kebumen II	329	319	648	329	100.0	319	100.0	648	100.0
0		Kebumen III	204	222	426	204	100.0	222	100.0	426	100.0
16	Pejagoan	Pejagoan	348	377	725	348	100.0	377	100.0	725	100.0
17	Sruweng	Sruweng	361	339	700	361	100.0	339	100.0	700	100.0
18	Adimulyo	Adimulyo	241	210	451	241	100.0	210	100.0	451	100.0
19	Kuwarasan	Kuwarasan	353	312	665	353	100.0	312	100.0	665	100.0
20	Rowokele	Rowokele	286	286	572	286	100.0	286	100.0	572	100.0
21	Sempor	Sempor I	320	298	618	320	100.0	298	100.0	618	100.0
0		Sempor II	157	131	288	157	100.0	131	100.0	288	100.0
22	Gombong	Gombong I	98	97	195	98	100.0	97	100.0	195	100.0
0		Gombong II	252	225	477	252	100.0	225	100.0	477	100.0
23	Karanganyar	Karanganyar	189	176	365	189	100.0	176	100.0	365	100.0
24	Karanggayam	Karanggayam I	237	205	442	237	100.0	205	100.0	442	100.0
0		Karanggayam II	158	164	322	158	100.0	164	100.0	322	100.0
25	Karangsambung	Karangsambung	338	308	646	338	100.0	308	100.0	646	100.0
26	Sadang	Sadang	144	146	290	144	100.0	146	100.0	290	100.0
JUMLAH (KAB/KOTA)			9,024	8,501	17,525	9,024	100.0	8,501	100	17,525	100.0

Sumber: Bidang Yankesmas

TABEL 41

**CAKUPAN DESA/KELURAHAN *UNIVERSAL CHILD IMMUNIZATION (UCI)* MENURUT KECAMATAN DAN PUSKESMAS
KABUPATEN/KOTA KEBUMEN
TAHUN 2023**

NO	KECAMATAN	PUSKESMAS	JUMLAH DESA/KELURAHAN	DESA/KELURAHAN <i>UCI</i>	% DESA/KELURAHAN <i>UCI</i>
1	2	3	4	5	6
1	Ayah	Ayah I	9	9	100.0
0		Ayah II	9	9	100.0
2	Buayan	Buayan	20	20	100.0
3	Puring	Puring	23	23	100.0
4	Petanahan	Petanahan	21	21	100.0
5	Klirong	Klirong I	13	13	100.0
0		Klirong II	11	11	100.0
6	Buluspesantren	Buluspesantren I	11	11	100.0
0		Buluspesantren II	10	10	100.0
7	Ambal	Ambal I	16	16	100.0
0		Ambal II	16	16	100.0
8	Mirit	Mirit	22	22	100.0
9	Bonorowo	Bonorowo	11	11	100.0
10	Prembun	Prembun	13	13	100.0
11	Kutowinangun	Kutowinangun	19	19	100.0
12	Alian	Alian	16	16	100.0
13	Padureso	Padureso	9	9	100.0
14	Poncowarno	Poncowarno	11	11	100.0
15	Kebumen	Kebumen I	11	11	100.0
0		Kebumen II	12	12	100.0
0		Kebumen III	6	6	100.0
16	Pejagoan	Pejagoan	13	13	100.0
17	Sruweng	Sruweng	21	21	100.0
18	Adimulyo	Adimulyo	23	23	100.0
19	Kuwarasan	Kuwarasan	22	22	100.0
20	Rowokele	Rowokele	11	11	100.0
21	Sempor	Sempor I	9	9	100.0
0		Sempor II	7	7	100.0
22	Gombong	Gombong I	5	5	100.0
0		Gombong II	9	9	100.0
23	Karanganyar	Karanganyar	11	11	100.0
24	Karanggayam	Karanggayam I	11	11	100.0
0		Karanggayam II	8	8	100.0
25	Karangsambung	Karangsambung	14	14	100.0
26	Sadang	Sadang	7	7	100.0
JUMLAH (KAB/KOTA)			460	460	100.0

Sumber: Bidang P2P

TABEL 42

**CAKUPAN IMUNISASI HEPATITIS B0 (0-7 HARI) DAN BCG PADA BAYI MENURUT JENIS KELAMIN, KECAMATAN, DAN PUSKESMAS
KABUPATEN/KOTA KEBUMEN
TAHUN 2023**

NO	KECAMATAN	PUSKESMAS	BAYI DIIMUNISASI																													
			JUMLAH LAHIR HIDUP			HB0																		BCG								
						< 24 Jam						1 - 7 Hari						HB0 Total														
						L			P			L + P			L			P			L + P			L			P			L + P		
			L	P	L+P	JUMLAH	%	JUMLAH	%	JUMLAH	%	JUMLAH	%	JUMLAH	%	JUMLAH	%	JUMLAH	%	JUMLAH	%	JUMLAH	%	JUMLAH	%	JUMLAH	%	JUMLAH	%			
1	2	3	4	5	6	7	8	9	10	11	12	13	14	15	16	17	18	19	20	21	22	23	24	25	26	27	28	29	30			
	Ayah 0	Ayah I Ayah II	197 184	207 201	404 385	191 179	97.0 97.3	187 184	90.3 91.5	378 363	93.6 94.3	0 1	0.0 0.5	0 1	0.0 0.5	0 2	0.0 0.5	191 180	97.0 97.8	187 185	90.3 92.0	378 365	93.6 94.8	195 186	99.0 101.1	230 204	111.1 101.5	425 390	105.2 101.3			
2	Buayan	Buayan	446	410	856	468	104.9	422	102.9	890	104.0	2	0.4	4	1.0	6	0.7	470	105.4	426	103.9	896	104.7	443	99.3	431	105.1	874	102.1			
3	Puring	Puring	396	352	748	357	90.2	335	95.2	692	92.5	0	0.0	0	0.0	0	0.0	357	90.2	335	95.2	692	92.5	366	92.4	341	96.9	707	94.5			
4	Petanahan	Petanahan	320	316	636	317	99.1	313	99.1	630	99.1	0	0.0	0	0.0	0	0.0	317	99.1	313	99.1	630	99.1	372	116.3	334	105.7	706	111.0			
5	Klirong 0	Klirong I	181	178	359	178	98.3	174	97.8	352	98.1	0	0.0	0	0.0	0	0.0	178	98.3	174	97.8	352	98.1	201	111.0	183	102.8	384	107.0			
		Klirong II	199	188	387	177	88.9	206	109.6	383	99.0	3	1.5	1	0.5	4	1.0	180	90.5	207	110.1	387	100.0	175	87.9	201	106.9	376	97.2			
6	Buluspesantren 0	Buluspesantren I	179	197	376	180	100.6	203	103.0	383	101.9	0	0.0	0	0.0	0	0.0	180	100.6	203	103.0	383	101.9	185	103.4	179	90.9	364	96.8			
		Buluspesantren II	185	180	365	188	101.6	176	97.8	364	99.7	0	0.0	0	0.0	0	0.0	188	101.6	176	97.8	364	99.7	199	107.6	188	104.4	387	106.0			
7	Ambal 0	Ambal I	197	214	411	202	102.5	209	97.7	411	100.0	1	0.5	2	0.9	3	0.7	203	103.0	211	98.6	414	100.7	233	118.3	218	101.9	451	109.7			
		Ambal II	154	165	319	160	103.9	167	101.2	327	102.5	0	0.0	1	0.6	1	0.3	160	103.9	168	101.8	328	102.8	158	102.6	173	104.8	331	103.8			
8	Mirit	Mirit	317	328	645	289	91.2	338	103.0	627	97.2	0	0.0	0	0.0	0	0.0	289	91.2	338	103.0	627	97.2	286	90.2	339	103.4	625	96.9			
9	Bonorowo	Bonorowo	146	129	275	149	102.1	118	91.5	267	97.1	0	0.0	0	0.0	0	0.0	149	102.1	118	91.5	267	97.1	149	102.1	116	89.9	265	96.4			
10	Prembun	Prembun	185	184	369	181	97.8	184	100.0	365	98.9	0	0.0	0	0.0	0	0.0	181	97.8	184	100.0	365	98.9	196	105.9	184	100.0	380	103.0			
11	Kutowinangun	Kutowinangun	291	304	595	286	98.3	303	99.7	589	99.0	2	0.7	1	0.3	3	0.5	288	99.0	304	100.0	592	99.5	282	96.9	288	94.7	570	95.8			
12	Alian	Alian	436	403	839	426	97.7	416	103.2	842	100.4	0	0.0	0	0.0	0	0.0	426	97.7	416	103.2	842	100.4	414	95.0	416	103.2	830	98.9			
13	Padureso	Padureso	119	94	213	114	95.8	92	97.9	206	96.7	0	0.0	0	0.0	0	0.0	114	95.8	92	97.9	206	96.7	122	102.5	95	101.1	217	101.9			
14	Poncowarno	Poncowarno	138	108	246	129	93.5	93	86.1	222	90.2	1	0.7	0	0.0	1	0.4	130	94.2	93	86.1	223	90.7	137	99.3	117	108.3	254	103.3			
15	Kebumen 0	Kebumen I	274	234	508	281	102.6	234	100.0	515	101.4	0	0.0	0	0.0	0	0.0	281	102.6	234	100.0	515	101.4	269	98.2	253	108.1	522	102.8			
		Kebumen II	369	289	658	337	91.3	262	90.7	599	91.0	14	3.8	20	6.9	34	5.2	351	95.1	282	97.6	633	96.2	354	95.9	289	100.0	643	97.7			
		Kebumen III	247	221	468	235	95.1	218	98.6	453	96.8	0	0.0	0	0.0	0	0.0	235	95.1	218	98.6	453	96.8	240	97.2	226	102.3	466	99.6			
16	Pejagoan	Pejagoan	309	328	637	246	79.6	257	78.4	503	79.0	0	0.0	0	0.0	0	0.0	246	79.6	257	78.4	503	79.0	373	120.7	379	115.5	752	118.1			
17	Sruweng	Sruweng	330	301	631	333	100.9	299	99.3	632	100.2	0	0.0	0	0.0	0	0.0	333	100.9	299	99.3	632	100.2	361	109.4	377	125.2	738	117.0			
18	Adimulyo	Adimulyo	240	210	450	243	101.3	212	101.0	455	101.1	0	0.0	0	0.0	0	0.0	243	101.3	212	101.0	455	101.1	252	105.0	203	96.7	455	101.1			
19	Kuwarasan	Kuwarasan	317	296	613	342	107.9	312	105.4	654	106.7	0	0.0	0	0.0	0	0.0	342	107.9	312	105.4	654	106.7	321	101.3	330	111.5	651	106.2			
20	Rowokele	Rowokele	298	234	532	302	101.3	249	106.4	551	103.6	0	0.0	0	0.0	0	0.0	302	101.3	249	106.4	551	103.6	289	97.0	284	121.4	573	107.7			
21	Sempor 0	Sempor I	351	305	656	302	86.0	267	87.5	569	86.7	5	1.4	5	1.6	10	1.5	307	87.5	272	89.2	579	88.3	256	72.9	263	86.2	519	79.1			
		Sempor II	164	119	283	156	95.1	113	95.0	269	95.1	0	0.0	0	0.0	0	0.0	156	95.1	113	95.0	269	95.1	171	104.3	135	113.4	306	108.1			
22	Gombong 0	Gombong I	76	65	141	85	111.8	67	103.1	152	107.8	2	2.6	1	1.5	3	2.1	87	114.5	68	104.6	155	109.9	83	109.2	69	106.2	152	107.8			
		Gombong II	180	148	328	174	96.7	144	97.3	318	97.0	10	5.6	8	5.4	18	5.5	184	102.2	152	102.7	336	102.4	184	102.2	148	100.0	332	101.2			
23	Karanganyar	Karanganyar	192	171	363	181	94.3	159	93.0	340	93.7	6	3.1	6	3.5	12	3.3	187	97.4	165	96.5	352	97.0	204	106.3	165	96.5	369	101.7			
24	Karanggayam 0	Karanggayam I	237	188	425	232	97.9	184	97.9	416	97.9	0	0.0	0	0.0	0	0.0	232	97.9	184	97.9	416	97.9	242	102.1	197	104.8	439	103.3			
		Karanggayam II	152	134	286	149	98.0	127	94.8	276	96.5	0	0.0	0	0.0	0	0.0	149	98.0	127	94.8	276	96.5	151	99.3	140	104.5	291	101.7			
25	Karangsambung	Karangsambung	304	269	573	307	101.0	270	100.4	577	100.7	0	0.0	0	0.0	0	0.0	307	101.0	270	100.4	577	100.7	282	92.8	287	106.7	569	99.3			
26	Sadang	Sadang	143	136	279	129	90.2	137	100.7	266	95.3	0	0.0	0	0.0	0	0.0	129	90.2	137	100.7	266	95.3	112	78.3	118	86.8	230	82.4			
JUMLAH (KAB/KOTA)			8,453	7,806	16,259	8,205	97.1	7,631	97.8	15,836	97.4	47	0.6	50	0.6	97	0.6	8,252	97.6	7,681	98.4	15,933	98.0	8,443	99.9	8,100	103.8	16,543	101.7			

TABEL 43

CAKUPAN IMUNISASI DPT-HB-Hib 3, POLIO 4*, CAMPAK RUBELA, DAN IMUNISASI DASAR LENGKAP PADA BAYI MENURUT JENIS KELAMIN, KECAMATAN, DAN PUSKESMAS
KABUPATEN/KOTA KEBUMEN
TAHUN 2023

NO	KECAMATAN	PUSKESMAS	JUMLAH BAYI (SURVIVING INFANT)			BAYI DIIMUNISASI																													
						DPT-HB-Hib3						POLIO 4*						CAMPAK RUBELA						IMUNISASI DASAR LENGKAP											
						L		P		L + P		L		P		L + P		L		P		L + P		L		P		L + P							
			L	P	L+P	JUMLAH	%	JUMLAH	%	JUMLAH	%	JUMLAH	%	JUMLAH	%	JUMLAH	%	JUMLAH	%	JUMLAH	%	JUMLAH	%	JUMLAH	%	JUMLAH	%	JUMLAH	%						
1	2	3	4	5	6	7	8	9	10	11	12	13	14	15	16	17	18	19	20	21	22	23	24	25	26	27	28	29	30						
1	Ayah	Ayah I	237	247	484	200	84.4	222	89.9	422	87.2	199	84.0	226	91.5	425	87.8	234	98.7	245	99.2	479	99.0	231	97.5	246	99.6	477	98.6						
0		Ayah II	213	166	379	187	87.8	185	111.4	372	98.2	188	88.3	193	116.3	381	100.5	212	99.5	186	112.0	398	105.0	211	99.1	183	110.2	394	104.0						
2	Buayan	Buayan	510	484	994	414	81.2	415	85.7	829	83.4	418	82.0	447	92.4	865	87.0	477	93.5	463	95.7	940	94.6	489	95.9	478	98.8	967	97.3						
3	Puring	Puring	403	353	756	352	87.3	372	105.4	724	95.8	359	89.1	346	98.0	705	93.3	411	102.0	352	99.7	763	100.9	411	102.0	352	99.7	763	100.9						
4	Petanahan	Petanahan	349	299	648	371	106.3	345	115.4	716	110.5	366	104.9	325	108.7	691	106.6	388	111.2	330	110.4	718	110.8	363	104.0	320	107.0	683	105.4						
5	Klirong	Klirong I	199	205	404	221	111.1	164	80.0	385	95.3	220	110.6	174	84.9	394	97.5	205	103.0	178	86.8	383	94.8	206	103.5	177	86.3	383	94.8						
0		Klirong II	214	212	426	200	93.5	203	95.8	403	94.6	194	90.7	204	96.2	398	93.4	220	102.8	199	93.9	419	98.4	218	101.9	196	92.5	414	97.2						
6	Buluspesantren	Buluspesantren I	268	289	557	158	59.0	170	58.8	328	58.9	155	57.8	157	54.3	312	56.0	200	74.6	186	64.4	386	69.3	204	76.1	169	58.5	373	67.0						
0		Buluspesantren II	223	199	422	175	78.5	145	72.9	320	75.8	174	78.0	140	70.4	314	74.4	198	88.8	157	78.9	355	84.1	198	88.8	157	78.9	355	84.1						
7	Ambal	Ambal I	209	196	405	231	110.5	226	115.3	457	112.8	236	112.9	232	118.4	468	115.6	214	102.4	214	109.2	428	105.7	214	102.4	212	108.2	426	105.2						
0		Ambal II	164	178	342	158	96.3	167	93.8	325	95.0	167	101.8	164	92.1	331	96.8	161	98.2	171	96.1	332	97.1	159	97.0	171	96.1	330	96.5						
8	Mirit	Mirit	381	387	768	316	82.9	302	78.0	618	80.5	323	84.8	315	81.4	638	83.1	355	93.2	310	80.1	665	86.6	334	87.7	308	79.6	642	83.6						
9	Bonorowo	Bonorowo	144	114	258	132	91.7	124	108.8	256	99.2	133	92.4	123	107.9	256	99.2	133	92.4	127	111.4	260	100.8	133	92.4	127	111.4	260	100.8						
10	Prembun	Prembun	143	135	278	185	129.4	165	122.2	350	125.9	189	132.2	159	117.8	348	125.2	190	132.9	185	137.0	375	134.9	183	128.0	168	124.4	351	126.3						
11	Kutowinangun	Kutowinangun	351	320	671	288	82.1	255	79.7	543	80.9	285	81.2	257	80.3	542	80.8	329	93.7	247	77.2	576	85.8	318	90.6	258	80.6	576	85.8						
12	Alian	Alian	399	387	786	407	102.0	412	106.5	819	104.2	399	100.0	405	104.7	804	102.3	411	103.0	388	100.3	799	101.7	412	103.3	399	103.1	811	103.2						
13	Padureso	Padureso	110	109	219	125	113.6	101	92.7	226	103.2	124	112.7	100	91.7	224	102.3	121	110.0	108	99.1	229	104.6	121	110.0	108	99.1	229	104.6						
14	Poncowarno	Poncowarno	204	146	350	157	77.0	120	82.2	277	79.1	145	71.1	117	80.1	262	74.9	147	72.1	129	88.4	276	78.9	148	72.5	129	88.4	277	79.1						
15	Kebumen	Kebumen I	288	260	548	269	93.4	225	86.5	494	90.1	262	91.0	237	91.2	499	91.1	300	104.2	265	101.9	565	103.1	284	98.6	233	89.6	517	94.3						
0		Kebumen II	329	319	648	328	99.7	276	86.5	604	93.2	332	100.9	283	88.7	615	94.9	334	101.5	316	99.1	650	100.3	334	101.5	316	99.1	650	100.3						
0		Kebumen III	204	222	426	234	114.7	219	98.6	453	106.3	221	108.3	209	94.1	430	100.9	226	110.8	223	100.5	449	105.4	216	105.9	216	97.3	432	101.4						
16	Pejagoan	Pejagoan	348	377	725	334	96.0	354	93.9	688	94.9	330	94.8	345	91.5	675	93.1	325	93.4	354	93.9	679	93.7	325	93.4	354	93.9	679	93.7						
17	Sruweng	Sruweng	361	339	700	408	113.0	365	107.7	773	110.4	413	114.4	349	102.9	762	108.9	381	105.5	344	101.5	725	103.6	381	105.5	342	100.9	723	103.3						
18	Adimulyo	Adimulyo	241	210	451	223	92.5	200	95.2	423	93.8	227	94.2	202	96.2	429	95.1	233	96.7	219	104.3	452	100.2	233	96.7	219	104.3	452	100.2						
19	Kuwarasan	Kuwarasan	353	312	665	356	100.8	298	95.5	654	98.3	343	97.2	311	99.7	654	98.3	358	101.4	300	96.2	658	98.9	354	100.3	300	96.2	654	98.3						
20	Rowokele	Rowokele	286	286	572	295	103.1	282	98.6	577	100.9	291	101.7	287	100.3	578	101.0	291	101.7	286	100.0	577	100.9	291	101.7	285	99.7	576	100.7						
21	Sempor	Sempor I	320	298	618	270	84.4	232	77.9	502	81.2	266	83.1	240	80.5	506	81.9	305	95.3	278	93.3	583	94.3	306	95.6	272	91.3	578	93.5						
0		Sempor II	157	131	288	168	107.0	161	122.9	329	114.2	150	95.5	151	115.3	301	104.5	170	108.3	117	89.3	287	99.7	170	108.3	117	89.3	287	99.7						
22	Gombong	Gombong I	98	97	195	73	74.5	77	79.4	150	76.9	73	74.5	77	79.4	150	76.9	84	85.7	73	75.3	157	80.5	81	82.7	69	71.1	150	76.9						
0		Gombong II	252	225	477	190	75.4	176	78.2	366	76.7	204	81.0	174	77.3	378	79.2	206	81.7	196	87.1	402	84.3	199	79.0	192	85.3	391	82.0						
23	Karanganyar	Karanganyar	189	176	365	196	103.7	190	108.0	386	105.8	200	105.8	194	110.2	394	107.9	193	102.1	195	110.8	388	106.3	191	101.1	197	111.9	388	106.3						
24	Karanggayam	Karanggayam I	237	205	442	250	105.5	226	110.2	476	107.7	267	112.7	225	109.8	492	111.3	255	107.6	216	105.4	471	106.6	245	103.4	204	99.5	449	101.6						
0		Karanggayam II	158	164	322	154	97.5	137	83.5	291	90.4	153	96.8	137	83.5	290	90.1	150	94.9	148	90.2	298	92.5	150	94.9	148	90.2	298	92.5						
25	Karangsambung	Karangsambung	338	308	646	289	85.5	318	103.2	607	94.0	280	82.8	318	103.2	598	92.6	313	92.6	296	96.1	609	94.3	312	92.3	290	94.2	602	93.2						
26	Sadang	Sadang	144	146	290	118	81.9	121	82.9	239	82.4	117	81.3	123	84.2	240	82.8	139	96.5	144	98.6	283	97.6	139	96.5	144	98.6	283	97.6						
JUMLAH (KAB/KOTA)			9,024	8,501	17,525	8,432	93.4	7,950	93.5	16,382	93.5	8,403	93.1	7,946	93.5	16,349	93.3	8,869	98.3	8,145	95.8	17,014	97.1	8,764	97.1	8,056	94.8	16,820	96.0						

Sumber: Bidang P2P
Keterangan:
*khusus untuk provinsi DIY, diisi dengan imunisasi IPV dosis ke 3
MR = measles rubella

TABEL 44

**CAKUPAN IMUNISASI LANJUTAN DPT-HB-Hib 4 DAN CAMPAK RUBELA 2 PADA ANAK USIA DIBAWAH DUA TAHUN (BADUTA)
MENURUT JENIS KELAMIN, KECAMATAN, DAN PUSKESMAS
KABUPATEN/KOTA KEBUMEN
TAHUN 2023**

NO	KECAMATAN	PUSKESMAS	JUMLAH BADUTA			BADUTA DIIMUNISASI											
						DPT-HB-Hib4						CAMPAK RUBELA 2					
						L		P		L + P		L		P		L + P	
			L	P	L+P	JUMLAH	%	JUMLAH	%	JUMLAH	%	JUMLAH	%	JUMLAH	%	JUMLAH	%
1	2	3	4	5	6	7	8	9	10	11	12	13	14	15	16	17	18
1	Ayah	Ayah I	257	196	453	214	83.3	197	100.5	411	90.7	191	74.3	183	93.4	374	82.6
	0	Ayah II	391	452	843	214	54.7	225	49.8	439	52.1	217	55.5	234	51.8	451	53.5
2	Buayan	Buayan	1920	1914	3,834	381	19.8	336	17.6	717	18.7	408	21.3	396	20.7	804	21.0
3	Puring	Puring	383	379	762	336	87.7	310	81.8	646	84.8	292	76.2	291	76.8	583	76.5
4	Petanahan	Petanahan	400	388	788	375	93.8	347	89.4	722	91.6	370	92.5	304	78.4	674	85.5
5	Klirong	Klirong I	222	199	421	171	77.0	167	83.9	338	80.3	196	88.3	169	84.9	365	86.7
	0	Klirong II	223	217	440	270	121.1	276	127.2	546	124.1	232	104.0	232	106.9	464	105.5
6	Buluspesantren	Buluspesantren I	300	288	588	237	79.0	196	68.1	433	73.6	203	67.7	167	58.0	370	62.9
	0	Buluspesantren II	219	189	408	168	76.7	147	77.8	315	77.2	169	77.2	156	82.5	325	79.7
7	Ambal	Ambal I	449	438	887	326	72.6	315	71.9	641	72.3	273	60.8	253	57.8	526	59.3
	0	Ambal II	162	148	310	191	117.9	181	122.3	372	120.0	199	122.8	171	115.5	370	119.4
8	Mirit	Mirit	736	655	1,391	324	44.0	303	46.3	627	45.1	348	47.3	322	49.2	670	48.2
9	Bonorowo	Bonorowo	120	116	236	110	91.7	124	106.9	234	99.2	124	103.3	121	104.3	245	103.8
10	Prembun	Prembun	155	154	309	152	98.1	161	104.5	313	101.3	164	105.8	156	101.3	320	103.6
11	Kutowinangun	Kutowinangun	454	446	900	279	61.5	257	57.6	536	59.6	284	62.6	265	59.4	549	61.0
12	Alian	Alian	297	314	611	426	143.4	393	125.2	819	134.0	377	126.9	376	119.7	753	123.2
13	Padureso	Padureso	125	154	279	119	95.2	119	77.3	238	85.3	134	107.2	101	65.6	235	84.2
14	Poncowarno	Poncowarno	131	118	249	135	103.1	116	98.3	251	100.8	148	113.0	145	122.9	293	117.7
15	Kebumen	Kebumen I	319	267	586	265	83.1	238	89.1	503	85.8	277	86.8	230	86.1	507	86.5
	0	Kebumen II	304	278	582	333	109.5	299	107.6	632	108.6	340	111.8	320	115.1	660	113.4
	0	Kebumen III	216	236	452	215	99.5	189	80.1	404	89.4	225	104.2	210	89.0	435	96.2
16	Pejagoan	Pejagoan	378	356	734	317	83.9	247	69.4	564	76.8	263	69.6	235	66.0	498	67.8
17	Sruweng	Sruweng	364	375	739	345	94.8	332	88.5	677	91.6	270	74.2	265	70.7	535	72.4
18	Adimulyo	Adimulyo	217	192	409	222	102.3	185	96.4	407	99.5	221	101.8	187	97.4	408	99.8
19	Kuwarasan	Kuwarasan	352	263	615	333	94.6	322	122.4	655	106.5	332	94.3	328	124.7	660	107.3
20	Rowokele	Rowokele	360	299	659	332	92.2	300	100.3	632	95.9	296	82.2	310	103.7	606	92.0
21	Sempor	Sempor I	347	355	702	236	68.0	259	73.0	495	70.5	228	65.7	212	59.7	440	62.7
	0	Sempor II	154	119	273	133	86.4	115	96.6	248	90.8	105	68.2	107	89.9	212	77.7
22	Gombong	Gombong I	81	72	153	92	113.6	80	111.1	172	112.4	96	118.5	71	98.6	167	109.2
	0	Gombong II	185	193	378	173	93.5	156	80.8	329	87.0	167	90.3	147	76.2	314	83.1
23	Karanganyar	Karanganyar	215	207	422	199	92.6	192	92.8	391	92.7	197	91.6	196	94.7	393	93.1
24	Karanggayam	Karanggayam I	479	440	919	254	53.0	198	45.0	452	49.2	270	56.4	222	50.5	492	53.5
	0	Karanggayam II	220	254	474	128	58.2	143	56.3	271	57.2	161	73.2	155	61.0	316	66.7
25	Karangsambung	Karangsambung	492	498	990	287	58.3	271	54.4	558	56.4	265	53.9	262	52.6	527	53.2
26	Sadang	Sadang	163	165	328	137	84.0	132	80.0	269	82.0	142	87.1	142	86.1	284	86.6
JUMLAH (KAB/KOTA)			11,790	11,334	23,124	8,429	71.5	7,828	69.1	16,257	70.3	8,184	69.4	7,641	67.4	15,825	68.4

Sumber: Bidang P2P

TABEL 45

**CAKUPAN PEMBERIAN VITAMIN A PADA BAYI DAN ANAK BALITA MENURUT KECAMATAN DAN PUSKESMAS
KABUPATEN/KOTA KEBUMEN
TAHUN 2023**

NO	KECAMATAN	PUSKESMAS	BAYI 6-11 BULAN			ANAK BALITA (12-59 BULAN)			BALITA (6-59 BULAN)		
			JUMLAH BAYI	MENDAPAT VIT A		JUMLAH	MENDAPAT VIT A		JUMLAH	MENDAPAT VIT A	
				S	%		S	%		S	%
1	2	3	4	5	6	7	8	9	10	11	12
1	Ayah	Ayah I	342	342	100.0	1,685	1,685	100.0	2,027	2,027	100.0
0		Ayah II	384	384	100.0	1,718	1,718	100.0	2,102	2,102	100.0
2	Buayan	Buayan	750	750	100.0	3,326	3,326	100.0	4,076	4,076	100.0
3	Puring	Puring	790	790	100.0	3,171	3,171	100.0	3,961	3,961	100.0
4	Petanahan	Petanahan	733	733	100.0	3,126	3,126	100.0	3,859	3,859	100.0
5	Klirong	Klirong I	384	384	100.0	1,488	1,488	100.0	1,872	1,872	100.0
0		Klirong II	428	428	100.0	1,605	1,605	100.0	2,033	2,033	100.0
6	Buluspesantren	Buluspesantren I	316	316	100.0	1,400	1,400	100.0	1,716	1,716	100.0
0		Buluspesantren II	380	380	100.0	1,336	1,336	100.0	1,716	1,716	100.0
7	Ambal	Ambal I	437	437	100.0	1,797	1,797	100.0	2,234	2,234	100.0
0		Ambal II	324	324	100.0	1,381	1,381	100.0	1,705	1,705	100.0
8	Mirit	Mirit	609	609	100.0	2,634	2,634	100.0	3,243	3,243	100.0
9	Bonorowo	Bonorowo	228	228	100.0	1,096	1,096	100.0	1,324	1,324	100.0
10	Prembun	Prembun	324	324	100.0	1,211	1,211	100.0	1,535	1,535	100.0
11	Kutowinangun	Kutowinangun	548	548	100.0	2,309	2,309	100.0	2,857	2,857	100.0
12	Alian	Alian	756	756	100.0	3,637	3,637	100.0	4,393	4,393	100.0
13	Padureso	Padureso	215	215	100.0	1,012	1,012	100.0	1,227	1,227	100.0
14	Poncowarno	Poncowarno	275	275	100.0	1,040	1,040	100.0	1,315	1,315	100.0
15	Kebumen	Kebumen I	502	502	100.0	2,095	2,095	100.0	2,597	2,597	100.0
0		Kebumen II	584	584	100.0	2,313	2,313	100.0	2,897	2,897	100.0
0		Kebumen III	351	351	100.0	1,550	1,550	100.0	1,901	1,901	100.0
16	Pejagoan	Pejagoan	426	426	100.0	2,096	2,096	100.0	2,522	2,522	100.0
17	Sruweng	Sruweng	781	781	100.0	3,187	3,187	100.0	3,968	3,968	100.0
18	Adimulyo	Adimulyo	369	369	100.0	1,829	1,829	100.0	2,198	2,198	100.0
19	Kuwarasan	Kuwarasan	508	508	100.0	2,490	2,490	100.0	2,998	2,998	100.0
20	Rowokele	Rowokele	596	596	100.0	2,406	2,406	100.0	3,002	3,002	100.0
21	Sempor	Sempor I	535	535	100.0	2,248	2,248	100.0	2,783	2,783	100.0
0		Sempor II	254	254	100.0	1,020	1,020	100.0	1,274	1,274	100.0
22	Gombong	Gombong I	157	157	100.0	663	663	100.0	820	820	100.0
0		Gombong II	302	302	100.0	1,472	1,472	100.0	1,774	1,774	100.0
23	Karanganyar	Karanganyar	369	369	100.0	1,551	1,551	100.0	1,920	1,920	100.0
24	Karanggayam	Karanggayam I	435	435	100.0	1,804	1,804	100.0	2,239	2,239	100.0
0		Karanggayam II	228	228	100.0	926	926	100.0	1,154	1,154	100.0
25	Karangsambung	Karangsambung	569	569	100.0	2,475	2,475	100.0	3,044	3,044	100.0
26	Sadang	Sadang	307	307	100.0	1,145	1,145	100.0	1,452	1,452	100.0
JUMLAH (KAB/KOTA)			15,496	15,496	100.0	66,242	66,242	100.0	81,738	81,738	100.0

Sumber: Bidang Yankesmas

1145

Keterangan: Pelaporan pemberian vitamin A dilakukan pada Februari dan Agustus, maka perhitungan bayi 6-11 bulan yang mendapat vitamin A dalam setahun dihitung dengan mengakumulasi bayi 6-11 bulan yang mendapat vitamin A di bulan Februari dan yang mendapat vitamin A di bulan Agustus.
Untuk perhitungan anak balita 12-59 bulan yang mendapat vitamin A menggunakan data bulan Agustus.

TABEL 46

**CAKUPAN PELAYANAN KESEHATAN BALITA MENURUT JENIS KELAMIN, KECAMATAN, DAN PUSKESMAS
KABUPATEN/KOTA KEBUMEN
TAHUN 2023**

NO	KECAMATAN	PUSKESMAS	SASARAN BALITA (USIA 0-59 BULAN)	SASARAN ANAK BALITA (USIA 12-59 BULAN)	BALITA MEMILIKI BUKU KIA		BALITA DIPANTAU PERTUMBUHAN DAN PERKEMBANGAN		BALITA DILAYANI SDIDTK		BALITA DILAYANI MTBS	
					JUMLAH	%	JUMLAH	%	JUMLAH	%	JUMLAH	%
1	2	3	4	5	6	7	8	9	10	11	12	13
1	Ayah	Ayah I	2057	1653	2057	100	2057	100	1653	100	2041	99.22
0		Ayah II	2004	1619	2004	100	2004	100	1619	100	800	39.92
2	Buayan	Buayan	4690	3834	4690	100	4690	100	3834	100	3572	76.16
3	Puring	Puring	3617	2869	3617	100	3617	100	2869	100	1457	40.28
4	Petanahan	Petanahan	4004	3368	4004	100	4004	100	3368	100	1674	41.81
5	Klirong	Klirong I	1775	1416	1775	100	1775	100	1416	100	936	52.73
0		Klirong II	2330	1943	2330	100	2330	100	1943	100	948	40.69
6	Buluspesantren	Buluspesantren I	2766	2390	2766	100	2766	100	2390	100	1961	70.90
0		Buluspesantren II	2024	1659	2024	100	2024	100	1659	100	1839	90.86
7	Ambal	Ambal I	2274	1863	2274	100	2274	100	1863	100	1054	46.35
0		Ambal II	1749	1430	1749	100	1749	100	1430	100	1343	76.79
8	Mirit	Mirit	3409	2764	3409	100	3409	100	2764	100	1492	43.77
9	Bonorowo	Bonorowo	1396	1121	1396	100	1396	100	1121	100	1076	77.08
10	Prembun	Prembun	1732	1363	1732	100	1732	100	1363	100	893	51.56
11	Kutowinangun	Kutowinangun	2940	2345	2940	100	2940	100	2345	100	890	30.27
12	Alian	Alian	5211	4372	5211	100	5211	100	4372	100	2195	42.12
13	Padureso	Padureso	1318	1105	1318	100	1318	100	1105	100	583	44.23
14	Poncowarno	Poncowarno	1531	1285	1531	100	1531	100	1285	100	1477	96.47
15	Kebumen	Kebumen I	2660	2152	2660	100	2660	100	2152	100	2091	78.61
0		Kebumen II	3187	2529	3187	100	3187	100	2529	100	3143	98.62
0		Kebumen III	2353	1885	2353	100	2353	100	1885	100	1689	71.78
16	Pejagoan	Pejagoan	4225	3588	4225	100	4225	100	3588	100	5511	130.44
17	Sruweng	Sruweng	3802	3171	3802	100	3802	100	3171	100	2513	66.10
18	Adimulyo	Adimulyo	2448	1998	2448	100	2448	100	1998	100	2134	87.17
19	Kuwarasan	Kuwarasan	3530	2917	3530	100	3530	100	2917	100	3784	107.20
20	Rowokele	Rowokele	3489	2957	3489	100	3489	100	2957	100	1103	31.61
21	Sempor	Sempor I	3196	2540	3196	100	3196	100	2540	100	2536	79.35
0		Sempor II	1415	1132	1415	100	1415	100	1132	100	2328	164.52
22	Gombong	Gombong I	709	568	709	100	709	100	568	100	437	61.64
0		Gombong II	1832	1504	1832	100	1832	100	1504	100	1163	63.48
23	Karanganyar	Karanganyar	1905	1542	1905	100	1905	100	1542	100	1310	68.77
24	Karanggayam	Karanggayam I	2067	1642	2067	100	2067	100	1642	100	1171	56.65
0		Karanggayam II	1534	1248	1534	100	1534	100	1248	100	1343	87.55
25	Karangsambung	Karangsambung	3561	2988	3561	100	3561	100	2988	100	3533	99.21
26	Sadang	Sadang	1547	1268	1547	100	1547	100	1268	100	1903	123.01
JUMLAH (KAB/KOTA)			90287	74028	90287	121.9633112	90287	100	74028	100	63923	74.65

Sumber: Bidang Yankesmas

TABEL 47

**JUMLAH BALITA DITIMBANG MENURUT JENIS KELAMIN, KECAMATAN, DAN PUSKESMAS
KABUPATEN/KOTA KEBUMEN
TAHUN 2023**

NO	KECAMATAN	PUSKESMAS	BALITA								
			JUMLAH SASARAN BALITA (S)			DITIMBANG					
			L	P	L+P	JUMLAH (D)			% (D/S)		
1	2	3	4	5	6	7	8	9	10	11	12
1	Ayah	Ayah I	1,031	937	1,968	1,030	902	1,932	99.9	96.3	98.17
0		Ayah II	1,014	1,030	2,044	1,014	1,030	2,044	100.0	100.0	100.00
2	Buayan	Buayan	2,054	1,933	3,987	2,023	1,909	3,932	98.5	98.8	98.62
3	Puring	Puring	2,001	1,859	3,860	1,927	1,794	3,721	96.3	96.5	96.40
4	Petanahan	Petanahan	1,850	1,805	3,655	1,850	1,805	3,655	100.0	100.0	100.00
5	Klirong	Klirong I	861	726	1,587	852	721	1,573	99.0	99.3	99.12
0		Klirong II	976	923	1,899	916	906	1,822	93.9	98.2	95.95
6	Buluspesantren	Buluspesantren I	873	947	1,820	873	947	1,820	100.0	100.0	100.00
0		Buluspesantren II	846	856	1,702	846	856	1,702	100.0	100.0	100.00
7	Ambal	Ambal I	1,096	1,036	2,132	1,082	1,031	2,113	98.7	99.5	99.11
0		Ambal II	862	789	1,651	858	785	1,643	99.5	99.5	99.52
8	Mirit	Mirit	1,575	1,621	3,196	1,450	1,519	2,969	92.1	93.7	92.90
9	Bonorowo	Bonorowo	709	623	1,332	699	622	1,321	98.6	99.8	99.17
10	Prembun	Prembun	757	685	1,442	757	685	1,442	100.0	100.0	100.00
11	Kutowinangun	Kutowinangun	1,484	1,319	2,803	1,484	1,319	2,803	100.0	100.0	100.00
12	Alian	Alian	2,212	2,075	4,287	2,212	2,075	4,287	100.0	100.0	100.00
13	Padureso	Padureso	608	515	1,123	608	515	1,123	100.0	100.0	100.00
14	Poncowarno	Poncowarno	712	568	1,280	712	568	1,280	100.0	100.0	100.00
15	Kebumen	Kebumen I	1,317	1,217	2,534	1,292	1,190	2,482	98.1	97.8	97.95
0		Kebumen II	1,426	1,371	2,797	1,377	1,323	2,700	96.6	96.5	96.53
0		Kebumen III	940	889	1,829	940	889	1,829	100.0	100.0	100.00
16	Pejagoan	Pejagoan	1,371	1,318	2,689	1,371	1,318	2,689	100.0	100.0	100.00
17	Sruweng	Sruweng	1,949	1,773	3,722	1,884	1,690	3,574	96.7	95.3	96.02
18	Adimulyo	Adimulyo	1,036	972	2,008	1,036	972	2,008	100.0	100.0	100.00
19	Kuwarasan	Kuwarasan	1,615	1,446	3,061	1,498	1,340	2,838	92.8	92.7	92.71
20	Rowokele	Rowokele	1,450	1,591	3,041	1,402	1,560	2,962	96.7	98.1	97.40
21	Sempor	Sempor I	1,374	1,222	2,596	1,276	1,164	2,440	92.9	95.3	93.99
0		Sempor II	682	465	1,147	676	463	1,139	99.1	99.6	99.30
22	Gombong	Gombong I	352	333	685	309	288	597	87.8	86.5	87.15
0		Gombong II	880	806	1,686	846	772	1,618	96.1	95.8	95.97
23	Karanganyar	Karanganyar	959	906	1,865	959	906	1,865	100.0	100.0	100.00
24	Karanggayam	Karanggayam I	1,018	970	1,988	1,008	959	1,967	99.0	98.9	98.94
0		Karanggayam II	643	639	1,282	566	576	1,142	88.0	90.1	89.08
25	Karangsambung	Karangsambung	1,494	1,375	2,869	1,494	1,375	2,869	100.0	100.0	100.00
26	Sadang	Sadang	612	611	1,223	612	611	1,223	100.0	100.0	100.00
JUMLAH (KAB/KOTA)			40,639	38,151	78,790	39,739	37,385	77,124	97.8	98.0	97.89

Sumber: Bidang Yankesmas

TABEL 48

**STATUS GIZI BALITA BERDASARKAN INDEKS BB/U, TB/U, DAN BB/TB MENURUT KECAMATAN DAN PUSKESMAS
KABUPATEN/KOTA KEBUMEN
TAHUN 2023**

NO	KECAMATAN	PUSKESMAS	JUMLAH BALITA YANG DITIMBANG	BALITA BERAT BADAN KURANG (BB/U)		JUMLAH BALITA YANG DIUKUR TINGGI BADAN	BALITA PENDEK (TB/U)		JUMLAH BALITA YANG DIUKUR	BALITA GIZI KURANG (BB/TB : < -2 s.d -3 SD)		BALITA GIZI BURUK (BB/TB: < -3 SD)	
				JUMLAH	%		JUMLAH	%		JUMLAH	%	JUMLAH	%
1	2	3	4	5	6	7	8	9	10	11	12	13	14
1	Ayah	Ayah I	1,942	208	10.7	1,942	192	9.9	1,942	111	5.7	1	0.0515
0		Ayah II	2,044	142	6.9	2,044	143	7.0	2,044	29	1.4	0	0.0000
2	Buayan	Buayan	3,955	477	12.1	3,954	408	10.3	3,954	210	5.3	3	0.0759
3	Puring	Puring	3,595	373	10.4	3,595	484	13.5	3,595	147	4.1	5	0.1391
4	Petanahan	Petanahan	3,646	432	11.8	3,645	398	10.9	3,645	199	5.5	4	0.1097
5	Klirong	Klirong I	1,575	210	13.3	1,573	140	8.9	1,573	113	7.2	0	0.0000
0		Klirong II	1,892	195	10.3	1,855	174	9.4	1,855	78	4.2	0	0.0000
6	Buluspesantren	Buluspesantren I	1,826	176	9.6	1,826	136	7.4	1,826	30	1.6	0	0.0000
0		Buluspesantren II	1,702	252	14.8	1,702	183	10.8	1,702	64	3.8	0	0.0000
7	Ambal	Ambal I	2,113	294	13.9	2,113	202	9.6	2,113	109	5.2	0	0.0000
0		Ambal II	1,651	236	14.3	1,643	189	11.5	1,643	98	6.0	3	0.1826
8	Mirit	Mirit	3,052	391	12.8	3,049	317	10.4	3,049	76	2.5	4	0.1312
9	Bonorowo	Bonorowo	1,322	211	16.0	1,322	152	11.5	1,322	79	6.0	3	0.2269
10	Prembun	Prembun	1,443	159	11.0	1,443	136	9.4	1,443	70	4.9	0	0.0000
11	Kutowinangun	Kutowinangun	2,803	340	12.1	2,803	248	8.8	2,803	124	4.4	1	0.0357
12	Alian	Alian	4,287	429	10.0	4,287	416	9.7	4,287	115	2.7	4	0.0933
13	Padureso	Padureso	1,124	145	12.9	1,123	98	8.7	1,123	64	5.7	1	0.0890
14	Poncowarno	Poncowarno	1,269	136	10.7	1,269	150	11.8	1,269	42	3.3	0	0.0000
15	Kebumen	Kebumen I	2,461	279	11.3	2,460	223	9.1	2,460	146	5.9	0	0.0000
0		Kebumen II	2,713	369	13.6	2,711	184	6.8	2,711	158	5.8	3	0.1107
0		Kebumen III	1,829	241	13.2	1,829	172	9.4	1,829	152	8.3	0	0.0000
16	Pejagoan	Pejagoan	2,692	367	13.6	2,691	263	9.8	2,691	175	6.5	0	0.0000
17	Sruweng	Sruweng	3,270	305	9.3	3,268	319	9.8	3,268	151	4.6	0	0.0000
18	Adimulyo	Adimulyo	2,007	199	9.9	2,007	197	9.8	2,007	62	3.1	0	0.0000
19	Kuwarasan	Kuwarasan	2,884	315	10.9	2,884	310	10.7	2,884	41	1.4	2	0.0693
20	Rowokele	Rowokele	2,950	331	11.2	2,949	283	9.6	2,949	12	0.4	2	0.0678
21	Sempor	Sempor I	2,440	280	11.5	2,438	241	9.9	2,438	148	6.1	2	0.0820
0		Sempor II	1,181	124	10.5	1,169	99	8.5	1,169	76	6.5	0	0.0000
22	Gombong	Gombong I	658	77	11.7	658	59	9.0	658	48	7.3	0	0.0000
0		Gombong II	1,623	176	10.8	1,618	172	10.6	1,618	53	3.3	3	0.1854
23	Karanganyar	Karanganyar	1,873	237	12.7	1,872	234	12.5	1,872	91	4.9	1	0.0534
24	Karanggayam	Karanggayam I	1,973	196	9.9	1,968	206	10.5	1,968	35	1.8	0	0.0000
0		Karanggayam II	1,141	147	12.9	1,141	154	13.5	1,141	43	3.8	0	0.0000
25	Karangsambung	Karangsambung	2,870	164	5.7	2,869	177	6.2	2,869	20	0.7	1	0.0349
26	Sadang	Sadang	1,202	147	12.2	1,202	132	11.0	1,202	70	5.8	2	0.1664
JUMLAH (KAB/KOTA)			77,008	8,760	11.4	76,922	7,591	9.87	76,922	3,239	4.2	45	0.059

Sumber: Bidang Yankesmas

TABEL 49

CAKUPAN PELAYANAN KESEHATAN PESERTA DIDIK SD/MI, SMP/MTS, SMAMA SERTA USIA PENDIDIKAN DASAR MENURUT KECAMATAN DAN PUSKESMAS
KABUPATEN/KOTA KEBUMEN
TAHUN 2023

NO	KECAMATAN	PUSKESMAS	PESERTA DIDIK SEKOLAH									USIA PENDIDIKAN DASAR (KELAS 1-9)			SEKOLAH								
			KELAS 1 SD/MI			KELAS 7 SMP/MTS			KELAS 10 SMAMA			JUMLAH	MENDAPAT PELAYANAN KESEHATAN	%	JUMLAH	MENDAPAT PELAYANAN KESEHATAN	%	JUMLAH	MENDAPAT PELAYANAN KESEHATAN	%	JUMLAH	MENDAPAT PELAYANAN KESEHATAN	%
			JUMLAH PESERTA DIDIK	MENDAPAT PELAYANAN KESEHATAN	%	JUMLAH PESERTA DIDIK	MENDAPAT PELAYANAN KESEHATAN	%	JUMLAH PESERTA DIDIK	MENDAPAT PELAYANAN KESEHATAN	%												
1	2	3	4	5	6	7	8	9	10	11	12	13	14	15	16	17	18	19	20	21	22	23	24
1	Ayah I	Ayah I	492	492	100.0	389	389	100.0	558	558	100.0	4120	4120	100.0	22	22	100.0	8	8	100.0	4	4	100.0
0	Ayah II	Ayah II	479	479	100.0	316	316	100.0	21	21	100.0	3811	3811	100.0	20	20	100.0	6	6	100.0	1	1	100.0
2	Buayan	Buayan	1,057	1,057	100.0	670	670	100.0	75	75	100.0	7660	7660	100.0	39	39	100.0	5	5	100.0	1	1	100.0
3	Puring	Puring	925	925	100.0	845	845	100.0	466	466	100.0	7557	7557	100.0	41	41	100.0	6	6	100.0	1	1	100.0
4	Petanahan	Petanahan	1,020	1,020	100.0	1,240	1,240	100.0	522	522	100.0	9152	9152	100.0	38	38	100.0	9	9	100.0	7	7	100.0
5	Klirong	Klirong I	459	459	100.0	1,482	1,482	100.0	847	847	100.0	4911	4911	100.0	19	19	100.0	7	7	100.0	3	3	100.0
0	Klirong II	Klirong II	432	432	100.0	64	64	100.0	0	0	#DIV/0!	2829	2829	100.0	15	15	100.0	3	3	100.0	0	0	#DIV/0!
6	Buluspesantren I	Buluspesantren I	457	457	100.0	640	640	100.0	175	175	100.0	4552	4552	100.0	15	15	100.0	3	3	100.0	2	2	100.0
0	Buluspesantren II	Buluspesantren II	405	405	100.0	364	364	100.0	145	145	100.0	3489	3489	100.0	21	21	100.0	4	4	100.0	0	0	#DIV/0!
7	Ambal I	Ambal I	539	539	100.0	313	313	100.0	394	394	100.0	3955	3955	100.0	18	18	100.0	2	2	100.0	1	1	100.0
0	Ambal II	Ambal II	496	496	100.0	245	245	100.0	17	17	100.0	3533	3533	100.0	30	30	100.0	3	3	100.0	3	3	100.0
8	Mirit	Mirit	812	812	100.0	538	538	100.0	388	388	100.0	5787	5787	100.0	34	34	100.0	6	6	100.0	3	3	100.0
9	Bonorowo	Bonorowo	278	278	100.0	220	220	100.0	22	22	100.0	2451	2451	100.0	19	19	100.0	3	3	100.0	1	1	100.0
10	Prembun	Prembun	469	469	100.0	892	892	100.0	655	655	100.0	5337	5337	100.0	25	25	100.0	8	8	100.0	5	5	100.0
11	Kutowinangun	Kutowinangun	726	726	100.0	1,005	1,005	100.0	1,255	1,255	100.0	7208	7208	100.0	34	34	100.0	8	8	100.0	5	5	100.0
12	Allan	Allan	1,073	1,073	100.0	1,037	1,037	100.0	477	477	100.0	9018	9018	100.0	40	40	100.0	13	13	100.0	4	4	100.0
13	Padureso	Padureso	300	300	100.0	126	126	100.0	38	38	100.0	2131	2131	100.0	14	14	100.0	3	3	100.0	2	2	100.0
14	Poncowarno	Poncowarno	282	282	100.0	255	255	100.0	0	0	#DIV/0!	2378	2378	100.0	14	14	100.0	3	3	100.0	0	0	#DIV/0!
15	Kebumen I	Kebumen I	854	854	100.0	1,798	1,798	100.0	2,173	2,173	100.0	9972	9972	100.0	28	28	100.0	13	13	100.0	12	12	100.0
0	Kebumen II	Kebumen II	713	713	100.0	57	57	100.0	0	0	#DIV/0!	4068	4068	100.0	26	26	100.0	2	2	100.0	0	0	#DIV/0!
0	Kebumen III	Kebumen III	744	744	100.0	2,169	2,169	100.0	4,032	4,032	100.0	10627	10627	100.0	23	23	100.0	16	16	100.0	15	15	100.0
16	Pejagoan	Pejagoan	926	926	100.0	548	548	100.0	357	357	100.0	6880	6880	100.0	33	33	100.0	7	7	100.0	1	1	100.0
17	Sruweng	Sruweng	986	986	100.0	652	652	100.0	63	63	100.0	7145	7145	100.0	41	41	100.0	8	8	100.0	3	3	100.0
18	Adimulyo	Adimulyo	511	511	100.0	428	428	100.0	25	25	100.0	4277	4277	100.0	26	26	100.0	4	4	100.0	1	1	100.0
19	Kuwarasan	Kuwarasan	685	685	100.0	878	878	100.0	251	251	100.0	7000	7000	100.0	35	35	100.0	7	7	100.0	4	4	100.0
20	Rowokele	Rowokele	729	729	100.0	732	732	100.0	477	477	100.0	6971	6971	100.0	33	33	100.0	8	8	100.0	4	4	100.0
21	Sempor	Sempor I	768	768	100.0	656	656	100.0	42	42	100.0	5932	5932	100.0	28	28	100.0	5	5	100.0	1	1	100.0
0	Sempor II	Sempor II	317	317	100.0	236	236	100.0	0	0	#DIV/0!	2629	2629	100.0	15	15	100.0	2	2	100.0	0	0	#DIV/0!
22	Gombong	Gombong I	177	177	100.0	487	487	100.0	1,473	1,473	100.0	2494	2494	100.0	8	8	100.0	3	3	100.0	4	4	100.0
0	Gombong II	Gombong II	667	667	100.0	817	817	100.0	1,486	1,486	100.0	6605	6605	100.0	24	24	100.0	5	5	100.0	7	7	100.0
23	Karanganyar	Karanganyar	541	541	100.0	842	842	100.0	1,483	1,483	100.0	6257	6257	100.0	26	26	100.0	6	6	100.0	8	8	100.0
24	Karanggayam	Karanggayam I	582	582	100.0	509	509	100.0	40	40	100.0	4761	4761	100.0	23	23	100.0	5	5	100.0	2	2	100.0
0	Karanggayam II	Karanggayam II	360	360	100.0	110	110	100.0	370	370	100.0	2287	2287	100.0	16	16	100.0	4	4	100.0	1	1	100.0
25	Karangsambung	Karangsambung	760	760	100.0	566	566	100.0	115	115	100.0	6186	6186	100.0	30	30	100.0	8	8	100.0	1	1	100.0
26	Sadang	Sadang	307	307	100.0	171	171	100.0	52	52	100.0	2487	2487	100.0	16	16	100.0	3	3	100.0	2	2	100.0
JUMLAH (KAB/KOTA)			21,328	21,328	100.0	22,297	22,297	100.0	18,494	18,494	100.0	186457	186,457	100.0	889	889	100.0	206	206	100.0	109	109	100.0

Sumber: Bidang Yankemas

TABEL 50

**PELAYANAN KESEHATAN GIGI DAN MULUT MENURUT KECAMATAN DAN PUSKESMAS
KABUPATEN/KOTA KEBUMEN
TAHUN 2023**

NO	KECAMATAN	PUSKESMAS	PELAYANAN KESEHATAN GIGI DAN MULUT						
			TUMPATAN GIGI TETAP	PENCABUTAN GIGI TETAP	JUMLAH KUNJUNGAN	RASIO TUMPATAN/ PENCABUTAN	JUMLAH KASUS GIGI	JUMLAH KASUS DIRUJUK	% KASUS DIRUJUK
1	2	3	4	5	6	7	8	9	10
1	Ayah	Ayah I	526	203	2,918	2.6	2,918	21	0.0
	0	Ayah II	118	40	842	3.0	835	10	0.0
2	Buayan	Buayan	134	189	3,299	0.7	3,199	33	0.0
3	Puring	Puring	716	137	4,230	5.2	3,956	47	0.0
4	Petanahan	Petanahan	551	126	3,779	4.4	3,779	20	0.0
5	Klirong	Klirong I	676	51	3,823	13.3	3,823	60	0.0
	0	Klirong II	6	43	1,533	0.1	1,533	73	0.0
6	Buluspesantren	Buluspesantren I	238	206	2,059	1.2	15	7	0.5
	0	Buluspesantren II	139	50	1,613	2.8	1,613	49	0.0
7	Ambal	Ambal I	46	89	1,278	0.5	1,078	27	0.0
	0	Ambal II	476	98	2,045	4.9	2,054	38	0.0
8	Mirit	Mirit	123	95	1,473	1.3	1,473	29	0.0
9	Bonorowo	Bonorowo	185	111	1,222	1.7	1,229	20	0.0
10	Prembun	Prembun	520	92	1,853	5.7	1,853	16	0.0
11	Kutowinangun	Kutowinangun	199	57	2,824	3.5	2,824	163	0.1
12	Alian	Alian	642	61	3,605	10.5	3,605	166	0.0
13	Padureso	Padureso	43	26	624	1.7	368	11	0.0
14	Poncowarno	Poncowarno	87	27	1,384	3.2	1,384	21	0.0
15	Kebumen	Kebumen I	646	223	3,708	2.9	3,621	87	0.0
	0	Kebumen II	173	100	2,561	1.7	2,561	93	0.0
	0	Kebumen III	144	70	1,778	2.1	2,644	90	0.0
16	Pejagoan	Pejagoan	338	53	3,120	6.4	3,120	71	0.0
17	Sruweng	Sruweng	371	101	2,537	3.7	2,537	69	0.0
18	Adimulyo	Adimulyo	383	177	2,889	2.2	2,889	28	0.0
19	Kuwarasan	Kuwarasan	816	113	2,897	7.2	4	33	8.3
20	Rowokele	Rowokele	247	64	2,185	3.9	1,804	22	0.0
21	Sempor	Sempor I	1,124	176	2,911	6.4	2,911	29	0.0
	0	Sempor II	473	57	1,852	8.3	1,852	20	0.0
22	Gombong	Gombong I	517	239	2,563	2.2	3,273	17	0.0
	0	Gombong II	333	77	1,663	4.3	1,594	15	0.0
23	Karanganyar	Karanganyar	245	99	2,037	2.5	2,046	32	0.0
24	Karanggayam	Karanggayam I	154	29	1,439	5.3	1,439	13	0.0
	0	Karanggayam II	38	41	1,051	0.9	900	14	0.0
25	Karangsambung	Karangsambung	543	45	1,804	12.1	1,804	52	0.0
26	Sadang	Sadang	146	68	919	2.1	919	3	0.0
JUMLAH (KAB/ KOTA)			12,116	3,433	78,318	3.5	73,457	1,499	0.0

Sumber: Bidang Yankesmas

Keterangan: pelayanan kesehatan gigi meliputi seluruh fasilitas pelayanan kesehatan di wilayah kerja puskesmas

Tabel 51

**PELAYANAN KESEHATAN GIGI DAN MULUT PADA ANAK SD DAN SETINGKAT MENURUT JENIS KELAMIN, KECAMATAN, DAN PUSKESMAS
KABUPATEN/KOTA KEBUMEN
TAHUN 2023**

NO	KECAMATAN	PUSKESMAS	UPAYA KESEHATAN GIGI SEKOLAH (UKGS)																							
			JUMLAH SD/MI	JUMLAH SD/MI DGN SIKAT GIGI MASSAL	%	JUMLAH SD/MI MENDAPAT YAN. GIGI	%	JUMLAH MURID SD/MI			MURID SD/MI DIPERIKSA						MURID SD/MI PERLU PERAWATAN			MURID SD/MI MENDAPAT PERAWATAN						
								L	P	L + P	L	%	P	%	L + P	%	L	P	L + P	L	%	P	%	L + P	%	
1	2	3	4	5	6	7	8	9	10	11	12	13	14	15	16	17	18	19	20	21	22	23	24	25	26	
1	Ayah 0	Ayah I Ayah II	22 20	22 20	100.0 100.0	22 20	100.0 100.0	1,523 1,415	1,353 1,232	2,876 2,647	1,523 1,415	100% 100.0	1,353 1,232	100.0 100.0	2,876 2,647	100.0 100.0	153 50	216 50	369 100	153 50	100.0 100.0	216 50	100.0 100.0	369 100	100.0 100.0	
2	Buayan	Buayan	37	28	75.7	37	100.0	2,959	2,515	5,474	2,759	93.2	2,277	90.5	5,036	92.0	636	529	1,165	404	63.5	335	63.3	739	63.4	
3	Puring	Puring	41	40	97.6	40	97.6	2,790	2,577	5,367	2,579	92.4	2,385	92.5	4,964	92.5	655	491	1,146	356	54.4	215	43.8	571	49.8	
4	Petanahan	Petanahan	37	37	100.0	37	100.0	2,978	2,812	5,790	2,740	92.0	2,671	95.0	5,411	93.5	269	410	679	269	100.0	410	100.0	679	100.0	
5	Klirong	Klirong I Klirong II	19 15	19 15	100.0 100.0	19 15	100.0 100.0	1,335 1,409	1,400 1,211	2,735 2,620	1,335 1,409	100.0 100.0	1,400 1,211	100.0 100.0	2,735 2,620	100.0 100.0	480 505	516 325	996 830	320 505	66.7 100.0	359 325	69.6 100.0	679 830	68.2 100.0	
6	Buluspesantren 0	Buluspesantren I Buluspesantren II	15 22	15 22	100.0 100.0	15 22	100.0 100.0	1,426 1,350	1,288 1,186	2,714 2,536	1,426 1,310	100.0 97.0	1,288 1,164	100.0 98.1	2,714 2,474	100.0 97.6	246 130	277 168	523 298	200 130	81.3 100.0	199 168	71.8 100.0	399 298	76.3 100.0	
7	Ambal 0	Ambal I Ambal II	18 21	18 2	100.0 9.5	18 21	100.0 100.0	1,548 1,418	1,408 1,257	2,956 2,675	1,301 1,340	84.0 94.5	1,238 1,208	87.9 96.1	2,539 2,548	85.9 95.3	394 115	314 85	708 200	335 115	85.0 100.0	314 85	100.0 100.0	649 200	91.7 100.0	
8	Mirit	Mirit	34	20	58.8	34	100.0	2,255	2,103	4,358	2,255	100.0	2,103	100.0	4,358	100.0	405	502	907	134	33.1	114	22.7	248	27.3	
9	Bonorowo	Bonorowo	18	18	100.0	18	100.0	917	820	1,737	917	100.0	820	100.0	1,737	100.0	83	102	185	83	100.0	102	100.0	185	100.0	
10	Prembun	Prembun	25	15	60.0	25	100.0	1,400	1,315	2,715	1,400	100.0	1,315	100.0	2,715	100.0	829	760	1,589	625	75.4	408	53.7	1,033	65.0	
11	Kutowinangun	Kutowinangun	33	33	100.0	33	100.0	2,187	2,063	4,250	314	14.4	325	15.8	639	15.0	65	55	120	65	100.0	55	100.0	120	100.0	
12	Alian	Alian	40	2	5.0	2	5.0	167	154	321	157	94.0	145	94.2	302	94.1	68	83	151	68	100.0	83	100.0	151	100.0	
13	Padureso	Padureso	14	14	100.0	14	100.0	820	708	1,528	794	96.8	678	95.8	1,472	96.3	124	112	236	42	33.9	47	42.0	89	37.7	
14	Poncowarno	Poncowarno	14	14	100.0	14	100.0	875	798	1,673	875	100.0	798	100.0	1,673	100.0	79	71	150	79	100.0	71	100.0	150	100.0	
15	Kebumen	Kebumen I Kebumen II Kebumen III	27 26 23	27 26 0	100.0 100.0 0.0	27 26 23	100.0 100.0 100.0	2,361 2,008 2,254	2,095 1,888 2,112	4,456 3,896 4,366	2,116 2,008 2,154	89.6 100.0 95.6	1,957 1,888 1,912	93.4 100.0 90.5	4,073 3,896 4,066	91.4 100.0 93.1	1,718 279 1,374	1,636 266 1,200	3,354 545 2,574	790 104 1,374	46.0 37.3 100.0	751 122 1,200	45.9 45.9 100.0	1,541 226 2,574	45.9 41.5 100.0	
16	Pejagoan	Pejagoan	33	33	100.0	33	100.0	2,729	2,493	5,222	2,729	100.0	2,493	100.0	5,222	100.0	368	397	765	368	100.0	397	100.0	765	100.0	
17	Sruweng	Sruweng	41	40	97.6	37	90.2	2,510	2,438	4,948	2,452	97.7	2,383	97.7	4,835	97.7	957	954	1,911	957	100.0	954	100.0	1,911	100.0	
18	Adimulyo	Adimulyo	26	26	100.0	26	100.0	1,576	1,428	3,004	1,576	100.0	1,428	100.0	3,004	100.0	541	576	1,117	224	41.4	293	50.9	517	46.3	
19	Kuwarasan	Kuwarasan	35	35	100.0	35	100.0	2,328	2,086	4,414	2,311	99.3	2,080	99.7	4,391	99.5	1,059	1,012	2,071	437	41.3	443	43.8	880	42.5	
20	Rowokele	Rowokele	33	0	0.0	33	100.0	2,307	1,987	4,294	2,307	100.0	1,987	100.0	4,294	100.0	2,057	2,125	4,182	106	5.2	103	4.8	209	5.0	
21	Sempor 0	Sempor I Sempor II	26 15	12 15	46.2 100.0	26 15	100.0 100.0	2,088 1,102	1,888 923	3,976 2,025	664 1,102	31.8 100.0	609 923	32.3 100.0	1,273 2,025	32.0 100.0	664 64	609 302	1,273 664	609 64	100.0 100.0	609 302	100.0 100.0	1,273 366	100.0 100.0	
22	Gombong 0	Gombong I Gombong II	8 25	8 25	100.0 0.0	8 25	100.0 100.0	549 2,092	514 2,021	1,063 4,113	549 410	100.0 19.6	514 326	100.0 16.1	1,063 736	100.0 17.9	109 143	202 139	311 282	109 60	100.0 42.0	202 75	100.0 54.0	311 135	100.0 47.9	
23	Karanganyar	Karanganyar	26	17	65.4	26	100.0	1,570	1,368	2,938	1,414	90.1	1,280	93.6	2,694	91.7	452	459	911	108	23.9	138	30.1	246	27.0	
24	Karanggayam 0	Karanggayam I Karanggayam II	23 16	12 16	52.2 100.0	23 16	100.0 100.0	1,673 529	1,524 446	3,197 975	1,673 528	100.0 99.8	1,524 446	100.0 100.0	3,197 974	100.0 99.9	837 30	762 35	1,599 65	418 25	49.9 83.3	381 28	50.0 80.0	799 53	50.5 81.5	
25	Karangsambun	Karangsambun	29	29	100.0	29	100.0	2,234	1,985	4,219	2,104	94.2	1,904	95.9	4,008	95.0	254	186	440	235	92.5	174	93.5	409	93.0	
26	Sadang	Sadang	16	16	100.0	16	100.0	1,056	927	1,983	1,056	100.0	927	100.0	1,983	100.0	527	616	1,143	87	14.1	68	12.9	155	13.6	
JUMLAH (KAB/ KOTA)			873	666	76.3	830	95.1	59,738	54,323	114,061	53,002	88.7	47,365	87.2	100,367	88.0	16,808	16,453	33,261	10,063	59.9	9,796	59.5	19,859	59.7	

Sumber: Bidang Yankesmas

TABEL 52

**PELAYANAN KESEHATAN USIA PRODUKTIF MENURUT JENIS KELAMIN, KECAMATAN, DAN PUSKESMAS
KABUPATEN/KOTA KEBUMEN
TAHUN 2023**

NO	KECAMATAN	PUSKESMAS	PENDUDUK USIA 15-59 TAHUN															
			JUMLAH			MENDAPAT PELAYANAN SKRINING KESEHATAN SESUAI STANDAR						BERISIKO						
						LAKI-LAKI		PEREMPUAN		LAKI-LAKI + PEREMPUAN		LAKI-LAKI		PEREMPUAN		LAKI-LAKI + PEREMPUAN		
			LAKI-LAKI	PEREMPUAN	LAKI-LAKI + PEREMPUAN	JUMLAH	%	JUMLAH	%	JUMLAH	%	JUMLAH	%	JUMLAH	%	JUMLAH	%	
1	2	3	4	5	6	7	8	9	10	11	12	13	14	15	16	17	18	
1	Ayah	Ayah I	4,584	7,416	12,000	4,584	100.0	7,416	100.0	12,000	100.0	1,985	43.3	3,015	40.7	5,000	41.7	
	0	Ayah II	4,781	7,563	12,344	4,781	100.0	7,563	100.0	12,344	100.0	842	17.6	1,217	16.1	2,059	16.7	
2	Buayan	Buayan	7,225	20,275	27,500	7,225	100.0	20,275	100.0	27,500	100.0	4,103	56.8	1,040	5.1	5,143	18.7	
3	Puring	Puring	9,304	14,546	23,850	9,304	100.0	14,546	100.0	23,850	100.0	2,508	27.0	505	3.5	3,013	12.6	
4	Petanahan	Petanahan	10,238	10,685	20,923	8,295	81.0	12,628	118.2	20,923	100.0	2,156	26.0	2,748	21.8	4,904	23.4	
5	Klirong	Klirong I	3,741	7,633	11,374	3,741	100.0	7,633	100.0	11,374	100.0	798	21.3	386	5.1	1,184	10.4	
	0	Klirong II	6,573	6,405	12,978	6,573	100.0	6,405	100.0	12,978	100.0	1,252	19.0	1,570	24.5	2,822	21.7	
6	Buluspesantren	Buluspesantren I	5,669	6,504	12,173	3,935	69.4	8,238	126.7	12,173	100.0	911	23.2	1,363	16.5	2,274	18.7	
	0	Buluspesantren II	5,056	6,976	12,032	5,056	100.0	6,976	100.0	12,032	100.0	114	2.3	135	1.9	249	2.1	
7	Ambal	Ambal I	4,615	6,994	11,609	4,615	100.0	6,994	100.0	11,609	100.0	608	13.2	946	13.5	1,554	13.4	
	0	Ambal II	4,490	6,925	11,415	4,283	95.4	7,132	103.0	11,415	100.0	1,148	26.8	2,165	30.4	3,313	29.0	
8	Mirit	Mirit	5,649	12,947	18,596	5,649	100.0	12,947	100.0	18,596	100.0	2,446	43.3	1,359	10.5	3,805	20.5	
9	Bonorowo	Bonorowo	4,031	4,084	8,115	4,031	100.0	4,084	100.0	8,115	100.0	1,335	33.1	1,293	31.7	2,628	32.4	
10	Prembun	Prembun	4,101	6,104	10,205	489	11.9	9,716	159.2	10,205	100.0	321	65.6	907	9.3	1,228	12.0	
11	Kutowinangun	Kutowinangun	7,000	13,760	20,760	7,000	100.0	13,760	100.0	20,760	100.0	573	8.2	656	4.8	1,229	5.9	
12	Alian	Alian	12,628	13,372	26,000	12,628	100.0	13,372	100.0	26,000	100.0	8,597	68.1	8,425	63.0	17,022	65.5	
13	Padureso	Padureso	3,550	3,463	7,013	3,550	100.0	3,463	100.0	7,013	100.0	301	8.5	321	9.3	622	8.9	
14	Poncowarno	Poncowarno	3,263	4,440	7,703	3,197	98.0	4,506	101.5	7,703	100.0	616	19.3	1,551	34.4	2,167	28.1	
15	Kebumen	Kebumen I	12,112	11,563	23,675	12,112	100.0	11,563	100.0	23,675	100.0	634	5.2	1,790	15.5	2,424	10.2	
	0	Kebumen II	9,086	10,714	19,800	9,086	100.0	10,714	100.0	19,800	100.0	635	7.0	550	5.1	1,185	6.0	
	0	Kebumen III	7,690	7,691	15,381	4,183	54.4	11,198	145.6	15,381	100.0	1,146	27.4	1,478	13.2	2,624	17.1	
16	Pejagoan	Pejagoan	4,329	16,142	20,471	4,329	100.0	16,142	100.0	20,471	100.0	371	8.6	1,130	7.0	1,501	7.3	
17	Sruweng	Sruweng	10,543	10,815	21,358	9,136	86.7	12,222	113.0	21,358	100.0		0.0		0.0	0	0.0	
18	Adimulyo	Adimulyo	3,253	10,330	13,583	3,253	100.0	10,330	100.0	13,583	100.0	163	5.0	279	2.7	442	3.3	
19	Kuwarasan	Kuwarasan	11,123	10,804	21,927	6,227	56.0	15,700	145.3	21,927	100.0	2,385	38.3	4,265	27.2	6,650	30.3	
20	Rowokele	Rowokele	8,988	12,377	21,365	8,988	100.0	12,377	100.0	21,365	100.0	333	3.7	591	4.8	924	4.3	
21	Sempor	Sempor I	4,066	13,360	17,426	4,066	100.0	13,360	100.0	17,426	100.0	221	5.4	1,583	11.8	1,804	10.4	
	0	Sempor II	1,610	7,155	8,765	1,255	78.0	7,510	105.0	8,765	100.0	205	16.3	191	2.5	396	4.5	
22	Gombong	Gombong I	2,868	2,910	5,778	2,868	100.0	2,910	100.0	5,778	100.0	252	8.8	937	32.2	1,189	20.6	
	0	Gombong II	5,390	10,300	15,690	5,390	100.0	10,300	100.0	15,690	100.0	1,337	24.8	1,120	10.9	2,457	15.7	
23	Karanganyar	Karanganyar	3,755	9,745	13,500	935	24.9	12,565	128.9	13,500	100.0	119	12.7	244	1.9	363	2.7	
24	Karanggayam	Karanggayam I	4,508	7,565	12,073	4,508	100.0	7,565	100.0	12,073	100.0	652	14.5	989	13.1	1,641	13.6	
	0	Karanggayam II	4,560	5,572	10,132	4,560	100.0	5,572	100.0	10,132	100.0	945	20.7	2,248	40.3	3,193	31.5	
25	Karangsambung	Karangsambung	5,910	12,698	18,608	5,910	100.0	12,698	100.0	18,608	100.0	579	9.8	1,686	13.3	2,265	12.2	
26	Sadang	Sadang	2,818	4,982	7,800	2,989	106.1	4,811	96.6	7,800	100.0	286	9.6	599	12.5	885	11.3	
JUMLAH (KAB/ KOTA)			209,107	324,815	533,922	188,731	90.3	345,191	106.3	533,922	100.0	40,877	21.7	49,282	14.3	90,159	16.9	

Sumber: Bidang P2P

TABEL 53

**CALON PENGANTIN (CATIN) MENDAPATKAN LAYANAN KESEHATAN MENURUT JENIS KELAMIN, KECAMATAN, DAN PUSKESMAS
KABUPATEN/KOTA KEBUMEN
TAHUN 2023**

NO	KECAMATAN	PUSKESMAS	JUMLAH CATIN TERDAFTAR DI KUA ATAU LEMBAGA AGAMA LAINNYA			CATIN MENDAPATKAN LAYANAN KESEHATAN						CATIN PEREMPUAN ANEMIA		CATIN PEREMPUAN GIZI KURANG	
						LAKI-LAKI		PEREMPUAN		LAKI-LAKI + PEREMPUAN					
			LAKI-LAKI	PEREMPUAN	LAKI-LAKI + PEREMPUAN	JUMLAH	%	JUMLAH	%	JUMLAH	%	JUMLAH	%	JUMLAH	%
1	2	3	4	5	6	7	8	9	10	11	12	15	16	15	16
1	Ayah	Ayah I	133	210	343	133	100.0	210	100.0	343	100.0	8	3.8	1	0.5
0		Ayah II	0	0	0	0	#DIV/0!	0	#DIV/0!	0	#DIV/0!	0	#DIV/0!	0	#DIV/0!
2	Buayan	Buayan	0	0	0	0	#DIV/0!	0	#DIV/0!	0	#DIV/0!	0	#DIV/0!	0	#DIV/0!
3	Puring	Puring	0	0	0	0	#DIV/0!	0	#DIV/0!	0	#DIV/0!	0	#DIV/0!	0	#DIV/0!
4	Petanahan	Petanahan	363	363	726	363	100.0	363	100.0	726	100.0	48	13.2	47	12.9
5	Klirong	Klirong I	0	0	0	0	#DIV/0!	0	#DIV/0!	0	#DIV/0!	0	#DIV/0!	0	#DIV/0!
0		Klirong II	0	0	0	53	#DIV/0!	53	#DIV/0!	106	#DIV/0!	0	0.0	3	5.7
6	Buluspesantren	Buluspesantren I	70	179	249	70	100.0	179	100.0	249	100.0	30	16.8	28	15.6
0		Buluspesantren II	43	149	192	43	100.0	149	100.0	192	100.0	52	34.9	28	18.8
7	Ambal	Ambal I	105	206	311	105	100.0	206	100.0	311	100.0	7	3.4	39	18.9
0		Ambal II	147	152	299	147	100.0	152	100.0	299	100.0	57	37.5	33	21.7
8	Mirit	Mirit	210	343	553	210	100.0	343	100.0	553	100.0	32	9.3	0	0.0
9	Bonorowo	Bonorowo	71	93	164	71	100.0	93	100.0	164	100.0	3	3.2	2	2.2
10	Prembun	Prembun	0	0	0	0	#DIV/0!	0	#DIV/0!	0	#DIV/0!		#DIV/0!	0	#DIV/0!
11	Kutowinangun	Kutowinangun	0	0	0	0	#DIV/0!	0	#DIV/0!	0	#DIV/0!		#DIV/0!	0	#DIV/0!
12	Alian	Alian	197	324	521	197	100.0	324	100.0	521	100.0	91	28.1	67	20.7
13	Padureso	Padureso	54	135	189	54	100.0	135	100.0	189	100.0	35	25.9	36	26.7
14	Poncowarno	Poncowarno	56	110	166	56	100.0	110	100.0	166	100.0	9	8.2	24	21.8
15	Kebumen	Kebumen I	0	0	0	0	#DIV/0!	0	#DIV/0!	0	#DIV/0!		#DIV/0!	0	#DIV/0!
0		Kebumen II	0	0	0	0	#DIV/0!	0	#DIV/0!	0	#DIV/0!		#DIV/0!	0	#DIV/0!
0		Kebumen III	93	160	253	93	100.0	160	100.0	253	100.0	12	7.5	47	29.4
16	Pejagoan	Pejagoan	0	0	0	0	#DIV/0!	0	#DIV/0!	0	#DIV/0!		#DIV/0!	0	#DIV/0!
17	Sruweng	Sruweng	106	306	412	106	100.0	306	100.0	412	100.0	26	8.5	64	20.9
18	Adimulyo	Adimulyo	0	0	0	0	#DIV/0!	0	#DIV/0!	0	#DIV/0!		#DIV/0!	0	#DIV/0!
19	Kuwarasan	Kuwarasan	0	0	0	0	#DIV/0!	0	#DIV/0!	0	#DIV/0!		#DIV/0!	0	#DIV/0!
20	Rowokele	Rowokele	0	0	0	0	#DIV/0!	0	#DIV/0!	0	#DIV/0!		#DIV/0!	0	#DIV/0!
21	Sempor	Sempor I	221	221	442	221	100.0	221	100.0	442	100.0		0.0	0	0.0
0		Sempor II	0	0	0	0	#DIV/0!	0	#DIV/0!	0	#DIV/0!		#DIV/0!	0	#DIV/0!
22	Gombong	Gombong I	0	0	0	0	#DIV/0!	0	#DIV/0!	0	#DIV/0!		#DIV/0!	0	#DIV/0!
0		Gombong II	35	143	178	35	100.0	143	100.0	178	100.0	4	2.8	0	0.0
23	Karanganyar	Karanganyar	154	202	356	154	100.0	202	100.0	356	100.0		0.0	0	0.0
24	Karanggayam	Karanggayam I	0	0	0	0	#DIV/0!	0	#DIV/0!	0	#DIV/0!		#DIV/0!	0	#DIV/0!
0		Karanggayam II	0	0	0	0	#DIV/0!	0	#DIV/0!	0	#DIV/0!		#DIV/0!	0	#DIV/0!
25	Karangsambung	Karangsambung	0	0	0	0	#DIV/0!	0	#DIV/0!	0	#DIV/0!		#DIV/0!	0	#DIV/0!
26	Sadang	Sadang	0	0	0	148	#DIV/0!	148	#DIV/0!	296	#DIV/0!	5	3.4	0	0.0
JUMLAH (KAB/KOTA)			2,058	3,296	5,354	2,259	109.8	3,497	106.1	5,756	107.5	419	12.0	419	12.0

Sumber: Bidang Yankesmas

TABEL 54

**CAKUPAN PELAYANAN KESEHATAN USIA LANJUT MENURUT JENIS KELAMIN, KECAMATAN, DAN PUSKESMAS
KABUPATEN/KOTA KEBUMEN
TAHUN 2023**

NO	KECAMATAN	PUSKESMAS	USIA LANJUT (60TAHUN+)								
			JUMLAH			MENDAPAT SKRINING KESEHATAN SESUAI STANDAR					
			L	P	L+P	L	%	P	%	L+P	%
1	2	3	4	5	6	7	8	9	10	11	12
1	Ayah	Ayah I	2,330	2,482	4,812	2,330	100.0	2,482	100.0	4,812	100.0
0		Ayah II	2,021	2,224	4,245	2,021	100.0	2,224	100.0	4,245	100.0
2	Buayan	Buayan	3,933	4,346	8,279	3,933	100.0	4,346	100.0	8,279	100.0
3	Puring	Puring	4,475	4,810	9,285	4,475	100.0	4,810	100.0	9,285	100.0
4	Petanahan	Petanahan	3,328	3,709	7,037	3,328	100.0	3,709	100.0	7,037	100.0
5	Klirong	Klirong I	2,083	2,409	4,492	2,083	100.0	2,409	100.0	4,492	100.0
0		Klirong II	2,054	2,125	4,179	2,054	100.0	2,125	100.0	4,179	100.0
6	Buluspesantren	Buluspesantren I	2,341	2,336	4,677	2,341	100.0	2,336	100.0	4,677	100.0
0		Buluspesantren II	1,888	1,985	3,873	1,888	100.0	1,985	100.0	3,873	100.0
7	Ambal	Ambal I	1,577	1,627	3,204	1,577	100.0	1,627	100.0	3,204	100.0
0		Ambal II	2,248	2,321	4,569	2,248	100.0	2,321	100.0	4,569	100.0
8	Mirit	Mirit	2,341	4,503	6,844	2,341	100.0	4,503	100.0	6,844	100.0
9	Bonorowo	Bonorowo	1,739	1,907	3,646	1,739	100.0	1,907	100.0	3,646	100.0
10	Prembun	Prembun	2,656	2,925	5,581	2,656	100.0	2,925	100.0	5,581	100.0
11	Kutowinangun	Kutowinangun	3,053	3,550	6,603	3,053	100.0	3,550	100.0	6,603	100.0
12	Alian	Alian	3,237	3,569	6,806	3,237	100.0	3,569	100.0	6,806	100.0
13	Padureso	Padureso	1,287	1,405	2,692	1,287	100.0	1,405	100.0	2,692	100.0
14	Poncowarno	Poncowarno	1,147	1,289	2,436	1,147	100.0	1,289	100.0	2,436	100.0
15	Kebumen	Kebumen I	2,314	2,512	4,826	2,314	100.0	2,512	100.0	4,826	100.0
0		Kebumen II	2,484	2,717	5,201	2,484	100.0	2,717	100.0	5,201	100.0
0		Kebumen III	1,040	2,442	3,482	1,040	100.0	2,442	100.0	3,482	100.0
16	Pejagoan	Pejagoan	1,977	2,092	4,069	1,977	100.0	2,092	100.0	4,069	100.0
17	Sruweng	Sruweng	3,987	4,196	8,183	3,987	100.0	4,196	100.0	8,183	100.0
18	Adimulyo	Adimulyo	3,269	3,703	6,972	3,269	100.0	3,703	100.0	6,972	100.0
19	Kuwarasan	Kuwarasan	3,542	3,608	7,150	3,542	100.0	3,608	100.0	7,150	100.0
20	Rowokele	Rowokele	2,414	2,277	4,691	2,414	100.0	2,277	100.0	4,691	100.0
21	Sempor	Sempor I	2,748	2,842	5,590	2,748	100.0	2,842	100.0	5,590	100.0
0		Sempor II	1,475	1,528	3,003	1,475	100.0	1,528	100.0	3,003	100.0
22	Gombong	Gombong I	1,090	1,019	2,109	1,090	100.0	1,019	100.0	2,109	100.0
0		Gombong II	2,246	2,210	4,456	2,246	100.0	2,210	100.0	4,456	100.0
23	Karanganyar	Karanganyar	540	1,518	2,058	540	100.0	1,518	100.0	2,058	100.0
24	Karanggayam	Karanggayam I	1,012	1,997	3,009	1,012	100.0	1,997	100.0	3,009	100.0
0		Karanggayam II	1,101	1,981	3,082	1,101	100.0	1,981	100.0	3,082	100.0
25	Karangsambung	Karangsambung	2,314	2,426	4,740	2,314	100.0	2,426	100.0	4,740	100.0
26	Sadang	Sadang	678	965	1,643	678	100.0	965	100.0	1,643	100.0
JUMLAH (KAB/KOTA)			77,969	89,555	167,524	77,969	100.0	89,555	100.0	167,524	100.0

Sumber: Bidang Yankesmas

TABEL 55

**PUSKESMAS YANG MELAKSANAKAN KEGIATAN PELAYANAN KESEHATAN KELUARGA
KABUPATEN/KOTA KEBUMEN
TAHUN 2023**

NO	KECAMATAN	PUSKESMAS	PUSKESMAS									
			MELAKSANAKAN KELAS IBU HAMIL	MELAKSANAKAN ORIENTASI P4K	MELAKSANAKAN KELAS IBU BALITA	MELAKSANAKAN KELAS SDIDTK	MELAKSANAKAN MTBS	MELAKSANAKAN KEGIATAN KESEHATAN REMAJA	MELAKSANAKAN PENJARINGAN KESEHATAN KELAS 1	MELAKSANAKAN PENJARINGAN KESEHATAN KELAS 7	MELAKSANAKAN PENJARINGAN KESEHATAN KELAS 10	MELAKSANAKAN PENJARINGAN KESEHATAN KELAS 1, 7, 10
1	2	3	4	5	6	7	8	9	10	11	12	13
1	Ayah	Ayah I	v	v	v	v	v	v	v	v	v	v
0		Ayah II	v	v	v	v	v	v	v	v	v	v
2	Buayan	Buayan	v	v	v	v	v	v	v	v	v	v
3	Puring	Puring	v	v	v	v	v	v	v	v	v	v
4	Petanahan	Petanahan	v	v	v	v	v	v	v	v	v	v
5	Klirong	Klirong I	v	v	v	v	v	v	v	v	v	v
0		Klirong II	v	v	v	v	v	v	v	v	v	v
6	Buluspesantren	Buluspesantren I	v	v	v	v	v	v	v	v	v	v
0		Buluspesantren II	v	v	v	v	v	v	v	v	v	v
7	Ambal	Ambal I	v	v	v	v	v	v	v	v	v	v
0		Ambal II	v	v	v	v	v	v	v	v	v	v
8	Mirit	Mirit	v	v	v	v	v	v	v	v	v	v
9	Bonorowo	Bonorowo	v	v	v	v	v	v	v	v	v	v
10	Prembun	Prembun	v	v	v	v	v	v	v	v	v	v
11	Kutowinangun	Kutowinangun	v	v	v	v	v	v	v	v	v	v
12	Alian	Alian	v	v	v	v	v	v	v	v	v	v
13	Padureso	Padureso	v	v	v	v	v	v	v	v	v	v
14	Poncowarno	Poncowarno	v	v	v	v	v	v	v	v	v	v
15	Kebumen	Kebumen I	v	v	v	v	v	v	v	v	v	v
0		Kebumen II	v	v	v	v	v	v	v	v	v	v
0		Kebumen III	v	v	v	v	v	v	v	v	v	v
16	Pejagoan	Pejagoan	v	v	v	v	v	v	v	v	v	v
17	Sruweng	Sruweng	v	v	v	v	v	v	v	v	v	v
18	Adimulyo	Adimulyo	v	v	v	v	v	v	v	v	v	v
19	Kuwarasan	Kuwarasan	v	v	v	v	v	v	v	v	v	v
20	Rowokele	Rowokele	v	v	v	v	v	v	v	v	v	v
21	Sempor	Sempor I	v	v	v	v	v	v	v	v	v	v
0		Sempor II	v	v	v	v	v	v	v	v	v	v
22	Gombong	Gombong I	v	v	v	v	v	v	v	v	v	v
0		Gombong II	v	v	v	v	v	v	v	v	v	v
23	Karanganyar	Karanganyar	v	v	v	v	v	v	v	v	v	v
24	Karanggayam	Karanggayam I	v	v	v	v	v	v	v	v	v	v
0		Karanggayam II	v	v	v	v	v	v	v	v	v	v
25	Karangsambung	Karangsambung	v	v	v	v	v	v	v	v	v	v
26	Sadang	Sadang	v	v	v	v	v	v	v	v	v	v
JUMLAH (KAB/KOTA)			35	35	35	35	35	35	35	35	35	35
PERSENTASE			100.0	100.0	100.0	100.0	100.0	100.0	100.0	100.0	100.0	100.0

Sumber: Bidang Yankesmas
catatan: diisi dengan tanda "v"

TABEL 56

JUMLAH TERDUGA TUBERKULOSIS, KASUS TUBERKULOSIS, KASUS TUBERKULOSIS ANAK,
MENURUT JENIS KELAMIN, KECAMATAN, DAN PUSKESMAS
KABUPATEN/KOTA KEBUMEN
TAHUN 2023

NO	KECAMATAN	PUSKESMAS	JUMLAH TERDUGA TUBERKULOSIS YANG MENDAPATKAN PELAYANAN SESUAI STANDAR	JUMLAH SEMUA KASUS TUBERKULOSIS						KASUS TUBERKULOSIS ANAK 0-14 TAHUN
				LAKI-LAKI		PEREMPUAN		LAKI-LAKI + PEREMPUAN		
				JUMLAH	%	JUMLAH	%			
1	2	3	4	5	6	7	8	9	10	
1	Ayah	Ayah I	405	12	48.0	13	52.0	25	3	
	0	Ayah II	380	7	53.8	6	46.2	13	0	
2	Buayan	Buayan	801	18	69.2	8	30.8	26	3	
3	Puring	Puring	770	21	65.6	11	34.4	32	2	
4	Petanahan	Petanahan	730	27	71.1	11	28.9	38	5	
5	Klirong	Klirong I	395	10	52.6	9	47.4	19	3	
	0	Klirong II	378	4	40.0	6	60.0	10	1	
6	Buluspesantren	Buluspesantren I	374	6	54.5	5	45.5	11	0	
	0	Buluspesantren II	339	8	53.3	7	46.7	15	0	
7	Ambal	Ambal I	408	12	75.0	4	25.0	16	0	
	0	Ambal II	357	5	45.5	6	54.5	11	1	
8	Mirit	Mirit	648	19	65.5	10	34.5	29	3	
9	Bonorowo	Bonorowo	262	9	56.3	7	43.8	16	4	
10	Prembun	Prembun	347	7	58.3	5	41.7	12	0	
11	Kutowinangun	Kutowinangun	582	12	70.6	5	29.4	17	2	
12	Alian	Alian	816	26	61.9	16	38.1	42	0	
13	Padureso	Padureso	201	5	71.4	2	28.6	7	0	
14	Poncowarno	Poncowarno	226	7	70.0	3	30.0	10	1	
15	Kebumen	Kebumen I	557	20	60.6	13	39.4	33	3	
	0	Kebumen II	565	10	45.5	12	54.5	22	0	
	0	Kebumen III	457	7	50.0	7	50.0	14	1	
16	Pejagoan	Pejagoan	664	14	42.4	19	57.6	33	14	
17	Sruweng	Sruweng	745	14	51.9	13	48.1	27	0	
18	Adimulyo	Adimulyo	452	9	42.9	12	57.1	21	1	
19	Kuwarasan	Kuwarasan	615	16	61.5	10	38.5	26	2	
20	Rowokele	Rowokele	625	13	76.5	4	23.5	17	0	
21	Sempor	Sempor I	569	24	66.7	12	33.3	36	9	
	0	Sempor II	275	13	65.0	7	35.0	20	9	
22	Gombong	Gombong I	161	8	53.3	7	46.7	15	0	
	0	Gombong II	430	6	50.0	6	50.0	12	0	
23	Karanganyar	Karanganyar	448	14	56.0	11	44.0	25	5	
24	Karanggayam	Karanggayam I	434	14	51.9	13	48.1	27	15	
	0	Karanggayam II	292	13	72.2	5	27.8	18	5	
25	Karangsambung	Karangsambung	580	14	50.0	14	50.0	28	0	
26	Sadang	Sadang	280	9	64.3	5	35.7	14	0	
27	RS/Klinik/DPM	RS/Klinik/DPM	0	1,255	57.5	926	42.5	2,181	458	
JUMLAH (KAB/KOTA)			16,568	1,688	57.8	1,230	42.2	2,918	550	
JUMLAH TERDUGA TUBERKULOSIS			16,568							
% ORANG TERDUGA TUBERKULOSIS (TBC) MENDAPATKAN PELAYANAN TUBERKULOSIS SESUAI STANDAR						100.0				
PERKIRAAN INSIDEN TUBERKULOSIS (DALAM ABSOLUT)								3,068		
CAKUPAN PENEMUAN KASUS TUBERKULOSIS (%)								95.1		
CAKUPAN PENEMUAN KASUS TUBERKULOSIS ANAK (%)										149.4

Sumber: Bidang Yankesmas (SITB TB.07 dan TB.06 Tahun 2023)

Keterangan: Jumlah pasien adalah seluruh pasien tuberkulosis yang ada di wilayah kerja puskesmas tersebut termasuk pasien yang ditemukan di RS, BBKPM/BPKPM/BP4, Lembaga Pemasyarakatan, Rumah Tahanan, Dokter Praktek Mandiri, Klinik dll

TABEL 57

ANGKA KESEMBUHAN DAN PENGOBATAN LENGKAP SERTA KEBERHASILAN PENGOBATAN TUBERKULOSIS MENURUT JENIS KELAMIN, KECAMATAN, DAN PUSKESMAS
KABUPATEN/KOTA KEBUMEN
TAHUN 2023

NO	KECAMATAN	PUSKESMAS	JUMLAH KASUS TUBERKULOSIS PARU TERKONFIRMASI BAKTERIOLOGIS YANG DITEMUKAN DAN DIOBATI ¹⁾			JUMLAH SEMUA KASUS TUBERKULOSIS PARU DITEMUKAN DAN DIOBATI ¹⁾			ANGKA KESEMBUHAN (CURE RATE) TUBERKULOSIS PARU TERKONFIRMASI BAKTERIOLOGIS						ANGKA PENGOBATAN LENGKAP (COMPLETE RATE) SEMUA KASUS TUBERKULOSIS						ANGKA KEBERHASILAN PENGOBATAN (SUCCESS RATE/SR) SEMUA KASUS TUBERKULOSIS						JUMLAH KEMATIAN SELAMA PENGOBATAN TUBERKULOSIS	
			L	P	L + P	L	P	L + P	LAKI-LAKI		PEREMPUAN		LAKI-LAKI + PEREMPUAN		LAKI-LAKI		PEREMPUAN		LAKI-LAKI + PEREMPUAN		LAKI-LAKI		PEREMPUAN		LAKI-LAKI + PEREMPUAN			
									JUMLAH	%	JUMLAH	%	JUMLAH	%	JUMLAH	%	JUMLAH	%	JUMLAH	%	JUMLAH	%	JUMLAH	%	JUMLAH	%	JUMLAH	%
1	2	3	4	5	6	7	8	9	10	11	12	13	14	15	16	17	18	19	20	21	22	23	24	25	26	27	28	29
1	Ayah 0	Ayah I Ayah II	14 6	8 6	22 12	18 9	10 7	28 16	12 5	85.7 83.3	8 4	100.0 66.7	20 9	90.9 75.0	4 4	22.2 44.4	2 2	20.0 28.6	6 6	21.4 37.5	16 9	88.9 100.0	10 6	100.0 85.7	26 15	92.9 93.8	1 1	3.6 6.3
2	Buayan	Buayan	16	8	24	18	8	26	12	75.0	8	100.0	20	83.3	2	11.1	0	0.0	2	7.7	14	77.8	8	100.0	22	84.6	1	3.8
3	Puring	Puring	22	16	38	23	22	45	21	95.5	16	100.0	37	97.4	1	4.3	6	27.3	7	15.6	22	95.7	22	100.0	44	97.8	1	2.2
4	Petabuhan	Petabuhan	19	20	39	23	23	46	16	84.2	16	80.0	32	82.1	6	26.1	6	26.1	12	26.1	22	95.7	22	95.7	44	95.7	2	4.3
5	Klirong	Klirong I Klirong II	12 3	7 5	19 8	14 3	9 5	23 8	10 2	83.3 66.7	5 1	71.4 20.0	15 3	78.9 37.5	3 1	21.4 33.3	3 4	33.3 80.0	6 5	26.1 62.5	13 3	92.9 100.0	8 5	88.9 100.0	21 8	91.3 100.0	2 0	8.7 0.0
6	Buluspesantren 0	Buluspesantren I Buluspesantren II	7 14	4 5	11 19	7 14	5 7	12 21	5 13	71.4 92.9	4 5	100.0 100.0	9 18	81.8 94.7	1 0	14.3 0.0	1 1	20.0 14.3	2 1	16.7 4.8	6 13	85.7 92.9	5 5	100.0 100.0	11 19	91.7 90.5	1 2	8.3 9.5
7	Ambal 0	Ambal I Ambal II	16 7	8 6	24 13	18 7	8 6	26 13	15 6	93.8 85.7	7 6	87.5 100.0	22 12	91.7 92.3	2 0	11.1 0.0	1 0	12.5 0.0	3 0	11.5 0.0	17 6	94.4 85.7	8 6	100.0 100.0	25 12	96.2 92.3	1 0	3.8 0.0
8	Mirit	Mirit	14	6	20	14	7	21	12	85.7	4	66.7	16	80.0	0	0.0	1	14.3	1	4.8	12	85.7	5	71.4	17	81.0	1	4.8
9	Bonorowo	Bonorowo	11	7	18	12	8	20	10	90.9	7	100.0	17	94.4	2	16.7	1	12.5	3	15.0	12	100.0	8	100.0	20	100.0	0	0.0
10	Prembun	Prembun	6	2	8	7	2	9	5	83.3	1	50.0	6	75.0	1	14.3	1	50.0	2	22.2	6	85.7	2	100.0	8	88.9	0	0.0
11	Kutowinangun	Kutowinangun	11	10	21	13	10	23	9	81.8	7	70.0	16	76.2	4	30.8	3	30.0	7	30.4	13	100.0	10	100.0	23	100.0	0	0.0
12	Alian	Alian	20	14	34	23	15	38	13	65.0	13	92.9	26	76.5	7	30.4	2	13.3	9	23.7	20	87.0	15	100.0	35	92.1	1	2.6
13	Padureso	Padureso	7	3	10	8	4	12	5	71.4	1	33.3	6	60.0	3	37.5	3	75.0	6	50.0	8	100.0	4	100.0	12	100.0	0	0.0
14	Poncowarno	Poncowarno	3	3	6	4	4	8	3	100.0	3	100.0	6	100.0	1	25.0	1	25.0	2	25.0	4	100.0	4	100.0	8	100.0	0	0.0
15	Kebumen	Kebumen I Kebumen II Kebumen III	16 17 8	8 5 0	24 22 8	17 20 11	10 7 2	27 27 13	14 18 8	87.5 105.9 100.0	8 3 0	100.0 60.0 #DIV/0!	22 21 8	91.7 95.5 100.0	3 3 3	5.9 15.0 27.3	1 2 2	20.0 42.9 100.0	3 6 5	11.1 22.2 38.5	15 21 11	88.2 105.0 100.0	10 6 2	100.0 85.7 100.0	25 27 13	92.6 100.0 100.0	1 0 0	3.7 0.0 0.0
16	Pejagoan	Pejagoan	8	12	20	18	16	34	6	75.0	11	91.7	17	85.0	10	55.6	3	18.8	13	38.2	16	88.9	14	87.5	30	88.2	1	2.9
17	Sruweng	Sruweng	9	7	16	9	8	17	9	100.0	7	100.0	16	100.0	0	0.0	1	12.5	1	5.9	9	100.0	8	100.0	17	100.0	0	0.0
18	Adimulyo	Adimulyo	9	10	19	10	13	23	8	88.9	8	80.0	16	84.2	0	0.0	3	23.1	3	13.0	8	80.0	11	84.6	19	82.6	0	0.0
19	Kuwarasan	Kuwarasan	11	17	28	18	25	43	11	100.0	17	100.0	28	100.0	7	38.9	8	32.0	15	34.9	18	100.0	25	100.0	43	100.0	0	0.0
20	Rowokele	Rowokele	12	14	26	13	17	30	4	33.3	3	21.4	7	26.9	8	61.5	14	82.4	22	73.3	12	92.3	17	100.0	29	96.7	1	3.3
21	Sempor	Sempor I Sempor II	18 7	9 7	27 14	11 12	10 10	27 22	17 7	94.4 100.0	9 6	100.0 85.7	26 13	96.3 92.9	7 5	26.9 41.7	2 3	18.2 30.0	9 8	24.3 36.4	24 12	92.3 100.0	11 9	100.0 90.0	35 21	94.6 95.5	0 0	0.0 0.0
22	Gombong	Gombong I Gombong II	8 13	5 11	13 24	8 13	5 11	13 24	6 12	75.0 92.3	4 9	80.0 81.8	10 21	76.9 87.5	0 1	0.0 7.7	1 0	20.0 0.0	1 1	7.7 4.2	6 13	75.0 100.0	5 9	100.0 81.8	11 22	84.6 91.7	0 0	0.0 0.0
23	Karanganyar	Karanganyar	14	12	26	16	14	30	8	57.1	7	58.3	15	57.7	8	50.0	7	50.0	15	50.0	16	100.0	14	100.0	30	100.0	0	0.0
24	Karanggayam	Karanggayam I Karanggayam II	10 17	8 2	18 19	14 18	10 3	24 21	10 16	100.0 94.1	7 2	87.5 100.0	17 18	94.4 94.7	4 1	28.6 5.6	3 1	30.0 33.3	7 2	29.2 9.5	14 17	100.0 94.4	10 3	100.0 100.0	24 20	100.0 95.2	0 1	0.0 4.8
25	Karangsambung	Karangsambung	18	11	29	20	15	35	16	88.9	11	100.0	27	93.1	3	15.0	3	20.0	6	17.1	19	95.0	14	93.3	33	94.3	1	2.9
26	Sadang	Sadang	3	5	8	4	7	11	2	66.7	5	100.0	7	87.5	1	25.0	2	28.6	3	27.3	3	75.0	7	100.0	10	90.9	1	9.1
27	RS/Klinik/DPM	RS/Klinik/DPM	344	214	558	1,010	842	1,852	165	48.0	110	51.4	275	49.3	590	58.4	577	68.5	1,167	63.0	755	74.8	687	81.6	1,442	77.9	147	7.9
JUMLAH (KAB/KOTA)			750	495	1,245	1,492	1,186	2,678	511	68.1	343	69.3	854	68.6	694	46.5	673	56.7	1,367	51.0	1,205	80.8	1,016	85.7	2,221	82.9	167	6.2

Sumber: Bidang P2P (SITB TB.08 dan TB.03 Tahun 2022)

Keterangan:

*) Kasus Tuberkulosis ditemukan dan diobati berdasarkan kohort yang sama dari kasus penemuan kasus yang dinilai kesembuhan dan pengobatan lengkap
Jumlah pasien adalah seluruh pasien Tuberkulosis yang ada di wilayah kerja puskesmas tersebut termasuk pasien yang ditemukan di RS, BBKPM/BPKPM/BP4, Lembaga Pemasyarakatan, Rumah Tahanan, Dokter Praktek Mandiri, Klinik dll

TABEL 58

**PENEMUAN KASUS PNEUMONIA BALITA MENURUT JENIS KELAMIN, KECAMATAN, DAN PUSKESMAS
KABUPATEN/KOTA KEBUMEN
TAHUN 2023**

NO	KECAMATAN	PUSKESMAS	JUMLAH BALITA	BALITA BATUK ATAU KESUKARAN BERNAPAS			PERKIRAAN PNEUMONIA BALITA	REALISASI PENEMUAN PENDERITA PNEUMONIA PADA BALITA								BATUK BUKAN PNEUMONIA		
				JUMLAH KUNJUNGAN	DIBERIKAN TATALAKSANA STANDAR (DIHITUNG NAPAS / LIHAT TDDK*)	PERSENTASE YANG DIBERIKAN TATALAKSAN A STANDAR		PNEUMONIA		PNEUMONIA BERAT		JUMLAH			%			
								L	P	L	P	L	P	L + P		L	P	L + P
1	2	3	4	5	6	7	8	9	10	11	12	13	14	15	16	17	18	19
1	Ayah	Ayah I	3,465	1,384	1,384	100.0	125	28	20	1	5	29	25	54	43.2	737	598	1,335
	0	Ayah II	3,202	592	592	100.0	116	57	38	1	0	58	38	96	83.1	261	235	496
2	Buayan	Buayan	6,822	1,192	1,192	100.0	246	16	32	1	0	17	32	49	19.9	541	602	1,143
3	Puring	Puring	6,549	761	761	100.0	236	89	62	0	0	89	62	151	63.9	300	310	610
4	Petanahan	Petanahan	6,209	1,174	1,174	100.0	224	47	34	0	1	47	35	82	36.6	629	463	1,092
5	Klirong	Klirong I	3,362	847	847	100.0	121	92	81	2	0	94	81	175	144.2	362	283	645
	0	Klirong II	3,200	716	716	100.0	116	51	46	0	0	51	46	97	84.0	302	317	619
6	Buluspesantren	Buluspesantren I	3,153	1,096	1,096	100.0	114	58	58	0	0	58	58	116	101.9	402	578	980
	0	Buluspesantren II	2,829	1,219	1,219	100.0	102	70	43	0	0	70	43	113	110.7	578	528	1,106
7	Ambal	Ambal I	3,053	649	649	100.0	110	41	20	0	0	41	20	61	55.3	330	264	594
	0	Ambal II	3,038	892	892	100.0	110	38	33	1	0	39	33	72	65.7	445	368	813
8	Mirit	Mirit	5,518	1,527	1,527	100.0	199	89	71	2	2	91	73	164	82.3	729	634	1,363
9	Bonorowo	Bonorowo	2,391	608	608	100.0	86	32	40	7	0	39	40	79	91.5	260	269	529
10	Prembun	Prembun	2,877	553	553	100.0	104	54	48	0	0	54	48	102	98.2	241	210	451
11	Kutowinangun	Kutowinangun	4,949	1,462	1,462	100.0	179	156	108	4	3	160	111	271	151.7	657	534	1,191
12	Alian	Alian	6,696	1,949	1,949	100.0	242	138	109	1	0	139	109	248	102.6	892	809	1,701
13	Padureso	Padureso	1,713	707	707	100.0	62	76	64	0	0	76	64	140	226.4	303	264	567
14	Poncowarno	Poncowarno	1,912	1,434	1,434	100.0	69	33	35	1	1	34	36	70	101.4	727	636	1,363
15	Kebumen	Kebumen I	4,236	2,963	2,963	100.0	153	122	84	0	1	122	85	207	135.4	1,481	1,378	2,859
	0	Kebumen II	4,809	1,837	1,837	100.0	174	64	47	12	7	76	54	130	74.9	844	869	1,713
	0	Kebumen III	3,892	1,380	1,380	100.0	140	64	50	0	0	64	50	114	81.1	746	726	1,472
16	Pejagoan	Pejagoan	5,632	1,960	1,960	100.0	203	115	82	0	0	115	82	197	96.9	914	849	1,763
17	Sruweng	Sruweng	6,338	1,181	1,181	100.0	229	125	111	1	0	126	111	237	103.6	452	492	944
18	Adimulyo	Adimulyo	3,823	1,789	1,789	100.0	138	48	38	0	1	48	39	87	63.0	911	991	1,902
19	Kuwarasan	Kuwarasan	5,234	1,115	1,115	100.0	189	114	61	2	0	116	61	177	93.7	552	376	928
20	Rowokele	Rowokele	5,316	2,176	2,176	100.0	192	86	117	0	0	86	117	203	105.8	1,063	910	1,973
21	Sempor	Sempor I	4,842	1,366	1,366	100.0	175	89	72	1	0	90	72	162	92.7	596	608	1,204
	0	Sempor II	2,342	2,377	2,377	100.0	85	52	34	0	0	52	34	86	101.7	1,207	1,284	2,491
22	Gombong	Gombong I	1,367	1,208	1,208	100.0	49	6	12	0	1	6	13	19	38.5	515	674	1,189
	0	Gombong II	3,428	904	904	100.0	124	87	66	0	0	87	66	153	123.7	413	429	842
23	Karanganyar	Karanganyar	3,662	876	876	100.0	132	95	90	0	0	95	90	185	139.9	306	369	675
24	Karanggayam	Karanggayam I	3,690	968	968	100.0	133	77	59	1	0	78	59	137	102.8	400	431	831
	0	Karanggayam II	2,652	835	835	100.0	96	72	30	0	0	72	30	102	106.6	369	364	733
25	Karangsambung	Karangsambung	4,985	3,567	3,567	100.0	180	84	80	2	4	86	84	170	94.5	1,799	1,939	3,738
26	Sadang	Sadang	2,380	768	768	100.0	86	39	38	0	0	39	38	77	89.6	376	315	691
JUMLAH (KAB/KOTA)			139,562	46,032	46,032	100.0	5,038	2,504	2,013	40	26	2,544	2,039	4,583	91.0	21,640	20,906	42,546
Prevalensi pneumonia pada balita (%)																		
Jumlah Puskesmas yang melakukan tatalaksana Standar minimal 60%						35												
Persentase Puskesmas yang melakukan tatalaksana standar minimal 60%						100.0%												

Sumber: Bidang Yankesmas dan P2P

Keterangan:

* TDDK = tarikan dinding dada ke dalam

Jumlah kasus adalah seluruh kasus yang ada di wilayah kerja puskesmas tersebut termasuk kasus yang ditemukan di RS

Persentase perkiraan kasus pneumonia pada balita berbeda untuk setiap provinsi, sesuai hasil risikedas

TABEL 59

**JUMLAH KASUS HIV MENURUT JENIS KELAMIN DAN KELOMPOK UMUR
KABUPATEN/KOTA KEBUMEN
TAHUN 2023**

NO	KELOMPOK UMUR	KASUS H I V			
		L	P	L+P	PROPORSI KELOMPOK UMUR
1	2	3	4	5	6
1	≤ 4 TAHUN	1		1	0.7
2	5 - 14 TAHUN	1	1	2	1.4
3	15 - 19 TAHUN	6	1	7	5.0
4	20 - 24 TAHUN	11	2	13	9.2
5	25 - 49 TAHUN	65	30	95	67.4
6	≥ 50 TAHUN	9	14	23	16.3
JUMLAH (KAB/KOTA)		93	48	141	
PROPORSI JENIS KELAMIN		66.0	34.0		
Jumlah estimasi orang dengan risiko terinfeksi HIV					23273
Jumlah orang dengan risiko terinfeksi HIV yang mendapatkan pelayanan sesuai standar					23273
Persentase orang dengan risiko terinfeksi HIV mendapatkan pelayanan deteksi dini HIV sesuai standar					100.0

Sumber: Bidang P2P (SIHA 1.7 DAN SIHA 2.1)

Keterangan: Jumlah kasus adalah seluruh kasus baru yang ada di wilayah kerja puskesmas tersebut termasuk kasus yang ditemukan di RS

TABEL 60

**PRESENTASE ODHIV BARU MENDAPATKAN PENGOBATAN MENURUT KECAMATAN DAN PUSKESMAS
KABUPATEN/KOTA KEBUMEN
TAHUN 2023**

NO	KECAMATAN	PUSKESMAS	ODHIV BARU DITEMUKAN	ODHIV BARU DITEMUKAN DAN MENDAPAT PENGOBATAN ARV	PERSENTASE ODHIV BARU MENDAPAT PENGOBATAN ARV
1	2	3	4	5	6
1	Ayah	Ayah I	5	5	100
0		Ayah II	0	0	#DIV/0!
2	Buayan	Buayan	5	4	80
3	Puring	Puring	7	7	100
4	Petanahan	Petanahan	9	8	89
5	Klirong	Klirong I	3	3	100
0		Klirong II	1	1	100
6	Buluspesantren	Buluspesantren I	5	5	100
0		Buluspesantren II	3	3	100
7	Ambal	Ambal I	3	3	100
0		Ambal II	2	2	100
8	Mirit	Mirit	3	3	100
9	Bonorowo	Bonorowo	1	1	100
10	Prembun	Prembun	3	3	100
11	Kutowinangun	Kutowinangun	5	4	80
12	Alian	Alian	6	1	17
13	Padureso	Padureso	1	1	100
14	Poncowarno	Poncowarno	0	0	#DIV/0!
15	Kebumen	Kebumen I	5	5	100
0		Kebumen II	9	9	100
0		Kebumen III	7	6	86
16	Pejagoan	Pejagoan	4	4	100
17	Sruweng	Sruweng	7	5	71
18	Adimulyo	Adimulyo	5	4	80
19	Kuwarasan	Kuwarasan	3	2	67
20	Rowokele	Rowokele	1	1	100
21	Sempor	Sempor I	3	3	100
0		Sempor II	4	4	100
22	Gombong	Gombong I	2	2	100
0		Gombong II	7	7	100
23	Karanganyar	Karanganyar	6	6	100
24	Karanggayam	Karanggayam I	4	4	100
0		Karanggayam II	5	5	100
25	Karangsambung	Karangsambung	3	3	100
26	Sadang	Sadang	4	4	100
JUMLAH (KAB/KOTA)			141	128	91

Sumber: (Bidang P2P)SIHA 1.7 DAN SIHA 2.1

TABEL 61

**KASUS DIARE YANG DILAYANI MENURUT JENIS KELAMIN, KECAMATAN, DAN PUSKESMAS
KABUPATEN/KOTA KEBUMEN
TAHUN 2023**

NO	KECAMATAN	PUSKESMAS	JUMLAH PENDUDUK	JUMLAH TARGET PENEMUAN		DIARE											
						DILAYANI				MENDAPAT ORALIT						MENDAPAT ZINC	
						SEMUA UMUR		BALITA		SEMUA UMUR		BALITA		BALITA			
				SEMUA UMUR	BALITA	JUMLAH	%	JUMLAH	%	JUMLAH	%	JUMLAH	%	JUMLAH	%		
1	2	3	4	5	6	7	8	9	10	11	12	13	14	15	16		
1	Ayah 0	Ayah I	34,648	935	359	420	44.9	118	32.9	301	71.7	118	100.0	118	100.0		
		Ayah II	32,369	874	365	464	53.1	169	46.3	295	63.6	169	100.0	169	100.0		
2	Buayan	Buayan	68,065	1,838	616	526	28.6	186	30.2	340	64.6	186	100.0	186	100.0		
3	Puring	Puring	64,821	1,750	481	955	54.6	303	63.0	652	68.3	303	100.0	303	100.0		
4	Petanahan	Petanahan	62,085	1,676	685	1,227	73.2	237	34.6	990	80.7	237	100.0	237	100.0		
5	Klirong 0	Klirong I	33,621	908	279	661	72.8	211	75.6	450	68.1	211	100.0	211	100.0		
		Klirong II	32,151	868	369	641	73.8	154	41.7	487	76.0	154	100.0	154	100.0		
6	Buluspesantren 0	Buluspesantren I	31,534	851	367	134	15.7	57	15.5	77	57.5	57	100.0	57	100.0		
		Buluspesantren II	28,285	764	477	104	13.6	43	9.0	61	58.7	43	100.0	43	100.0		
7	Ambal 0	Ambal I	34,741	938	586	217	23.1	61	10.4	156	71.9	61	100.0	61	100.0		
		Ambal II	30,376	820	243	386	47.1	116	47.7	269	69.7	116	100.0	116	100.0		
8	Mirit	Mirit	55,180	1,490	351	57	3.8	16	4.6	41	71.9	16	100.0	16	100.0		
9	Bonorowo	Bonorowo	22,324	603	225	263	43.6	97	43.1	166	63.1	97	100.0	97	100.0		
10	Prembun	Prembun	28,761	777	231	353	45.5	104	45.0	192	54.4	104	100.0	104	100.0		
11	Kutowinangun	Kutowinangun	49,203	1,328	830	968	72.9	278	33.5	671	69.3	278	100.0	278	100.0		
12	Alian	Alian	66,955	1,808	673	1,041	57.6	389	57.8	652	62.6	389	100.0	389	100.0		
13	Padureso	Padureso	18,027	487	196	471	96.8	184	93.9	287	60.9	184	100.0	184	100.0		
14	Poncowarno	Poncowarno	19,254	520	325	555	106.8	194	59.7	369	66.5	194	100.0	194	100.0		
15	Kebumen 0	Kebumen I	47,392	1,280	800	1,790	139.9	762	95.3	1,028	57.4	762	100.0	762	100.0		
		Kebumen II	48,089	1,298	411	1,271	97.9	314	76.4	955	75.1	314	100.0	314	100.0		
		Kebumen III	38,916	1,051	438	1,041	99.1	291	66.4	750	72.0	291	100.0	291	100.0		
16	Pejagoan	Pejagoan	56,469	1,525	513	1,147	75.2	395	77.0	752	65.6	395	100.0	395	100.0		
17	Sruweng	Sruweng	63,379	1,711	657	1,082	63.2	226	34.4	490	45.3	226	100.0	226	100.0		
18	Adimulyo	Adimulyo	35,717	964	376	418	43.3	79	21.0	339	81.1	79	100.0	79	100.0		
19	Kuwarasan	Kuwarasan	52,336	1,413	491	1,000	70.8	324	66.0	676	67.6	324	100.0	324	100.0		
20	Rowokele	Rowokele	42,746	1,154	720	540	46.8	193	26.8	540	100.0	193	100.0	193	100.0		
21	Sempor 0	Sempor I	48,418	1,307	490	849	64.9	327	66.7	453	53.4	327	100.0	327	100.0		
		Sempor II	23,424	632	282	573	90.6	211	74.8	362	63.2	211	100.0	211	100.0		
22	Gombong 0	Gombong I	12,292	332	116	247	74.4	14	12.1	233	94.3	14	100.0	14	100.0		
		Gombong II	34,275	925	354	534	57.7	135	38.1	399	74.7	135	100.0	135	100.0		
23	Karanganyar	Karanganyar	35,300	953	347	444	46.6	98	28.2	346	77.9	98	100.0	98	100.0		
24	Karanggayam 0	Karanggayam I	36,666	990	244	997	100.7	298	122.1	700	70.2	298	100.0	298	100.0		
		Karanggayam II	26,515	716	304	513	71.7	145	47.7	368	71.7	145	100.0	145	100.0		
25	Karangsambung	Karangsambung	49,853	1,346	561	611	45.4	203	36.2	222	36.3	203	100.0	203	100.0		
26	Sadang	Sadang	23,803	643	264	209	32.5	111	42.0	98	46.9	111	100.0	111	100.0		
JUMLAH (KAB/KOTA)			1,387,990	37,476	15,026	22,709	60.6	7,043	46.9	15,167	66.8	7,043	100.0	7,043	100.0		
ANGKA KESAKITAN DIARE PER 1.000 PENDUDUK				270	843												

Sumber: Bidang P2P

Ket: - Jumlah kasus adalah seluruh kasus yang ada di wilayah kerja puskesmas tersebut termasuk kasus yang ditemukan di RS
 - Persentase perkiraan jumlah kasus diare yang datang ke fasyankes besarnya sesuai dengan perkiraan daerah, namun jika tidak tersedia maka menggunakan perkiraan 10% dari perkiraan jumlah penderita untuk semua umur dan 20% untuk balita

TABEL 62

**DETEKSI DINI HEPATITIS B PADA IBU HAMIL MENURUT KECAMATAN DAN PUSKESMAS
KABUPATEN/KOTA KEBUMEN
TAHUN 2023**

NO	KECAMATAN	PUSKESMAS	JUMLAH IBU HAMIL	JUMLAH IBU HAMIL DIPERIKSA			% BUMIL DIPERIKSA	% BUMIL REAKTIF
				REAKTIF	NON REAKTIF	TOTAL		
1	2	3	4	5	6	7	8	9
1	Ayah	Ayah I	402	5	306	311	77.4	2
	0	Ayah II	387	8	331	339	87.6	2
2	Buayan	Buayan	853	3	657	660	77.4	0
3	Puring	Puring	744	12	690	702	94.4	2
4	Petanahan	Petanahan	636	8	736	744	117.0	1
5	Klirong	Klirong I	360	5	403	408	113.3	1
	0	Klirong II	386	2	306	308	79.8	1
6	Buluspesantren	Buluspesantren I	377	2	417	419	111.1	0
	0	Buluspesantren II	366	4	333	337	92.1	1
7	Ambal	Ambal I	407	5	389	394	96.8	1
	0	Ambal II	321	3	242	245	76.3	1
8	Mirit	Mirit	645	7	401	408	63.3	2
9	Bonorowo	Bonorowo	271	9	272	281	103.7	3
10	Prembun	Prembun	378	3	256	259	68.5	1
11	Kutowinangun	Kutowinangun	592	11	530	541	91.4	2
12	Alian	Alian	842	3	622	625	74.2	0
13	Padureso	Padureso	213	0	131	131	61.5	0
14	Poncowarno	Poncowarno	246	3	253	256	104.1	1
15	Kebumen	Kebumen I	506	5	496	501	99.0	1
	0	Kebumen II	661	4	602	606	91.7	1
	0	Kebumen III	467	1	370	371	79.4	0
16	Pejagoan	Pejagoan	637	4	749	753	118.2	1
17	Sruweng	Sruweng	637	2	661	663	104.1	0
18	Adimulyo	Adimulyo	453	3	401	404	89.2	1
19	Kuwarasan	Kuwarasan	616	5	556	561	91.1	1
20	Rowokele	Rowokele	539	0	499	499	92.6	0
21	Sempor	Sempor I	661	1	410	411	62.2	0
	0	Sempor II	279	0	213	213	76.3	0
22	Gombong	Gombong I	139	0	232	232	166.9	0
	0	Gombong II	330	1	281	282	85.5	0
23	Karanganyar	Karanganyar	365	3	339	342	93.7	1
24	Karanggayam	Karanggayam I	427	3	353	356	83.4	1
	0	Karanggayam II	289	4	298	302	104.5	1
25	Karangsambung	Karangsambung	576	2	463	465	80.7	0
26	Sadang	Sadang	281	3	192	195	69.4	2
JUMLAH (KAB/KOTA)			16,289	134	14,390	14,524	89.2	0.92

Sumber: (Bidang P2) PSIHEPI LAPORAN HEPATITIS

TABEL 63

**JUMLAH BAYI YANG LAHIR DARI IBU REAKTIF HBsAg dan MENDAPATKAN HBIG
KABUPATEN/KOTA KEBUMEN
TAHUN 2023**

NO	KECAMATAN	PUSKESMAS	JUMLAH BAYI YANG LAHIR DARI IBU HBsAg Reaktif	JUMLAH BAYI YANG LAHIR DARI IBU HBsAg REAKTIF MENDAPAT HBIG					
				< 24 Jam		≥ 24 Jam		TOTAL	
				JUMLAH	%	JUMLAH	%	JUMLAH	%
1	2	3	4	5	6	7	8	9	10
1	Ayah	Ayah I	2	2	100	0	0.0	2	100
0		Ayah II	0	0	#DIV/0!	0	#DIV/0!	0	#DIV/0!
2	Buayan	Buayan	1	1	100	0	0.0	1	100
3	Puring	Puring	7	7	100	0	0.0	7	100
4	Petanahan	Petanahan	3	3	100	0	0.0	3	100
5	Klirong	Klirong I	2	2	100	0	0.0	2	100
0		Klirong II	10	10	100	0	0.0	10	100
6	Buluspesantren	Buluspesantren I	1	1	100	0	0.0	1	100
0		Buluspesantren II	6	6	100	0	0.0	6	100
7	Ambal	Ambal I	2	2	100	0	0.0	2	100
0		Ambal II	3	3	100	0	0.0	3	100
8	Mirit	Mirit	10	10	100	0	0.0	10	100
9	Bonorowo	Bonorowo	6	6	100	0	0.0	6	100
10	Prembun	Prembun	2	2	100	0	0.0	2	100
11	Kutowinangun	Kutowinangun	6	6	100	0	0.0	6	100
12	Alian	Alian	4	4	100	0	0.0	4	100
13	Padureso	Padureso	2	2	100	0	0.0	2	100
14	Poncowarno	Poncowarno	2	2	100	0	0.0	2	100
15	Kebumen	Kebumen I	0	0	#DIV/0!	0	#DIV/0!	0	#DIV/0!
0		Kebumen II	1	1	100	0	0.0	1	100
0		Kebumen III	0	0	#DIV/0!	0	#DIV/0!	0	#DIV/0!
16	Pejagoan	Pejagoan	2	2	100	0	0.0	2	100
17	Sruweng	Sruweng	2	2	100	0	0.0	2	100
18	Adimulyo	Adimulyo	2	2	100	0	0.0	2	100
19	Kuwarasan	Kuwarasan	5	5	100	0	0.0	5	100
20	Rowokele	Rowokele	0	0	#DIV/0!	0	#DIV/0!	0	#DIV/0!
21	Sempor	Sempor I	6	6	100	0	0.0	6	100
0		Sempor II	3	3	100	0	0.0	3	100
22	Gombong	Gombong I	0	0	#DIV/0!	0	#DIV/0!	0	#DIV/0!
0		Gombong II	0	0	#DIV/0!	0	#DIV/0!	0	#DIV/0!
23	Karanganyar	Karanganyar	0	0	#DIV/0!	0	#DIV/0!	0	#DIV/0!
24	Karanggayam	Karanggayam I	0	0	#DIV/0!	0	#DIV/0!	0	#DIV/0!
0		Karanggayam II	1	1	100	0	0.0	1	100
25	Karangsambung	Karangsambung	2	2	100	0	0.0	2	100
26	Sadang	Sadang	0	0	#DIV/0!	0	#DIV/0!	0	#DIV/0!
JUMLAH (KAB/KOTA)			93	93	100	0	0.0	93	100

Sumber: Bidang Yankesmas

TABEL 64

**KASUS BARU KUSTA MENURUT JENIS KELAMIN, KECAMATAN, DAN PUSKESMAS
KABUPATEN/KOTA KEBUMEN
TAHUN 2023**

NO	KECAMATAN	PUSKESMAS	KASUS BARU								
			PAUSI BASILER (PB)/ KUSTA KERING			MULTI BASILER (MB)/ KUSTA BASAH			PB + MB		
			L	P	L+P	L	P	L+P	L	P	L+P
1	2	3	4	5	6	7	8	9	10	11	12
1	Ayah	Ayah I	0	0	0	0	1	1	0	1	1
0		Ayah II	0	0	0	0	0	0	0	0	0
2	Buayan	Buayan	0	0	0	0	0	0	0	0	0
3	Puring	Puring	0	0	0	0	0	0	0	0	0
4	Petanahan	Petanahan	0	0	0	0	1	1	0	1	1
5	Klirong	Klirong I	0	0	0	0	0	0	0	0	0
0		Klirong II	0	0	0	0	0	0	0	0	0
6	Buluspesantren	Buluspesantren I	0	0	0	0	0	0	0	0	0
0		Buluspesantren II	0	0	0	0	0	0	0	0	0
7	Ambal	Ambal I	1	0	1	2	1	3	3	1	4
0		Ambal II	0	0	0	1	0	1	1	0	1
8	Mirit	Mirit	0	0	0	0	0	0	0	0	0
9	Bonorowo	Bonorowo	0	0	0	0	0	0	0	0	0
10	Prembun	Prembun	0	0	0	0	0	0	0	0	0
11	Kutowinangun	Kutowinangun	0	0	0	1	0	1	1	0	1
12	Alian	Alian	0	0	0	0	0	0	0	0	0
13	Padureso	Padureso	0	0	0	1	0	1	1	0	1
14	Poncowarno	Poncowarno	0	0	0	0	0	0	0	0	0
15	Kebumen	Kebumen I	0	0	0	2	0	2	2	0	2
0		Kebumen II	0	0	0	0	0	0	0	0	0
0		Kebumen III	0	0	0	0	0	0	0	0	0
16	Pejagoan	Pejagoan	0	0	0	1	0	1	1	0	1
17	Sruweng	Sruweng	0	0	0	0	0	0	0	0	0
18	Adimulyo	Adimulyo	0	0	0	0	0	0	0	0	0
19	Kuwarasan	Kuwarasan	0	0	0	0	0	0	0	0	0
20	Rowokele	Rowokele	0	0	0	1	0	1	1	0	1
21	Sempor	Sempor I	0	0	0	0	0	0	0	0	0
0		Sempor II	0	0	0	0	0	0	0	0	0
22	Gombong	Gombong I	0	0	0	0	0	0	0	0	0
0		Gombong II	0	1	1	0	0	0	0	1	1
23	Karanganyar	Karanganyar	0	0	0	0	0	0	0	0	0
24	Karanggayam	Karanggayam I	0	0	0	0	0	0	0	0	0
0		Karanggayam II	0	0	0	1	0	1	1	0	1
25	Karangsambung	Karangsambung	0	0	0	1	0	1	1	0	1
26	Sadang	Sadang	0	0	0	1	0	1	1	0	1
JUMLAH (KAB/KOTA)			1	1	2	12	3	15	13	4	17
PROPORSI JENIS KELAMIN			50.0	50.0		80.0	20.0		76.5	23.5	
ANGKA PENEMUAN KASUS BARU (NCDR/NEW CASE DETECTION RATE) PER 100.000 PENDUDUK									1.8	0.6	1.2

Sumber: Bidang P2P

TABEL 65

**KASUS BARU KUSTA CACAT TINGKAT 0, CACAT TINGKAT 2, PENDERITA KUSTA ANAK<15 TAHUN,
MENURUT KECAMATAN DAN PUSKESMAS
KABUPATEN/KOTA KEBUMEN
TAHUN 2023**

NO	KECAMATAN	PUSKESMAS	KASUS BARU							
			PENDERITA KUSTA	CACAT TINGKAT 0		CACAT TINGKAT 2		PENDERITA KUSTA ANAK <15 TAHUN		PENDERITA KUSTA ANAK<15 TAHUN DENGAN CACAT TINGKAT 2
				JUMLAH	%	JUMLAH	%	JUMLAH	%	JUMLAH
1	2	3	4	5	6	7	8	9	10	11
1	Ayah	Ayah I	1	1	100.0	0	0.0	0	0.0	0
	0	Ayah II	0	0	#DIV/0!	0	#DIV/0!	0	#DIV/0!	0
2	Buayan	Buayan	0	0	#DIV/0!	0	#DIV/0!	0	#DIV/0!	0
3	Puring	Puring	0	0	#DIV/0!	0	#DIV/0!	0	#DIV/0!	0
4	Petanahan	Petanahan	1	1	100.0	0	0.0	0	0.0	0
5	Klirong	Klirong I	0	0	#DIV/0!	0	#DIV/0!	0	#DIV/0!	0
	0	Klirong II	0	0	#DIV/0!	0	#DIV/0!	0	#DIV/0!	0
6	Buluspesantren	Buluspesantren I	0	0	#DIV/0!	0	#DIV/0!	0	#DIV/0!	0
	0	Buluspesantren II	0	0	#DIV/0!	0	#DIV/0!	0	#DIV/0!	0
7	Ambal	Ambal I	4	4	100.0	0	0.0	1	25.0	0
	0	Ambal II	1	1	100.0	0	0.0	0	0.0	0
8	Mirit	Mirit	0		#DIV/0!	0	#DIV/0!	0	#DIV/0!	0
9	Bonorowo	Bonorowo	0		#DIV/0!	0	#DIV/0!	0	#DIV/0!	0
10	Prembun	Prembun	0		#DIV/0!	0	#DIV/0!	0	#DIV/0!	0
11	Kutowinangun	Kutowinangun	1	1	100.0	0	0.0	0	0.0	0
12	Alian	Alian	0		#DIV/0!	0	#DIV/0!	0	#DIV/0!	0
13	Padureso	Padureso	1	1	100.0	0	0.0	0	0.0	0
14	Poncowarno	Poncowarno	0		#DIV/0!	0	#DIV/0!	0	#DIV/0!	0
15	Kebumen	Kebumen I	2	2	100.0	0	0.0	0	0.0	0
	0	Kebumen II	0		#DIV/0!	0	#DIV/0!	0	#DIV/0!	0
	0	Kebumen III	0		#DIV/0!	0	#DIV/0!	0	#DIV/0!	0
16	Pejagoan	Pejagoan	1	1	100.0	0	0.0	0	0.0	0
17	Sruweng	Sruweng	0		#DIV/0!	0	#DIV/0!	0	#DIV/0!	0
18	Adimulyo	Adimulyo	0		#DIV/0!	0	#DIV/0!	0	#DIV/0!	0
19	Kuwarasan	Kuwarasan	0		#DIV/0!	0	#DIV/0!	0	#DIV/0!	0
20	Rowokele	Rowokele	1		0.0	0	0.0	0	0.0	0
21	Sempor	Sempor I	0		#DIV/0!	0	#DIV/0!	0	#DIV/0!	0
	0	Sempor II	0		#DIV/0!	0	#DIV/0!	0	#DIV/0!	0
22	Gombong	Gombong I	0		#DIV/0!	0	#DIV/0!	0	#DIV/0!	0
	0	Gombong II	1		0.0	0	0.0	0	0.0	0
23	Karanganyar	Karanganyar		1	#DIV/0!	0	#DIV/0!	0	#DIV/0!	0
24	Karanggayam	Karanggayam I	0		#DIV/0!	0	#DIV/0!	0	#DIV/0!	0
	0	Karanggayam II	1	1	100.0	0	0.0	0	0.0	0
25	Karangsambung	Karangsambung	1	1	100.0	0	0.0	0	0.0	0
26	Sadang	Sadang	1		0.0	0	0.0	0	0.0	0
JUMLAH (KAB/KOTA)			17	15	88.2	0	0.0	1	5.9	0
ANGKA CACAT TINGKAT 2 PER 1.000.000 PENDUDUK						0.0				

Sumber: Bidang P2P

TABEL 66

**JUMLAH KASUS TERDAFTAR DAN ANGKA PREVALENSI PENYAKIT KUSTA MENURUT TIPE/JENIS, USIA, KECAMATAN, DAN PUSKESMAS
KABUPATEN/KOTA KEBUMEN
TAHUN 2023**

NO	KECAMATAN	PUSKESMAS	KASUS TERDAFTAR									
			PAUSI BASILER/KUSTA KERING			MULTI BASILER/KUSTA BASAH			JUMLAH			
			ANAK	DEWASA	TOTAL	ANAK	DEWASA	TOTAL	ANAK	DEWASA	TOTAL	
1	2	3	4	5	6	7	8	9	10	11	12	
1	Ayah	Ayah I	0	0	0	0	1	1	0	1	1	
0		Ayah II	0	0	0	0	0	0	0	0	0	
2	Buayan	Buayan	0	0	0	0	0	0	0	0	0	
3	Puring	Puring	0	0	0	0	0	0	0	0	0	
4	Petanahan	Petanahan	0	0	0	0	1	1	0	1	1	
5	Klirong	Klirong I	0	0	0	0	0	0	0	0	0	
0		Klirong II	0	0	0	0	0	0	0	0	0	
6	Buluspesantren	Buluspesantren I	0	0	0	0	0	0	0	0	0	
0		Buluspesantren II	0	0	0	0	0	0	0	0	0	
7	Ambal	Ambal I	1	0	1	0	4	4	1	4	5	
0		Ambal II	0	0	0	0	1	1	0	1	1	
8	Mirit	Mirit	0	0	0	0	0	0	0	0	0	
9	Bonorowo	Bonorowo	0	0	0	0	0	0	0	0	0	
10	Prembun	Prembun	0	0	0	0	0	0	0	0	0	
11	Kutowinangun	Kutowinangun	0	0	0	0	1	1	0	1	1	
12	Alian	Alian	0	0	0	0	0	0	0	0	0	
13	Padureso	Padureso	0	0	0	0	1	1	0	1	1	
14	Poncowarno	Poncowarno	0	0	0	0	0	0	0	0	0	
15	Kebumen	Kebumen I	0	0	0	0	2	2	0	2	2	
0		Kebumen II	0	0	0	0	0	0	0	0	0	
0		Kebumen III	0	0	0	0	0	0	0	0	0	
16	Pejagoan	Pejagoan	0	0	0	0	1	1	0	1	1	
17	Sruweng	Sruweng	0	0	0	0	0	0	0	0	0	
18	Adimulyo	Adimulyo	0	0	0	0	0	0	0	0	0	
19	Kuwarasan	Kuwarasan	0	0	0	0	0	0	0	0	0	
20	Rowokele	Rowokele	0	0	0	0	1	1	0	1	1	
21	Sempor	Sempor I	0	0	0	0	0	0	0	0	0	
0		Sempor II	0	0	0	0	0	0	0	0	0	
22	Gombang	Gombang I	0	0	0	0	0	0	0	0	0	
0		Gombang II	0	1	1	0	0	0	0	1	1	
23	Karanganyar	Karanganyar	0	0	0	0	0	0	0	0	0	
24	Karanggayam	Karanggayam I	0	0	0	0	0	0	0	0	0	
0		Karanggayam II	0	0	0	0	1	1	0	1	1	
25	Karangsambung	Karangsambung	0	0	0	0	1	1	0	1	1	
26	Sadang	Sadang	0	0	0	0	1	1	0	1	1	
JUMLAH (KAB/KOTA)			1	1	2	0	16	16	1	17	18	
ANGKA PREVALENSI PER 10.000 PENDUDUK												0.1

Sumber: Bidang P2P

TABEL 67

**PENDERITA KUSTA SELESAI BEROBAT (RELEASE FROM TREATMENT/RFT) MENURUT TIPE, KECAMATAN, DAN PUSKESMAS
KABUPATEN/KOTA KEBUMEN
TAHUN 2023**

NO	KECAMATAN	PUSKESMAS	KUSTA (PB)			KUSTA (MB)		
			TAHUN 2022			TAHUN 2021		
			JML PENDERITA BARU ^a	JML PENDERITA RFT	RFT RATE PB (%)	JML PENDERITA BARU ^b	JML PENDERITA RFT	RFT RATE MB (%)
1	2	3	4	5	6	7	8	9
1	Ayah	Ayah I	1	0	0.0	0	1	#DIV/0!
0		Ayah II	0	0	#DIV/0!	0	0	#DIV/0!
2	Buayan	Buayan	0	0	#DIV/0!	0	0	#DIV/0!
3	Puring	Puring	0	2	#DIV/0!	2	0	0.0
4	Petanahan	Petanahan	2	2	100.0	2	3	150.0
5	Klirong	Klirong I	0	1	#DIV/0!	1	2	200.0
0		Klirong II	0	0	#DIV/0!	0	0	#DIV/0!
6	Buluspesantren	Buluspesantren I	0	0	#DIV/0!	0	2	#DIV/0!
0		Buluspesantren II	1	1	100.0	1	0	0.0
7	Ambal	Ambal I	1	2	200.0	2	3	150.0
0		Ambal II	3	2	66.7	2	0	0.0
8	Mirit	Mirit	0	3	#DIV/0!	3	0	0.0
9	Bonorowo	Bonorowo	0	0	#DIV/0!	0	0	#DIV/0!
10	Prembun	Prembun	1	0	0.0	0	0	#DIV/0!
11	Kutowinangun	Kutowinangun	0	0	#DIV/0!	0	1	#DIV/0!
12	Alian	Alian	2	3	150.0	3	0	0.0
13	Padureso	Padureso	0	0	#DIV/0!	0	0	#DIV/0!
14	Poncowarno	Poncowarno	0	0	#DIV/0!	0	1	#DIV/0!
15	Kebumen	Kebumen I	2	1	50.0	1	0	0.0
0		Kebumen II	1	2	200.0	2	0	0.0
0		Kebumen III	1	0	0.0	0	0	#DIV/0!
16	Pejagoan	Pejagoan	1	4	400.0	4	3	75.0
17	Sruweng	Sruweng	0	4	#DIV/0!	4	2	50.0
18	Adimulyo	Adimulyo	1	0	0.0	0	1	#DIV/0!
19	Kuwarasan	Kuwarasan	0	0	#DIV/0!	0	1	#DIV/0!
20	Rowokele	Rowokele	0	0	#DIV/0!	0	1	#DIV/0!
21	Sempor	Sempor I	0	1	#DIV/0!	1	0	0.0
0		Sempor II	2	0	0.0	0	0	#DIV/0!
22	Gombong	Gombong I	0	0	#DIV/0!	0	0	#DIV/0!
0		Gombong II	0	0	#DIV/0!	0	0	#DIV/0!
23	Karanganyar	Karanganyar	0	0	#DIV/0!	0	1	#DIV/0!
24	Karanggayam	Karanggayam I	0	0	#DIV/0!	0	1	#DIV/0!
0		Karanggayam II	0	0	#DIV/0!	0	0	#DIV/0!
25	Karangsambung	Karangsambung	3	2	66.7	2	2	100.0
26	Sadang	Sadang	0	0	#DIV/0!	0	1	#DIV/0!
JUMLAH (KAB/KOTA)			22	30	136.4	30	26	86.7

Sumber: Bidang P2P

Keterangan :

a = Penderita kusta PB merupakan penderita pada kohort yang sama, yaitu diambil dari penderita baru yang masuk dalam kohort yang sama 1 tahun sebelumnya, misalnya: untuk mencari RFT rate tahun 2021, maka dapat dihitung dari penderita baru tahun 2020 yang menyelesaikan pengobatan tepat waktu

b= Penderita kusta MB merupakan penderita pada kohort yang sama, yaitu diambil dari penderita baru yang masuk dalam kohort yang sama 2 tahun sebelumnya, misalnya: untuk mencari RFT rate tahun 2021, maka dapat dihitung dari penderita baru tahun 2019 yang menyelesaikan pengobatan tepat waktu

TABEL 68

**JUMLAH KASUS AFP (NON POLIO) MENURUT KECAMATAN DAN PUSKESMAS
KABUPATEN/KOTA KEBUMEN
TAHUN 2023**

NO	KECAMATAN	PUSKESMAS	JUMLAH PENDUDUK <15 TAHUN	JUMLAH KASUS AFP (NON POLIO)
1	2	3	4	5
1	Ayah	Ayah I	7	0
0		Ayah II	7	0
2	Buayan	Buayan	15	0
3	Puring	Puring	14	2
4	Petanahan	Petanahan	13	2
5	Klirong	Klirong I	7	2
0		Klirong II	7	1
6	Buluspesantren	Buluspesantren I	7	2
0		Buluspesantren II	6	1
7	Ambal	Ambal I	8	0
0		Ambal II	6	1
8	Mirit	Mirit	12	0
9	Bonorowo	Bonorowo	5	0
10	Prembun	Prembun	6	0
11	Kutowinangun	Kutowinangun	11	1
12	Alian	Alian	16	1
13	Padureso	Padureso	4	0
14	Poncowarno	Poncowarno	4	0
15	Kebumen	Kebumen I	10	1
0		Kebumen II	10	1
0		Kebumen III	8	0
16	Pejagoan	Pejagoan	13	1
17	Sruweng	Sruweng	14	2
18	Adimulyo	Adimulyo	8	0
19	Kuwarasan	Kuwarasan	11	0
20	Rowokele	Rowokele	12	1
21	Sempor	Sempor I	11	0
0		Sempor II	5	0
22	Gombong	Gombong I	3	
0		Gombong II	7	0
23	Karanganyar	Karanganyar	8	0
24	Karanggayam	Karanggayam I	8	1
0		Karanggayam II	5	0
25	Karangsambung	Karangsambung	11	2
26	Sadang	Sadang	5	1
JUMLAH (KAB/KOTA)			306	23
AFP RATE (NON POLIO) PER 100.000 PENDUDUK USIA < 15 TAHUN				7,512

Sumber: Bidang P2P

Keterangan: Jumlah kasus adalah seluruh kasus yang ada di wilayah kerja puskesmas tersebut termasuk kasus yang ditemukan di RS

TABEL 69

**JUMLAH KASUS PENYAKIT YANG DAPAT DICEGAH DENGAN IMUNISASI (PD3I) MENURUT JENIS KELAMIN, KECAMATAN, DAN PUSKESMAS
KABUPATEN/KOTA KEBUMEN
TAHUN 2023**

NO	KECAMATAN	PUSKESMAS	JUMLAH KASUS PD3I																
			DIFTERI				PERTUSIS			TETANUS NEONATORUM				HEPATITIS B			SUSPEK CAMPAK		
			JUMLAH KASUS			MENINGGAL	L	P	L+P	JUMLAH KASUS			MENINGGAL	JUMLAH KASUS			L	P	L+P
1	2	3	4	5	6		8	9	10	11	12	13	14	15	16	17	18	19	20
1	Ayah	Ayah I	0	0	0	0	0	0	0	0	0	0	0	5	1	6	1	1	2
0		Ayah II	0	0	0	0	0	0	0	0	0	0	0	2	2	4	1	1	2
2	Buayan	Buayan	0	0	0	0	0	0	0	0	0	0	0	3	1	4	2	5	7
3	Puring	Puring	0	0	0	0	0	0	0	0	0	0	0	5	8	13	1	1	2
4	Petanahan	Petanahan	0	0	0	0	0	0	0	0	0	0	0	5	6	11	2	2	4
5	Klirong	Klirong I	0	0	0	0	0	0	0	0	0	0	0	1	1	2	1	1	2
0		Klirong II	0	0	0	0	0	0	0	0	0	0	0	4	3	7	0	2	2
6	Buluspesantren	Buluspesantren I	0	0	0	0	0	0	0	0	0	0	0	2	1	3	1	0	1
0		Buluspesantren II	0	0	0	0	0	0	0	0	0	0	0	1	0	1	0	1	1
7	Ambal	Ambal I	0	0	0	0	0	0	0	0	0	0	0	1	0	1	0	0	0
0		Ambal II	0	0	0	0	0	0	0	0	0	0	0	1	0	1	2	0	2
8	Mirit	Mirit	0	0	0	0	0	0	0	0	0	0	0	0	0	0	1	0	1
9	Bonorowo	Bonorowo	0	0	0	0	1	4	5	0	0	0	0	1	0	1	0	1	1
10	Prembun	Prembun	0	0	0	0	0	0	0	0	0	0	0	0	1	1	3	1	4
11	Kutowinangun	Kutowinangun	0	0	0	0	0	0	0	0	0	0	0	0	1	1	3	4	7
12	Alian	Alian	0	0	0	0	0	0	0	0	0	0	0	1	1	2	1	3	4
13	Padureso	Padureso	0	0	0	0	0	1	1	0	0	0	0	0	0	0	0	0	0
14	Poncowarno	Poncowarno	0	0	0	0	0	0	0	0	0	0	0	0	1	1	1	0	1
15	Kebumen	Kebumen I	0	0	0	0	0	0	0	0	0	0	0	1	0	1	2	0	2
0		Kebumen II	0	0	0	0	0	0	0	0	0	0	0	4	3	7	3	4	7
0		Kebumen III	0	0	0	0	0	0	0	0	0	0	0	1	0	1	1	4	5
16	Pejagoan	Pejagoan	0	0	0	0	0	0	0	0	0	0	0	1	3	4	2	2	4
17	Sruweng	Sruweng	0	0	0	0	0	0	0	0	0	0	0	14	3	17	1	1	2
18	Adimulyo	Adimulyo	0	0	0	0	0	0	0	0	0	0	0	1	1	2	0	0	0
19	Kuwarasan	Kuwarasan	0	0	0	0	0	0	0	0	0	0	0	2	0	2	0	2	2
20	Rowokele	Rowokele	0	0	0	0	0	0	0	0	0	0	0	0	0	0	0	4	4
21	Sempor	Sempor I	0	0	0	0	0	0	0	0	0	0	0	0	1	1	0	2	2
0		Sempor II	0	0	0	0	0	0	0	0	0	0	0	1	0	1	3	3	6
22	Gombong	Gombong I	0	0	0	0	0	0	0	0	0	0	0	0	0	0	2	7	9
0		Gombong II	0	0	0	0	0	0	0	0	0	0	0	0	0	0	4	4	8
23	Karanganyar	Karanganyar	0	0	0	0	0	0	0	0	0	0	0	1	1	2	0	3	3
24	Karanggayam	Karanggayam I	0	0	0	0	0	0	0	0	0	0	0	2	0	2	1	4	5
0		Karanggayam II	0	0	0	0	4	0	4	0	0	0	0	1	1	2	1	1	2
25	Karangsambung	Karangsambung	0	0	0	0	0	0	0	0	0	0	0	2	1	3	0	1	1
26	Sadang	Sadang	0	0	0	0	0	0	0	0	0	0	0	2	2	4	1	1	2
JUMLAH (KAB/KOTA)			0	0	0	0	5	5	10	0	0	0	0	65	43	108	41	66	107
CASE FATALITY RATE (%)							#DIV/0!							#DIV/0!					
INCIDENCE RATE SUSPEK CAMPAK																	2.9	4.6	7.5

Sumber: Bidang P2P

TABEL 70

**KEJADIAN LUAR BIASA (KLB) DI DESA/KELURAHAN YANG DITANGANI < 24 JAM
KABUPATEN/KOTA KEBUMEN
TAHUN 2023**

NO	KECAMATAN	PUSKESMAS	KLB DI DESA/KELURAHAN		
			JUMLAH	DITANGANI <24 JAM	%
1	2	3	4	5	6
1	Ayah	Ayah I	0	0	#DIV/0!
0		Ayah II	0	0	#DIV/0!
2	Buayan	Buayan	0	0	#DIV/0!
3	Puring	Puring	1	1	100.0
4	Petanahan	Petanahan	0	0	#DIV/0!
5	Klirong	Klirong I	0	0	#DIV/0!
0		Klirong II	0	0	#DIV/0!
6	Buluspesantren	Buluspesantren I	0	0	#DIV/0!
0		Buluspesantren II	0	0	#DIV/0!
7	Ambal	Ambal I	0	0	#DIV/0!
0		Ambal II	0	0	#DIV/0!
8	Mirit	Mirit	0	0	#DIV/0!
9	Bonorowo	Bonorowo	1	1	100.0
10	Prembun	Prembun	0	0	#DIV/0!
11	Kutowinangun	Kutowinangun	0	0	#DIV/0!
12	Alian	Alian	0	0	#DIV/0!
13	Padureso	Padureso	0	0	#DIV/0!
14	Poncowarno	Poncowarno	0	0	#DIV/0!
15	Kebumen	Kebumen I	0	0	#DIV/0!
0		Kebumen II	0	0	#DIV/0!
0		Kebumen III	0	0	#DIV/0!
16	Pejagoan	Pejagoan	0	0	#DIV/0!
17	Sruweng	Sruweng	0	0	#DIV/0!
18	Adimulyo	Adimulyo	0	0	#DIV/0!
19	Kuwarasan	Kuwarasan	1	1	100.0
20	Rowokele	Rowokele	0	0	#DIV/0!
21	Sempor	Sempor I	0	0	#DIV/0!
0		Sempor II	0	0	#DIV/0!
22	Gombong	Gombong I	1	1	100.0
0		Gombong II	0	0	#DIV/0!
23	Karanganyar	Karanganyar	0	0	#DIV/0!
24	Karanggayam	Karanggayam I	0	0	#DIV/0!
0		Karanggayam II	0	0	#DIV/0!
25	Karangsambung	Karangsambung	0	0	#DIV/0!
26	Sadang	Sadang	0	0	#DIV/0!
JUMLAH (KAB/KOTA)			4	4	100.0

Sumber: Bidang P2P

TABEL 71

JUMLAH PENDERITA DAN KEMATIAN PADA KLB MENURUT JENIS KEJADIAN LUAR BIASA (KLB)
KABUPATEN/KOTA KEBUMEN
TAHUN 2023

NO	JENIS KEJADIAN LUAR BIASA	YANG TERSERANG		WAKTU KEJADIAN (TANGGAL)			JUMLAH PENDERITA			KELOMPOK UMUR PENDERITA													JUMLAH KEMATIAN			JUMLAH PENDUDUK TERANCAM			ATTACK RATE (%)			CFR (%)		
		JUMLAH KEC	JUMLAH DESA/KEL	DIKETAHUI	DITANGGU- LANGI	AKHIR	L	P	L+P	0-7	8-28	1-11	1-4	5-9	10-14	15-19	20-44	45-54	55-59	60-69	70+	L	P	L+P	L	P	L+P	L	P	L+P	L	P	L+P	
										HARI	HARI	BLN	THN	THN	THN	THN	THN	THN	THN	THN	THN													THN
1	2	3	4	5	6	7	8	9	10	11	12	13	14	15	16	17	18	19	20	21	22	23	24	25	26	27	28	29	30	31	32	33	34	
1	Keracunan Makanan	1	1	20-1-2023	20-1-2023	23-1-2023	20	21	41	0	0	0	0	60	8	0	0	0	0	0	0	0	0	0	156	233	389	12.8	9.0	10.5	0.0	0.0	0.0	
2	Campak	1	1	3-4-2023	3-4-2023	28-4-2023	1	6	7	0	0	1	2	3	0	1	0	0	0	0	0	0	0	1,633	1,587	3,220	0.1	0.4	0.2	0.0	0.0	0.0		
3	Pertusis	1	1	2-3-2023	2-3-2023	2-4-2023	0	1	1	0	0	0	1	0	0	0	0	0	0	0	0	0	0	871	819	1,690	0.0	0.1	0.1	#DIV/0!	0.0	0.0		
4	Keracunan Makanan	1	1	16-12-2023	16-12-2023	19-12-2023	17	12	29	0	0	0	0	1	2	3	8	4	4	4	3	0	0	0	17	12	29	100.0	100.0	100.0	0.0	0.0	0.0	
5																											0	#DIV/0!	#DIV/0!	#DIV/0!	#DIV/0!	#DIV/0!	#DIV/0!	
6																											0	#DIV/0!	#DIV/0!	#DIV/0!	#DIV/0!	#DIV/0!	#DIV/0!	
7																											0	#DIV/0!	#DIV/0!	#DIV/0!	#DIV/0!	#DIV/0!	#DIV/0!	
8																											0	#DIV/0!	#DIV/0!	#DIV/0!	#DIV/0!	#DIV/0!	#DIV/0!	
9																											0	#DIV/0!	#DIV/0!	#DIV/0!	#DIV/0!	#DIV/0!	#DIV/0!	
10																											0	#DIV/0!	#DIV/0!	#DIV/0!	#DIV/0!	#DIV/0!	#DIV/0!	
11																											0	#DIV/0!	#DIV/0!	#DIV/0!	#DIV/0!	#DIV/0!	#DIV/0!	
12																											0	#DIV/0!	#DIV/0!	#DIV/0!	#DIV/0!	#DIV/0!	#DIV/0!	
13																											0	#DIV/0!	#DIV/0!	#DIV/0!	#DIV/0!	#DIV/0!	#DIV/0!	
14																											0	#DIV/0!	#DIV/0!	#DIV/0!	#DIV/0!	#DIV/0!	#DIV/0!	
15																											0	#DIV/0!	#DIV/0!	#DIV/0!	#DIV/0!	#DIV/0!	#DIV/0!	
																											0	#DIV/0!	#DIV/0!	#DIV/0!	#DIV/0!	#DIV/0!	#DIV/0!	
																											0	#DIV/0!	#DIV/0!	#DIV/0!	#DIV/0!	#DIV/0!	#DIV/0!	
																											0	#DIV/0!	#DIV/0!	#DIV/0!	#DIV/0!	#DIV/0!	#DIV/0!	
																											0	#DIV/0!	#DIV/0!	#DIV/0!	#DIV/0!	#DIV/0!	#DIV/0!	
																										0	#DIV/0!	#DIV/0!	#DIV/0!	#DIV/0!	#DIV/0!	#DIV/0!		
																										0	#DIV/0!	#DIV/0!	#DIV/0!	#DIV/0!	#DIV/0!	#DIV/0!		
																										0	#DIV/0!	#DIV/0!	#DIV/0!	#DIV/0!	#DIV/0!	#DIV/0!		
																										0	#DIV/0!	#DIV/0!	#DIV/0!	#DIV/0!	#DIV/0!	#DIV/0!		
																										0	#DIV/0!	#DIV/0!	#DIV/0!	#DIV/0!	#DIV/0!	#DIV/0!		
																										0	#DIV/0!	#DIV/0!	#DIV/0!	#DIV/0!	#DIV/0!	#DIV/0!		
																										0	#DIV/0!	#DIV/0!	#DIV/0!	#DIV/0!	#DIV/0!	#DIV/0!		
																										0	#DIV/0!	#DIV/0!	#DIV/0!	#DIV/0!	#DIV/0!	#DIV/0!		
																										0	#DIV/0!	#DIV/0!	#DIV/0!	#DIV/0!	#DIV/0!	#DIV/0!		
																										0	#DIV/0!	#DIV/0!	#DIV/0!	#DIV/0!	#DIV/0!	#DIV/0!		
																										0	#DIV/0!	#DIV/0!	#DIV/0!	#DIV/0!	#DIV/0!	#DIV/0!		
																										0	#DIV/0!	#DIV/0!	#DIV/0!	#DIV/0!	#DIV/0!	#DIV/0!		
																										0	#DIV/0!	#DIV/0!	#DIV/0!	#DIV/0!	#DIV/0!	#DIV/0!		
																										0	#DIV/0!	#DIV/0!	#DIV/0!	#DIV/0!	#DIV/0!	#DIV/0!		
																										0	#DIV/0!	#DIV/0!	#DIV/0!	#DIV/0!	#DIV/0!	#DIV/0!		
																										0	#DIV/0!	#DIV/0!	#DIV/0!	#DIV/0!	#DIV/0!	#DIV/0!		
																										0	#DIV/0!	#DIV/0!	#DIV/0!	#DIV/0!	#DIV/0!	#DIV/0!		
																										0	#DIV/0!	#DIV/0!	#DIV/0!	#DIV/0!	#DIV/0!	#DIV/0!		
																										0	#DIV/0!	#DIV/0!	#DIV/0!	#DIV/0!	#DIV/0!	#DIV/0!		
																										0	#DIV/0!	#DIV/0!	#DIV/0!	#DIV/0!	#DIV/0!	#DIV/0!		
																										0	#DIV/0!	#DIV/0!	#DIV/0!	#DIV/0!	#DIV/0!	#DIV/0!		
																										0	#DIV/0!	#DIV/0!	#DIV/0!	#DIV/0!	#DIV/0!	#DIV/0!		
																										0	#DIV/0!	#DIV/0!	#DIV/0!	#DIV/0!	#DIV/0!	#DIV/0!		
																										0	#DIV/0!	#DIV/0!	#DIV/0!	#DIV/0!	#DIV/0!	#DIV/0!		
																										0	#DIV/0!	#DIV/0!	#DIV/0!	#DIV/0!	#DIV/0!	#DIV/0!		
																										0	#DIV/0!	#DIV/0!	#DIV/0!	#DIV/0!	#DIV/0!	#DIV/0!		
																										0	#DIV/0!	#DIV/0!	#DIV/0!	#DIV/0!	#DIV/0!	#DIV/0!		
																										0	#DIV/0!	#DIV/0!	#DIV/0!	#DIV/0!	#DIV/0!	#DIV/0!		
																										0	#DIV/0!	#DIV/0!	#DIV/0!	#DIV/0!	#DIV/0!	#DIV/0!		
																	</																	

Sumber: Bidang P2P

TABEL 72

**KASUS DEMAM BERDARAH DENGUE (DBD) MENURUT JENIS KELAMIN, KECAMATAN, DAN PUSKESMAS
KABUPATEN/KOTA KEBUMEN
TAHUN 2023**

NO	KECAMATAN	PUSKESMAS	DEMAM BERDARAH DENGUE (DBD)								
			JUMLAH KASUS			MENINGGAL			CFR (%)		
			L	P	L+P	L	P	L+P	L	P	L+P
1	2	3	4	5	6	7	8	9	10	11	12
1	Ayah	Ayah I	0	0	0	0	0	0	#DIV/0!	#DIV/0!	#DIV/0!
0		Ayah II	0	0	0	0	0	0	#DIV/0!	#DIV/0!	#DIV/0!
2	Buayan	Buayan	4	3	7	0	0	0	0.0	0.0	0.0
3	Puring	Puring	0	1	1	0	0	0	#DIV/0!	0.0	0.0
4	Petanahan	Petanahan	1	0	1	0	0	0	0.0	#DIV/0!	0.0
5	Klirong	Klirong I	0	0	0	0	0	0	#DIV/0!	#DIV/0!	#DIV/0!
0		Klirong II	0	0	0	0	0	0	#DIV/0!	#DIV/0!	#DIV/0!
6	Buluspesantren	Buluspesantren I	0	0	0	0	0	0	#DIV/0!	#DIV/0!	#DIV/0!
0		Buluspesantren II	0	1	1	0	0	0	#DIV/0!	0.0	0.0
7	Ambal	Ambal I	4	1	5	0	0	0	0.0	0.0	0.0
0		Ambal II	0	2	2	0	0	0	#DIV/0!	0.0	0.0
8	Mirit	Mirit	6	9	15	0	0	0	0.0	0.0	0.0
9	Bonorowo	Bonorowo	0	0	0	0	0	0	#DIV/0!	#DIV/0!	#DIV/0!
10	Prembun	Prembun	1	2	3	0	0	0	0.0	0.0	0.0
11	Kutowinangun	Kutowinangun	0	0	0	0	0	0	#DIV/0!	#DIV/0!	#DIV/0!
12	Alian	Alian	1	0	1	0	0	0	0.0	#DIV/0!	0.0
13	Padureso	Padureso	0	0	0	0	0	0	#DIV/0!	#DIV/0!	#DIV/0!
14	Poncowarno	Poncowarno	1	0	1	0	0	0	0.0	#DIV/0!	0.0
15	Kebumen	Kebumen I	1	1	2	0	0	0	0.0	0.0	0.0
0		Kebumen II	9	2	11	0	0	0	0.0	0.0	0.0
0		Kebumen III	0	0	0	0	0	0	#DIV/0!	#DIV/0!	#DIV/0!
16	Pejagoan	Pejagoan	3	1	4	0	0	0	0.0	0.0	0.0
17	Sruweng	Sruweng	1	1	2	0	0	0	0.0	0.0	0.0
18	Adimulyo	Adimulyo	1	0	1	0	0	0	0.0	#DIV/0!	0.0
19	Kuwarasan	Kuwarasan	2	4	6	0	0	0	0.0	0.0	0.0
20	Rowokele	Rowokele	1	0	1	0	0	0	0.0	#DIV/0!	0.0
21	Sempor	Sempor I	1	1	2	0	0	0	0.0	0.0	0.0
0		Sempor II	2	1	3	0	0	0	0.0	0.0	0.0
22	Gombong	Gombong I	0	0	0	0	0	0	#DIV/0!	#DIV/0!	#DIV/0!
0		Gombong II	1	1	2	0	0	0	0.0	0.0	0.0
23	Karanganyar	Karanganyar	2	0	2	0	0	0	0.0	#DIV/0!	0.0
24	Karanggayam	Karanggayam I	3	2	5	0	0	0	0.0	0.0	0.0
0		Karanggayam II	1	0	1	0	0	0	0.0	#DIV/0!	0.0
25	Karangsambung	Karangsambung	2	2	4	0	0	0	0.0	0.0	0.0
26	Sadang	Sadang	0	0	0	0	0	0	#DIV/0!	#DIV/0!	#DIV/0!
JUMLAH KASUS (KAB/KOTA)			48	35	83	0	0	0	0.0	0.0	0.0
ANGKA KESAKITAN DBD PER 100.000 PENDUDUK			5.8								

Sumber: Bidang P2P

Keterangan: Jumlah kasus adalah seluruh kasus yang ada di wilayah kerja puskesmas tersebut termasuk kasus yang ditemukan di RS

TABEL 73

KESAKITAN DAN KEMATIAN AKIBAT MALARIA MENURUT JENIS KELAMIN, KECAMATAN, DAN PUSKESMAS
KABUPATEN/KOTA KEBUMEN
TAHUN 2023

NO	KECAMATAN	PUSKESMAS	MALARIA															
			SUSPEK	KONFIRMASI LABORATORIUM			% KONFIRMASI LABORATORIUM	POSITIF			PENGobatan STANDAR	% PENGobatan STANDAR	MENINGGAL			CFR		
				MIKROSKOPIS	RAPID DIAGNOSTIC TEST (RDT)	TOTAL		L	P	L+P			L	P	L+P	L	P	L+P
1	2	3	4	5	6	7	8	9	10	11	12	13	14	15	16	17	18	19
1	Ayah I	Ayah I	1	1	0	1	100.0	0	0	0	0	#DIV/0!	0	0	0	#DIV/0!	#DIV/0!	#DIV/0!
0	Ayah II	Ayah II	0	0	0	0	#DIV/0!	0	0	0	0	#DIV/0!	0	0	0	#DIV/0!	#DIV/0!	#DIV/0!
2	Buayan	Buayan	0	0	0	0	#DIV/0!	0	0	0	0	#DIV/0!	0	0	0	#DIV/0!	#DIV/0!	#DIV/0!
3	Puring	Puring	1	1	0	1	100.0	0	1	1	0	0.0	0	0	0	#DIV/0!	0.0	0.0
4	Petanahan	Petanahan	0	0	0	0	#DIV/0!	0	0	0	0	#DIV/0!	0	0	0	#DIV/0!	#DIV/0!	#DIV/0!
5	Klirong	Klirong I	0	0	0	0	#DIV/0!	0	0	0	0	#DIV/0!	0	0	0	#DIV/0!	#DIV/0!	#DIV/0!
0	Klirong II	Klirong II	9	5	4	9	100.0	1	0	1	0	0.0	0	0	0	0.0	#DIV/0!	0.0
6	Buluspesantren	Buluspesantren I	0	0	0	0	#DIV/0!	0	0	0	0	#DIV/0!	0	0	0	#DIV/0!	#DIV/0!	#DIV/0!
0	Buluspesantren II	Buluspesantren II	0	0	0	0	#DIV/0!	0	0	0	0	#DIV/0!	0	0	0	#DIV/0!	#DIV/0!	#DIV/0!
7	Ambal	Ambal I	0	0	0	0	#DIV/0!	0	0	0	0	#DIV/0!	0	0	0	#DIV/0!	#DIV/0!	#DIV/0!
0	Ambal II	Ambal II	0	0	0	0	#DIV/0!	0	0	0	0	#DIV/0!	0	0	0	#DIV/0!	#DIV/0!	#DIV/0!
8	Mirit	Mirit	9	2	7	9	100.0	1	1	2	0	0.0	0	0	0	0.0	0.0	0.0
9	Bonorowo	Bonorowo	0	0	0	0	#DIV/0!	0	0	0	0	#DIV/0!	0	0	0	#DIV/0!	#DIV/0!	#DIV/0!
10	Prembun	Prembun	0	0	0	0	#DIV/0!	0	0	0	0	#DIV/0!	0	0	0	#DIV/0!	#DIV/0!	#DIV/0!
11	Kutowinangun	Kutowinangun	0	0	0	0	#DIV/0!	0	0	0	0	#DIV/0!	0	0	0	#DIV/0!	#DIV/0!	#DIV/0!
12	Alian	Alian	0	0	0	0	#DIV/0!	0	0	0	0	#DIV/0!	0	0	0	#DIV/0!	#DIV/0!	#DIV/0!
13	Padureso	Padureso	0	0	0	0	#DIV/0!	0	0	0	0	#DIV/0!	0	0	0	#DIV/0!	#DIV/0!	#DIV/0!
14	Poncowarno	Poncowarno	0	0	0	0	#DIV/0!	0	0	0	0	#DIV/0!	0	0	0	#DIV/0!	#DIV/0!	#DIV/0!
15	Kebumen	Kebumen I	2	1	1	2	100.0	0	1	1	0	0.0	0	0	0	#DIV/0!	0.0	0.0
0	Kebumen II	Kebumen II	0	0	0	0	#DIV/0!	0	0	0	0	#DIV/0!	0	0	0	#DIV/0!	#DIV/0!	#DIV/0!
0	Kebumen III	Kebumen III	0	0	0	0	#DIV/0!	0	0	0	0	#DIV/0!	0	0	0	#DIV/0!	#DIV/0!	#DIV/0!
16	Pejagoan	Pejagoan	0	0	0	0	#DIV/0!	0	0	0	0	#DIV/0!	0	0	0	#DIV/0!	#DIV/0!	#DIV/0!
17	Sruweng	Sruweng	0	0	0	0	#DIV/0!	0	0	0	0	#DIV/0!	0	0	0	#DIV/0!	#DIV/0!	#DIV/0!
18	Adimulyo	Adimulyo	3	3	0	3	100.0	1	0	1	0	0.0	0	0	0	0.0	#DIV/0!	0.0
19	Kuwarasan	Kuwarasan	0	0	0	0	#DIV/0!	0	0	0	0	#DIV/0!	0	0	0	#DIV/0!	#DIV/0!	#DIV/0!
20	Rowokele	Rowokele	36	18	18	36	100.0	0	0	0	0	#DIV/0!	0	0	0	#DIV/0!	#DIV/0!	#DIV/0!
21	Sempor	Sempor I	0	0	0	0	#DIV/0!	0	0	0	0	#DIV/0!	0	0	0	#DIV/0!	#DIV/0!	#DIV/0!
0	Sempor II	Sempor II	0	0	0	0	#DIV/0!	0	0	0	0	#DIV/0!	0	0	0	#DIV/0!	#DIV/0!	#DIV/0!
22	Gombong	Gombong I	0	0	0	0	#DIV/0!	0	0	0	0	#DIV/0!	0	0	0	#DIV/0!	#DIV/0!	#DIV/0!
0	Gombong II	Gombong II	0	0	0	0	#DIV/0!	0	0	0	0	#DIV/0!	0	0	0	#DIV/0!	#DIV/0!	#DIV/0!
23	Karanganyar	Karanganyar	0	0	0	0	#DIV/0!	0	0	0	0	#DIV/0!	0	0	0	#DIV/0!	#DIV/0!	#DIV/0!
24	Karanggayam	Karanggayam I	1	1	0	1	100.0	0	1	1	0	0.0	0	0	0	#DIV/0!	0.0	0.0
0	Karanggayam II	Karanggayam II	0	0	0	0	#DIV/0!	0	0	0	0	#DIV/0!	0	0	0	#DIV/0!	#DIV/0!	#DIV/0!
25	Karangsambung	Karangsambung	0	0	0	0	#DIV/0!	0	0	0	0	#DIV/0!	0	0	0	#DIV/0!	#DIV/0!	#DIV/0!
26	Sadang	Sadang	0	0	0	0	#DIV/0!	0	0	0	0	#DIV/0!	0	0	0	#DIV/0!	#DIV/0!	#DIV/0!
JUMLAH (KAB/KOTA)			62	32	30	62	100.0	3	4	7	0	0.0	0	0	0	0.0	0.0	0.0
ANGKA KESAKITAN (ANNUAL PARASITE INCIDENCE) PER 1.000 PENDUDUK										0.0								

Sumber: Bidang P2P
Ket: Jumlah kasus adalah seluruh kasus yang ada di wilayah kerja puskesmas tersebut termasuk kasus yang ditemukan di RS

TABEL 74

**PENDERITA KRONIS FILARIASIS MENURUT JENIS KELAMIN, KECAMATAN, DAN PUSKESMAS
KABUPATEN/KOTA KEBUMEN
TAHUN 2023**

NO	KECAMATAN	PUSKESMAS	PENDERITA KRONIS FILARIASIS														
			KASUS KRONIS TAHUN SEBELUMNYA			KASUS KRONIS BARU DITEMUKAN			KASUS KRONIS PINDAH			KASUS KRONIS MENINGGAL			JUMLAH SELURUH KASUS KRONIS		
			L	P	L+P	L	P	L+P	L	P	L+P	L	P	L+P	L	P	L+P
1	2	3	4	5	6	7	8	9	10	11	12	13	14	15	16	17	18
1	Ayah	Ayah I	0	0	0	0	0	0	0	0	0	0	0	0	0	0	0
	0	Ayah II	0	0	0	0	0	0	0	0	0	0	0	0	0	0	0
2	Buayan	Buayan	0	0	0	0	0	0	0	0	0	0	0	0	0	0	0
3	Puring	Puring	0	0	0	0	0	0	0	0	0	0	0	0	0	0	0
4	Petanahan	Petanahan	0	0	0	0	0	0	0	0	0	0	0	0	0	0	0
5	Klirong	Klirong I	0	0	0	0	0	0	0	0	0	0	0	0	0	0	0
	0	Klirong II	0	0	0	0	0	0	0	0	0	0	0	0	0	0	0
6	Buluspesantren	Buluspesantren I	0	0	0	0	0	0	0	0	0	0	0	0	0	0	0
	0	Buluspesantren II	0	0	0	0	0	0	0	0	0	0	0	0	0	0	0
7	Ambal	Ambal I	0	0	0	0	0	0	0	0	0	0	0	0	0	0	0
	0	Ambal II	0	0	0	0	0	0	0	0	0	0	0	0	0	0	0
8	Mirit	Mirit	0	0	0	0	0	0	0	0	0	0	0	0	0	0	0
9	Bonorowo	Bonorowo	0	0	0	0	0	0	0	0	0	0	0	0	0	0	0
10	Prebun	Prebun	0	0	0	0	0	0	0	0	0	0	0	0	0	0	0
11	Kutowinangun	Kutowinangun	0	0	0	0	0	0	0	0	0	0	0	0	0	0	0
12	Alian	Alian	0	0	0	0	0	0	0	0	0	0	0	0	0	0	0
13	Padureso	Padureso	0	0	0	0	0	0	0	0	0	0	0	0	0	0	0
14	Poncowarno	Poncowarno	0	0	0	0	0	0	0	0	0	0	0	0	0	0	0
15	Kebumen	Kebumen I	0	0	0	0	0	0	0	0	0	0	0	0	0	0	0
	0	Kebumen II	0	0	0	0	0	0	0	0	0	0	0	0	0	0	0
	0	Kebumen III	0	0	0	0	0	0	0	0	0	0	0	0	0	0	0
16	Pejagoan	Pejagoan	0	0	0	0	0	0	0	0	0	0	0	0	0	0	0
17	Sruweng	Sruweng	0	0	0	0	0	0	0	0	0	0	0	0	0	0	0
18	Adimulyo	Adimulyo	0	1	1	1	0	1	0	0	0	0	0	0	1	1	2
19	Kuwarasan	Kuwarasan	0	0	0	0	0	0	0	0	0	0	0	0	0	0	0
20	Rowokele	Rowokele	0	0	0	0	0	0	0	0	0	0	0	0	0	0	0
21	Sempor	Sempor I	0	0	0	0	0	0	0	0	0	0	0	0	0	0	0
	0	Sempor II	0	0	0	0	0	0	0	0	0	0	0	0	0	0	0
22	Gombang	Gombang I	0	0	0	0	0	0	0	0	0	0	0	0	0	0	0
	0	Gombang II	0	0	0	0	0	0	0	0	0	0	0	0	0	0	0
23	Karanganyar	Karanganyar	0	0	0	0	0	0	0	0	0	0	0	0	0	0	0
24	Karanggayam	Karanggayam I	0	0	0	0	0	0	0	0	0	0	0	0	0	0	0
	0	Karanggayam II	0	0	0	0	0	0	0	0	0	0	0	0	0	0	0
25	Karangsambung	Karangsambung	0	0	0	0	0	0	0	0	0	0	0	0	0	0	0
26	Sadang	Sadang	0	0	0	0	0	0	0	0	0	0	0	0	0	0	0
JUMLAH (KAB/KOTA)			0	1	1	1	0	1	0	0	0	0	0	0	1	1	2

Sumber: Bidang P2P

Keterangan : Jumlah kasus adalah seluruh kasus yang ada di wilayah kerja puskesmas tersebut termasuk kasus yang ditemukan di RS

TABEL 75

**PELAYANAN KESEHATAN PENDERITA HIPERTENSI MENURUT JENIS KELAMIN, KECAMATAN, DAN PUSKESMAS
KABUPATEN/KOTA KEBUMEN
TAHUN 2023**

NO	KECAMATAN	PUSKESMAS	JUMLAH ESTIMASI PENDERITA HIPERTENSI BERUSIA ≥ 15 TAHUN			MENDAPAT PELAYANAN KESEHATAN					
						LAKI-LAKI		PEREMPUAN		LAKI-LAKI + PEREMPUAN	
			LAKI-LAKI	PEREMPUAN	LAKI-LAKI + PEREMPUAN	JUMLAH	%	JUMLAH	%	JUMLAH	%
1	2	3	4	5	6	7	8	9	10	11	12
1	Ayah	Ayah I	337	621	958	337	100.0	621	100.0	958	100.0
	0	Ayah II	674	924	1,598	674	100.0	924	100.0	1,598	100.0
2	Buayan	Buayan	884	2,016	2,900	884	100.0	2,016	100.0	2,900	100.0
3	Puring	Puring	570	970	1,540	570	100.0	970	100.0	1,540	100.0
4	Petanahan	Petanahan	575	662	1,237	575	100.0	662	100.0	1,237	100.0
5	Klirong	Klirong I	557	1,243	1,800	557	100.0	1,243	100.0	1,800	100.0
	0	Klirong II	425	586	1,011	425	100.0	586	100.0	1,011	100.0
6	Buluspesantren	Buluspesantren I	540	998	1,538	420	77.8	1,118	112.0	1,538	100.0
	0	Buluspesantren II	647	768	1,415	647	100.0	768	100.0	1,415	100.0
7	Ambal	Ambal I	933	1,486	2,419	933	100.0	1,486	100.0	2,419	100.0
	0	Ambal II	761	2,043	2,804	761	100.0	2,043	100.0	2,804	100.0
8	Mirit	Mirit	1,189	1,457	2,646	1,189	100.0	1,457	100.0	2,646	100.0
9	Bonorowo	Bonorowo	444	869	1,313	444	100.0	869	100.0	1,313	100.0
10	Prembun	Prembun	243	900	1,143	243	100.0	900	100.0	1,143	100.0
11	Kutowinangun	Kutowinangun	503	1,194	1,697	503	100.0	1,194	100.0	1,697	100.0
12	Alian	Alian	595	905	1,500	595	100.0	905	100.0	1,500	100.0
13	Padureso	Padureso	502	752	1,254	495	98.6	759	100.9	1,254	100.0
14	Poncowarno	Poncowarno	545	830	1,375	545	100.0	830	100.0	1,375	100.0
15	Kebumen	Kebumen I	754	1,283	2,037	756	100.3	1,281	99.8	2,037	100.0
	0	Kebumen II	645	1,111	1,756	645	100.0	1,111	100.0	1,756	100.0
	0	Kebumen III	1,130	1,199	2,329	704	62.3	1,625	135.5	2,329	100.0
16	Pejagoan	Pejagoan	293	907	1,200	293	100.0	907	100.0	1,200	100.0
17	Sruweng	Sruweng	1,115	1,296	2,411	1,134	101.7	1,277	98.5	2,411	100.0
18	Adimulyo	Adimulyo	262	1,791	2,053	262	100.0	1,791	100.0	2,053	100.0
19	Kuwarasan	Kuwarasan	581	2,100	2,681	430	74.0	2,251	107.2	2,681	100.0
20	Rowokele	Rowokele	768	2,343	3,111	768	100.0	2,343	100.0	3,111	100.0
21	Sempor	Sempor I	223	1,165	1,388	223	100.0	1,165	100.0	1,388	100.0
	0	Sempor II	150	1,040	1,190	236	157.3	954	91.7	1,190	100.0
22	Gombong	Gombong I	281	711	992	281	100.0	711	100.0	992	100.0
	0	Gombong II	279	811	1,090	279	100.0	811	100.0	1,090	100.0
23	Karanganyar	Karanganyar	358	1,043	1,401	285	79.6	1,116	107.0	1,401	100.0
24	Karanggayam	Karanggayam I	567	663	1,230	567	100.0	663	100.0	1,230	100.0
	0	Karanggayam II	440	950	1,390	440	100.0	950	100.0	1,390	100.0
25	Karangsambung	Karangsambung	436	1,153	1,589	407	93.3	1,182	102.5	1,589	100.0
26	Sadang	Sadang	98	197	295	98	100.0	197	100.0	295	100.0
JUMLAH (KAB/KOTA)			19,304	38,987	58,291	18,605	96.4	39,686	101.8	58,291	100.0

Sumber: Bidang P2P

TABEL 76

**PELAYANAN KESEHATAN PENDERITA DIABETES MELITUS (DM) MENURUT KECAMATAN DAN PUSKESMAS
KABUPATEN/KOTA KEBUMEN
TAHUN 2023**

NO	KECAMATAN	PUSKESMAS	JUMLAH PENDERITA DM	PENDERITA DM YANG MENDAPATKAN PELAYANAN KESEHATAN SESUAI STANDAR	
				JUMLAH	%
1	2	3	4	5	6
1	Ayah	Ayah I	185	185	100.0
0		Ayah II	383	383	100.0
2	Buayan	Buayan	450	450	100.0
3	Puring	Puring	482	482	100.0
4	Petanahan	Petanahan	403	403	100.0
5	Klirong	Klirong I	248	248	100.0
0		Klirong II	200	200	100.0
6	Buluspesantren	Buluspesantren I	179	179	100.0
0		Buluspesantren II	237	237	100.0
7	Ambal	Ambal I	292	292	100.0
0		Ambal II	397	397	100.0
8	Mirit	Mirit	324	324	100.0
9	Bonorowo	Bonorowo	176	176	100.0
10	Prembun	Prembun	160	160	100.0
11	Kutowinangun	Kutowinangun	429	429	100.0
12	Alian	Alian	461	461	100.0
13	Padureso	Padureso	122	122	100.0
14	Poncowarno	Poncowarno	176	176	100.0
15	Kebumen	Kebumen I	258	258	100.0
0		Kebumen II	387	387	100.0
0		Kebumen III	291	291	100.0
16	Pejagoan	Pejagoan	300	300	100.0
17	Sruweng	Sruweng	463	463	100.0
18	Adimulyo	Adimulyo	441	441	100.0
19	Kuwarasan	Kuwarasan	365	365	100.0
20	Rowokele	Rowokele	434	434	100.0
21	Sempor	Sempor I	310	310	100.0
0		Sempor II	200	200	100.0
22	Gombong	Gombong I	235	235	100.0
0		Gombong II	209	209	100.0
23	Karanganyar	Karanganyar	265	265	100.0
24	Karanggayam	Karanggayam I	217	217	100.0
0		Karanggayam II	217	217	100.0
25	Karangsambung	Karangsambung	336	336	100.0
26	Sadang	Sadang	107	107	100.0
JUMLAH (KAB/KOTA)			10,339	10,339	100.0

Sumber: Bidang P2P

TABEL 77

CAKUPAN DETEKSI DINI KANKER LEHER RAHIM DENGAN METODE IVA DAN KANKER PAYUDARA DENGAN PEMERIKSAAN KLINIS (SADANIS)
MENURUT KECAMATAN DAN PUSKESMAS
KABUPATEN/KOTA KEBUMEN
Tahun 2023

Belum diisi

NO	KECAMATAN	PUSKESMAS	PUSKESMAS MELAKSANAKAN KEGIATAN DETEKSI DINI IVA & SADANIS*	PEREMPUAN USIA 30-50 TAHUN	PEMERIKSAAN IVA		PEMERIKSAAN SADANIS		IVA POSITIF		CURIGA KANKER LEHER RAHIM		KRIOTERAPI		IVA POSITIF DAN CURIGA KANKER LEHER RAHIM DIRUJUK		TUMOR/BENJOLAN		CURIGA KANKER PAYUDARA		TUMOR DAN CURIGA KANKER PAYUDARA DIRUJUK	
					JUMLAH	%	JUMLAH	%	JUMLAH	%	JUMLAH	%	JUMLAH	%	JUMLAH	%	JUMLAH	%	JUMLAH	%	JUMLAH	%
1	2	3	4	5	6	7	8	9	10	11	12	13	14	15	16	17	18	19	20	21	22	23
1	Ayah	Ayah I	v	5,229	907	17.3	907	17.3	1	0.1	0	0.0	0	0.0	0	0.0	0	0.0	0	0.0	0	#DIV/0!
0		Ayah II	v	4,838	1,083	22.4	1,083	22.4	0	0.0	0	0.0	0	#DIV/0!	0	#DIV/0!	0	0.0	0	0.0	0	#DIV/0!
2	Buayan	Buayan	v	9,558	1,616	16.9	1,616	16.9	0	0.0	0	0.0	0	0.0	0	#DIV/0!	1	0.1	0	0.0	0	0.0
3	Puring	Puring	v	9,176	1,040	11.3	1,040	11.3	0	0.0	0	0.0	0	#DIV/0!	0	#DIV/0!	0	0.0	0	0.0	0	#DIV/0!
4	Petanahan	Petanahan	v	8,868	591	6.7	591	6.7	0	0.0	0	0.0	0	0.0	0	#DIV/0!	0	0.0	0	0.0	0	#DIV/0!
5	Klirong	Klirong I	v	4,406	1,852	42.0	1,852	42.0	8	0.4	0	0.0	1	12.5	0	0.0	24	1.3	0	0.0	0	0.0
0		Klirong II	v	4,875	1,540	31.6	1,540	31.6	3	0.2	0	0.0	2	66.7	0	0.0	2	0.1	0	0.0	0	0.0
6	Buluspesantren	Buluspesantren I	v	4,566	950	20.8	950	20.8	0	0.0	0	0.0	0	#DIV/0!	0	#DIV/0!	0	0.0	0	0.0	0	#DIV/0!
0		Buluspesantren II	v	3,817	342	9.0	342	9.0	1	0.3	0	0.0	0	0.0	0	0.0	0	0.0	0	0.0	0	#DIV/0!
7	Ambal	Ambal I	v	4,910	1,077	21.9	1,077	21.9	0	0.0	0	0.0	0	#DIV/0!	0	#DIV/0!	0	0.0	0	0.0	0	#DIV/0!
0		Ambal II	v	4,037	753	18.7	753	18.7	0	0.0	0	0.0	0	#DIV/0!	0	#DIV/0!	3	0.4	0	0.0	0	0.0
8	Mirit	Mirit	v	7,630	796	10.4	796	10.4	15	1.9	0	0.0	2	13.3	0	0.0	2	0.3	0	0.0	0	0.0
9	Bonorowo	Bonorowo	v	2,940	470	16.0	470	16.0	0	0.0	0	0.0	0	#DIV/0!	0	#DIV/0!	0	0.0	0	0.0	0	#DIV/0!
10	Prembun	Prembun	v	3,926	327	8.3	327	8.3	0	0.0	0	0.0	0	#DIV/0!	0	#DIV/0!	1	0.3	0	0.0	0	0.0
11	Kutowinangun	Kutowinangun	v	2,330	355	15.2	355	15.2	3	0.8	0	0.0	0	0.0	0	0.0	5	1.4	0	0.0	0	0.0
12	Alian	Alian	v	6,660	383	5.8	383	5.8	1	0.3	1	0.3	0	0.0	1	50.0	0	0.0	0	0.0	0	#DIV/0!
13	Padureso	Padureso	v	9,149	275	3.0	275	3.0	6	2.2	0	0.0	0	0.0	0	0.0	1	0.4	0	0.0	0	0.0
14	Poncowarno	Poncowarno	v	2,555	801	31.4	801	31.4	2	0.2	0	0.0	0	0.0	0	0.0	1	0.1	0	0.0	0	0.0
15	Kebumen	Kebumen I	v	6,615	728	11.0	728	11.0	0	0.0	0	0.0	0	#DIV/0!	0	#DIV/0!	3	0.4	0	0.0	0	0.0
0		Kebumen II	v	6,707	1,073	16.0	1,073	16.0	0	0.0	0	0.0	0	#DIV/0!	0	#DIV/0!	7	0.7	2	0.2	2	22.2
0		Kebumen III	v	5,422	1,078	19.9	1,078	19.9	1	0.1	0	0.0	0	0.0	0	0.0	0	0.0	0	0.0	0	#DIV/0!
16	Pejagoan	Pejagoan	v	7,792	1,161	14.9	1,161	14.9	7	0.6	0	0.0	2	28.6	0	0.0	1	0.1	0	0.0	0	0.0
17	Sruweng	Sruweng	v	8,586	343	4.0	343	4.0	1	0.3	2	0.6	0	0.0	2	66.7	0	0.0	0	0.0	0	#DIV/0!
18	Adimulyo	Adimulyo	v	5,067	2,608	51.5	2,608	51.5	1	0.0	0	0.0	0	0.0	0	0.0	3	0.1	0	0.0	0	0.0
19	Kuwarasan	Kuwarasan	v	7,248	233	3.2	233	3.2	0	0.0	0	0.0	0	#DIV/0!	0	#DIV/0!	0	0.0	0	0.0	0	#DIV/0!
20	Rowokele	Rowokele	v	7,131	1,409	19.8	1,409	19.8	2	0.1	3	0.2	0	0.0	3	60.0	5	0.4	1	0.1	1	16.7
21	Sempor	Sempor I	v	6,642	353	5.3	353	5.3	2	0.6	0	0.0	0	0.0	0	0.0	2	0.6	0	0.0	0	0.0
0		Sempor II	v	3,125	392	12.5	392	12.5	0	0.0	0	0.0	0	#DIV/0!	0	#DIV/0!	0	0.0	0	0.0	0	#DIV/0!
22	Gombong	Gombong I	v	1,823	203	11.1	203	11.1	0	0.0	0	0.0	0	#DIV/0!	0	#DIV/0!	1	0.5	0	0.0	0	0.0
0		Gombong II	v	5,085	191	3.8	191	3.8	0	0.0	0	0.0	0	#DIV/0!	0	#DIV/0!	0	0.0	0	0.0	0	#DIV/0!
23	Karanganyar	Karanganyar	v	5,120	605	11.8	605	11.8	0	0.0	0	0.0	0	#DIV/0!	0	#DIV/0!	1	0.2	0	0.0	0	0.0
24	Karanggayam	Karanggayam I	v	5,064	514	10.2	514	10.2	3	0.6	3	0.6	1	33.3	3	60.0	0	0.0	1	0.2	1	100.0
0		Karanggayam II	v	3,294	675	20.5	675	20.5	2	0.3	0	0.0	0	0.0	0	0.0	4	0.6	0	0.0	0	0.0
25	Karangsambung	Karangsambung	v	6,602	1,109	16.8	1,109	16.8	0	0.0	0	0.0	0	#DIV/0!	0	#DIV/0!	0	0.0	0	0.0	0	#DIV/0!
26	Sadang	Sadang	v	3,238	540	16.7	540	16.7	0	0.0	0	0.0	0	#DIV/0!	0	#DIV/0!	0	0.0	0	0.0	0	#DIV/0!
JUMLAH (KAB/KOTA)			35	194,031	28,373	14.6	28,373	0.1	59	0.2	9	0.0	8	13.6	9	15.0	67	0.2	4	0.0	4	5.6

Sumber: Bidang P2P
Keterangan: IVA: Inspeksi Visual dengan Asam asetat
* diisi dengan checklist (V)

TABEL 78

**PELAYANAN KESEHATAN ORANG DENGAN GANGGUAN JIWA (ODGJ) BERAT MENURUT KECAMATAN DAN PUSKESMAS
KABUPATEN/KOTA KEBUMEN
TAHUN 2023**

Belum diisi

NO	KECAMATAN	PUSKESMAS	SASARAN ODGJ BERAT	PELAYANAN KESEHATAN ODGJ BERAT										
				SKIZOFRENIA			PSIKOTIK AKUT			TOTAL			MENDAPAT PELAYANAN KESEHATAN	
				0-14 th	15 - 59 th	≥ 60 th	0-14 th	15 - 59 th	≥ 60 th	0-14 th	15 - 59 th	≥ 60 th	JUMLAH	%
1	2	3	4	5	6	7	8	9	10	11	12	13	14	15
1	Ayah	Ayah I	96	0	90	5	0	1	0	0	91	5	96	100.0
	0	Ayah II	42	0	39	3	0	0	0	0	39	3	42	100.0
2	Buayan	Buayan	218	0	192	18	0	8	0	0	200	18	218	100.0
3	Puring	Puring	121	1	110	10	0	0	0	1	110	10	121	100.0
4	Petanahan	Petanahan	237	0	236	1	0	0	0	0	236	1	237	100.0
5	Klirong	Klirong I	110	0	100	10	0	0	0	0	100	10	110	100.0
	0	Klirong II	109	0	85	24	0	0	0	0	85	24	109	100.0
6	Buluspesantren	Buluspesantren I	72	0	71	1	0	0	0	0	71	1	72	100.0
	0	Buluspesantren II	187	0	167	20	0	0	0	0	167	20	187	100.0
7	Ambal	Ambal I	125	0	109	13	0	3	0	0	112	13	125	100.0
	0	Ambal II	54	0	36	14	0	4	0	0	40	14	54	100.0
8	Mirit	Mirit	265	0	229	36	0	0	0	0	229	36	265	100.0
9	Bonorowo	Bonorowo	69	0	59	9	0	1	0	0	60	9	69	100.0
10	Prembun	Prembun	64	0	64	0	0	0	0	0	64	0	64	100.0
11	Kutowinangun	Kutowinangun	215	0	185	30	0	0	0	0	185	30	215	100.0
12	Alian	Alian	127	0	122	5	0	0	0	0	122	5	127	100.0
13	Padureso	Padureso	50	0	44	6	0	0	0	0	44	6	50	100.0
14	Poncowarno	Poncowarno	34		29	4	0	1	0	0	30	4	34	100.0
15	Kebumen	Kebumen I	185	0	114	67	0	3	1	0	117	68	185	100.0
	0	Kebumen II	181	0	168	5	1	7	0	1	175	5	181	100.0
	0	Kebumen III	94	0	91	3	0	0	0	0	91	3	94	100.0
16	Pejagoan	Pejagoan	130	0	125	5	0	0	0	0	125	5	130	100.0
17	Sruweng	Sruweng	248		209	34	0	5	0	0	214	34	248	100.0
18	Adimulyo	Adimulyo	164	0	152	12	0	0	0	0	152	12	164	100.0
19	Kuwarasan	Kuwarasan	210	1	121	19	0	67	2	1	188	21	210	100.0
20	Rowokele	Rowokele	130	0	130	0	0	0	0	0	130	0	130	100.0
21	Sempor	Sempor I	109	0	106	3	0	0	0	0	106	3	109	100.0
	0	Sempor II	87	0	78	9	0	0	0	0	78	9	87	100.0
22	Gombong	Gombong I	59		55	2		1	1	0	56	3	59	100.0
	0	Gombong II	59	1	57	1	0	0	0	1	57	1	59	100.0
23	Karanganyar	Karanganyar	244	4	213	27	0	0	0	4	213	27	244	100.0
24	Karanggayam	Karanggayam I	123	0	120	3	0	0	0	0	120	3	123	100.0
	0	Karanggayam II	59	0	50	9	0	0	0	0	50	9	59	100.0
25	Karangsambung	Karangsambung	54	0	53	1	0	0	0	0	53	1	54	100.0
26	Sadang	Sadang	95	0	85	10	0	0	0	0	85	10	95	100.0
JUMLAH (KAB/KOTA)			4,426	7	3,894	419	1	101	4	8	3,995	423	4,426	100.0

Sumber: Bidang P2P

TABEL 79

**PERSENTASE SARANA AIR MINUM YANG DIAWASI/DIPERIKSA KUALITAS AIR MINUMNYA SESUAI STANDAR
KABUPATEN/KOTA KEBUMEN
TAHUN 2023**

NO	KECAMATAN	PUSKESMAS	JUMLAH DESA/ KELURAHAN	JUMLAH SARANA AIR MINUM	SARANA AIR MINUM YANG DIAWASI/ DIPERIKSA KUALITAS AIR MINUMNYA SESUAI STANDAR (AMAN)	
					JUMLAH	%
1	2	3	4	5	6	7
1	Ayah	Ayah I	9	15	12	80
	0	Ayah II	9	12	1	8.33
2	Buayan	Buayan	20	30	26	86.67
3	Puring	Puring	23	345	283	82.03
4	Petanahan	Petanahan	21	9	9	100
5	Klirong	Klirong I	13	6569	6569	100
	0	Klirong II	11	360	0	0
6	Buluspesantren	Buluspesantren I	11	6800	0	0
	0	Buluspesantren II	10	5	4	80
7	Ambal	Ambal I	16	603	257	42.62
	0	Ambal II	16	6375	5359	84.06
8	Mirit	Mirit	22	350	230	65.71
9	Bonorowo	Bonorowo	11	3	3	100
10	Prebun	Prebun	13	19	19	100
11	Kutowinangun	Kutowinangun	19	2078	1965	94.56
12	Alian	Alian	16	2553	2543	99.61
13	Padureso	Padureso	9	2323	2016	86.78
14	Poncowarno	Poncowarno	11	4112	4112	100
15	Kebumen	Kebumen I	11	23	22	95.65
	0	Kebumen II	12	15161	13987	92.26
	0	Kebumen III	6	22	22	100
16	Pejagoan	Pejagoan	13	13	13	100
17	Sruweng	Sruweng	21	25	25	100
18	Adimulyo	Adimulyo	23	1375	30	2.18
19	Kuwarasan	Kuwarasan	22	16767	16117	96.12
20	Rowokele	Rowokele	11	11	1	9.09
21	Sempor	Sempor I	9	23	23	100
	0	Sempor II	7	3131	2090	66.75
22	Gombong	Gombong I	5	307	306	99.67
	0	Gombong II	9	5	5	100
23	Karanganyar	Karanganyar	11	13	13	100
24	Karanggayam	Karanggayam I	11	19	19	100
	0	Karanggayam II	8	2632	2476	94.07
25	Karangsambung	Karangsambung	14	12	10	83.33
26	Sadang	Sadang	7	413	378	91.53
JUMLAH (KAB/KOTA)			460	72513	58945	81.29

TABEL 80

JUMLAH KEPALA KELUARGA DENGAN AKSES TERHADAP FASILITAS SANITASI YANG AMAN (JAMBAN SEHAT) MENURUT KECAMATAN DAN PUSKESMAS
KABUPATEN/KOTA KEBUMEN
Belum diisi
TAHUN 2023

NO	KECAMATAN	PUSKESMAS	JUMLAH KK	JUMLAH KK PENGGUNA						KK SBS		KK DENGAN AKSES TERHADAP FASILITAS SANITASI YANG LAYAK		PERSENTASE KK DENGAN AKSES TERHADAP FASILITAS SANITASI YANG AMAN
				AKSES SANITASI AMAN	AKSES SANITASI LAYAK SENDIRI	AKSES LAYAK BERSAMA	AKSES BELUM LAYAK	BABS TERTUTUP	BABS TERBUKA	JUMLAH	%	JUMLAH	%	
1	2	3	4	5	6	7	8	9	10	11	12	13	14	15
1	Ayah 0	Ayah I Ayah II	11848 10175	8243 889	176 9000	0 286	3429 0	0 0	0 0	11848 10175	100 100	8419 10175	71.06 100	69.57 8.74
2	Buayan	Buayan	17689	13167	3081	1441	0	0	0	17689	100	17689	100	74.44
3	Puring	Puring	17359	16649	710	0	0	0	0	17359	100	17359	100	95.91
4	Petanahan	Petanahan	20753	19626	1127	0	0	0	0	20753	100	20753	100	94.57
5	Klirong 0	Klirong I Klirong II	8223 10721	60 83	8163 9828	0 204	0 606	0 0	0 0	8223 10721	100 100	8223 10115	100 94.35	0.73 0.77
6	Buluspesantren 0	Buluspesantren I Buluspesantren II	10336 8763	9963 7126	373 1547	0 57	10336 33	0 0	0 0	10336 8763	100 100	10336 8730	100 99.62	96.39 81.32
7	Ambal 0	Ambal I Ambal II	9072 9779	7626 9779	1001 0	445 0	0 0	0 0	0 0	9072 9779	100 100	9072 9779	100 100	84.06 100
8	Mirit	Mirit	16351	11512	1114	2587	1138	0	0	16351	100	15213	93.04	70.41
9	Bonorowo	Bonorowo	7396	0	6002	372	1022	0	0	7396	100	6374	86.18	0
10	Prembun	Prembun	10057	8968	463	626	0	0	0	10057	100	10057	100	89.17
11	Kutowinangun	Kutowinangun	13845	12325	874	444	202	0	0	13845	100	13643	98.54	89.02
12	Alian	Alian	21294	617	16658	679	939	0	0	18893	88.72	17954	84.31	2.90
13	Padureso	Padureso	5600	579	4343	586	92	0	0	5600	100	5508	98.36	10.34
14	Poncowarno	Poncowarno	4112	4089	23	0	0	0	0	4112	100	4112	100	99.44
15	Kebumen 0	Kebumen I Kebumen II Kebumen III	13054 12815 12891	5642 399 594	6758 11064 12213	616 876 0	38 476 84	0 0 0	0 0 0	13054 12815 12891	100 100 100	13016 12339 12807	99.71 96.29 99.35	43.22 3.11 4.61
16	Pejagoan	Pejagoan	15140	6254	7194	0	1692	0	0	15140	100	13448	88.82	41.31
17	Sruweng	Sruweng	20589	17623	172	2794	0	0	0	20589	100	20589	100	85.59
18	Adimulyo	Adimulyo	10346	3662	6291	30	363	0	0	10346	100	9983	96.49	35.40
19	Kuwarasan	Kuwarasan	17380	5933	10866	292	289	0	0	17380	100	17091	98.34	34.14
20	Rowokele	Rowokele	17392	10880	5040	1472	0	0	0	17392	100	17392	100	62.56
21	Sempor 0	Sempor I Sempor II	14008 7617	492 5951	11828 1343	21 323	230 0	0 0	0 0	12571 7617	89.74 100	12341 7617	88.10 100	3.51 78.13
22	Gombong 0	Gombong I Gombong II	4293 13393	909 27	3237 13318	99 48	48 0	0 0	0 0	4293 13393	100 100	4245 13393	98.88 100	21.17 0.20
23	Karanganyar	Karanganyar	11469	2037	9052	115	265	0	0	11469	100	11204	97.69	17.76
24	Karanggayam 0	Karanggayam I Karanggayam II	11695 7782	10673 6250	485 962	387 570	150 0	0 0	0 0	11695 7782	100 100	11545 7782	98.72 100	91.26 80.31
25	Karangsambung	Karangsambung	15625	161	11005	3689	0	0	0	14855	95.07	14855	95.07	1.03
26	Sadang	Sadang	7771	6586	980	205	0	0	0	7771	100	7771	100	84.75
JUMLAH (KAB/KOTA)			426633	215374	176291	19264	11096	0	0	422025	98.92	410929	96.32	50.48

Sumber: Bidang P2P
Keterangan : KK = Kepala Keluarga, SBS = Stop Buang Air Besar Sembarangan

TABEL 81

SANITASI TOTAL BERBASIS MASYARAKAT DAN RUMAH SEHAT MENURUT KECAMATAN DAN PUSKESMAS
KABUPATEN/KOTA KEBUMEN
TAHUN 2023

NO	KECAMATAN	PUSKESMAS	JUMLAH DESA/ KELURAHAN	JUMLAH KK	SANITASI TOTAL BERBASIS MASYARAKAT (STBM)															
					DESA/KELURAHAN STOP BABS (SBS)		KK CUCI TANGAN PAKAI SABUN (CTPS)		KK PENGELOLAAN AIR MINUM DAN MAKANAN RUMAH TANGGA (PAMMRT)		KK PENGELOLAAN SAMPAH RUMAH TANGGA (PSRT)		KK PENGELOLAAN LIMBAH CAIR RUMAH TANGGA (PLCRT)		DESA/KELURAHAN 5 PILAR STBM		KK PENGELOLAAN KUALITAS UDARA DALAM RUMAH TANGGA (PKURT)		KK AKSES RUMAH SEHAT	
					JUMLAH	%	JUMLAH	%	JUMLAH	%	JUMLAH	%	JUMLAH	%	JUMLAH	%	JUMLAH	%	JUMLAH	%
1	2	3	4	5	6	7	8	9	10	11	12	13	14	15	16	17	18	19	20	21.00
1	Ayah	Ayah I	9	11848	9	100	9645	81.41	9952	84.00	8085	68.24	393	3.32	9	100	3932	33.19	8063	68.05
	0	Ayah II	9	10175	9	100	10175	100	10175	100	640	6.29	635	6.24	1	11.11	1840	18.08	635	6.24
2	Buayan	Buayan	20	17689	20	100	17689	100	14858	84.00	14929	84.40	3538	20.00	20	100	0	0	15463	87.42
3	Puring	Puring	23	17359	23	100	17011	98.00	16664	96.00	12845	74.00	10241	59.00	0	0	0	0	12151	70.00
4	Petanahan	Petanahan	21	20753	21	100	20753	100	19036	91.73	9349	45.05	13871	66.84	1	4.76	12949	62.40	12949	62.40
5	Klirong	Klirong I	13	8223	13	100	8006	97.36	8020	97.53	6200	75.40	4100	49.86	8	61.54	4120	50.10	6886	83.74
	0	Klirong II	11	10721	11	100	10721	100	9454	88.18	7222	67.36	5033	46.95	1	9.09	6427	59.95	8537	79.63
6	Buluspesantren	Buluspesantren I	11	10336	11	100	10336	100	10336	100	2564	24.81	2565	24.82	1	9.09	0	0	8578	82.99
	0	Buluspesantren II	10	8763	10	100	8763	100	8763	100	1587	18.11	1182	13.49	3	30	7090	80.91	5693	64.97
7	Ambal	Ambal I	16	9072	16	100	9072	100	9072	100	6804	75	4536	50	3	18.75	6616	72.93	6616	72.93
	0	Ambal II	16	9779	16	100	9779	100	9316	95.27	6056	61.93	5622	57.49	1	6.25	5910	60.44	5910	60.44
8	Mirit	Mirit	22	16351	22	100	14587	89.21	14755	90.24	5801	35.48	6377	39.00	2	9.09	13907	85.05	13907	85.05
9	Bonorowo	Bonorowo	11	7396	11	100	7396	100	7366	99.59	3248	43.92	1622	21.93	1	9.09	1524	20.61	1622	21.93
10	Prembun	Prembun	13	10057	13	100	4112	40.89	8263	82.16	7470	74.28	4132	41.09	6	46.15	8578	85.29	8578	85.29
11	Kutowinangun	Kutowinangun	19	13845	19	100	13845	100	13845	100	7421	53.60	9170	66.23	8	42.11	8260	59.66	9524	68.79
12	Alian	Alian	16	21294	16	100	21094	99.06	21272	99.90	12379	58.13	9842	46.22	4	25	18574	87.23	17205	80.80
13	Padureso	Padureso	9	5600	9	100	4798	85.68	5494	98.11	3527	62.98	3451	61.63	2	22.22	3879	69.27	3050	54.46
14	Poncowarno	Poncowarno	11	4112	11	100	4112	100	4112	100	4112	100	1030	25.05	4	36.36	0	0	835	20.31
15	Kebumen	Kebumen I	11	13054	11	100	9166	70.22	11840	90.70	7173	54.95	9358	71.69	4	36.36	10860	83.19	10860	83.19
	0	Kebumen II	12	12815	12	100	12402	96.78	10632	82.97	10164	79.31	6721	52.45	12	100	6721	52.45	9328	72.79
	0	Kebumen III	6	12891	6	100	11862	92.02	11864	92.03	9119	70.74	7489	58.09	3	50	8425	65.36	8425	65.36
16	Pejagoan	Pejagoan	13	15140	13	100	12327	81.42	13555	89.53	7493	49.49	3836	25.34	2	15.38	12506	82.60	12506	82.60
17	Sruweng	Sruweng	21	20589	21	100	19289	93.69	19546	94.93	18001	87.43	18674	90.70	21	100	17984	87.35	16434	79.82
18	Adimulyo	Adimulyo	23	10346	23	100	10346	100	10346	100	5032	48.64	5698	55.07	8	34.78	9829	95.00	7090	68.53
19	Kuwarasan	Kuwarasan	22	17380	22	100	17323	99.67	17071	98.22	14673	84.42	10508	60.46	7	31.82	12126	69.77	12393	71.31
20	Rowokele	Rowokele	11	17392	11	100	17392	100	15773	90.69	15773	90.69	15773	90.69	3	27.27	13683	78.67	13683	78.67
21	Sempor	Sempor I	9	14008	9	100	10862	77.54	9241	65.97	8028	57.31	5617	40.10	1	11.11	6255	44.65	3980	28.41
	0	Sempor II	7	7617	7	100	6082	79.85	7417	97.37	5372	70.53	1916	25.15	2	28.57	2239	29.39	2595	34.07
22	Gombong	Gombong I	5	4293	5	100	3596	83.76	4048	94.29	1726	40.20	2475	57.65	1	20	3211	74.80	3187	74.24
	0	Gombong II	9	13393	9	100	12003	89.62	13071	97.60	7712	57.58	6909	51.59	3	33.33	10618	79.28	10618	79.28
23	Karanganyar	Karanganyar	11	11469	11	100	8311	72.46	10324	90.02	10112	88.17	7015	61.16	3	27.27	8573	74.75	6649	57.97
24	Karanggayam	Karanggayam I	11	11695	11	100	11695	100	9387	80.27	7627	65.22	6693	57.23	3	27.27	9892	84.58	9059	77.46
	0	Karanggayam II	8	7782	8	100	6676	85.79	6335	81.41	5792	74.43	4874	62.63	0	0	4674	60.06	4300	55.26
25	Karangsambung	Karangsambung	14	15625	14	100	15625	100	15625	100	5551	35.53	5099	32.63	0	0	0	0	8236	52.71
26	Sadang	Sadang	7	7771	7	100	7554	97.21	6531	84.04	4442	57.16	2485	31.98	1	14.29	5236	67.38	7587	97.63
JUMLAH (KAB/KOTA)			460	426633	460	100	394405	92.45	393359	92.20	264029	61.89	208480	48.87	149	32.391304	246438	57.76	277309	65.00

Sumber: P2P
* SBS (Stop Buang Air Besar Sembarangan)

TABEL 82

**PERSENTASE TEMPAT DAN FASILITAS UMUM(TFU) YANG DILAKUKAN PENGAWASAN SESUAI STANDAR MENURUT KECAMATAN DAN PUSKESMAS
KABUPATEN/KOTA KEBUMEN
TAHUN 2023**

NO	KECAMATAN	PUSKESMAS	TFU TERDAFTAR					TFU YANG DILAKUKAN PENGAWASAN SESUAI STANDAR (IKL)									
			SEKOLAH		PUSKESMAS	PASAR	TOTAL	SARANA PENDIDIKAN				PUSKESMAS		PASAR		TOTAL	
								SD/MI		SMP/MTs							
			SD/MI	SMP/MTs				Σ	%	Σ	%	Σ	%	Σ	%	Σ	%
1	2	3	4	5	6	7	8	9	10	11	12	13	14	15	16	17	18
1	Ayah	Ayah I	23	7	1	2	33	17	73.91	7	100	1	100	2	100	27	81.82
	0	Ayah II	20	6	1	0	27	20	100.0	6	100	1	100	-	#DIV/0!	27	100
2	Buayan	Buayan	39	5	1	9	54	39	100.0	5	100	1	100	9	100	54	100
3	Puring	Puring	41	4	1	4	50	41	100.0	4	100	1	100	4	100	50	100
4	Petanahan	Petanahan	38	9	1	1	49	31	81.58	7	77.78	1	100	1	100	40	81.63
5	Klirong	Klirong I	19	9	1	3	32	19	100.0	9	100	1	100	3	100	32	100
	0	Klirong II	15	3	1	0	19	15	100.0	-	0	1	100	-	#DIV/0!	16	84.21
6	Buluspesantren	Buluspesantren I	17	2	1	1	21	17	100.0	2	100	1	100	1	100	21	100
	0	Buluspesantren II	22	4	1	5	32	21	95.45	4	100	1	100	-	0	26	81.25
7	Ambal	Ambal I	18	2	1	1	22	18	100.0	2	100	1	100	1	100	22	100
	0	Ambal II	21	3	1	6	31	21	100.0	3	100	1	100	5	83.33	30	96.77
8	Mirit	Mirit	34	6	1	1	42	32	94.12	5	83.33	1	100	1	100	39	92.86
9	Bonorowo	Bonorowo	18	2	1	0	21	18	100.0	2	100	1	100	-	#DIV/0!	21	100
10	Prembun	Prembun	25	8	1	1	35	25	100.0	8	100	1	100	1	100	35	100
11	Kutowinangun	Kutowinangun	33	8	1	3	45	33	100.0	8	100	1	100	2	66.67	44	97.78
12	Alian	Alian	41	13	1	2	57	41	100.0	13	100	1	100	2	100	57	100
13	Padureso	Padureso	14	3	1	0	18	14	100.0	3	100	1	100	-	#DIV/0!	18	100
14	Poncowarno	Poncowarno	14	3	1	2	20	14	100.0	3	100	1	100	2	100	20	100
15	Kebumen	Kebumen I	28	13	1	0	42	28	100.0	13	100	1	100	-	#DIV/0!	42	100
	0	Kebumen II	26	2	1	2	31	26	100.0	2	100	1	100	1	50	30	96.77
	0	Kebumen III	22	16	1	2	41	22	100.0	16	100	1	100	1	50	40	97.56
16	Pejagoan	Pejagoan	30	5	1	1	37	30	100.0	5	100	1	100	1	100	37	100
17	Sruweng	Sruweng	41	8	1	2	52	39	95.12	7	87.50	1	100	1	50	48	92.31
18	Adimulyo	Adimulyo	26	4	1	0	31	26	100.0	4	100	1	100	-	#DIV/0!	31	100
19	Kuwarasan	Kuwarasan	35	6	1	1	43	34	97.14	6	100	1	100	1	100	42	97.67
20	Rowokele	Rowokele	33	8	1	1	43	33	100.0	8	100	1	100	1	100	43	100
21	Sempor	Sempor I	28	4	1	0	33	28	100.0	4	100	1	100	-	#DIV/0!	33	100
	0	Sempor II	15	2	1	0	18	15	100.0	-	0	1	100	-	#DIV/0!	16	88.89
22	Gombong	Gombong I	8	3	1	0	12	8	100.0	3	100	1	100	-	#DIV/0!	12	100
	0	Gombong II	23	5	1	1	30	23	100.0	5	100	1	100	1	100	30	100
23	Karanganyar	Karanganyar	26	5	1	1	33	26	100.0	3	60	1	100	1	100	31	93.94
24	Karanggayam	Karanggayam I	23	5	1	2	31	22	95.65	4	80	1	100	2	100	29	93.55
	0	Karanggayam II	16	4	1	2	23	16	100.0	4	100	1	100	2	100	23	100
25	Karangsambung	Karangsambung	31	8	1	0	40	31	100.0	8	100	1	100	-	#DIV/0!	40	100
26	Sadang	Sadang	16	3	1	2	22	16	100.0	3	100	1	100	-	0	20	90.91
JUMLAH (KAB/KOTA)			879	198	35	58	1,148	859	97.72	186	93.94	35	100	46	79.31	1,126	98.08

Sumber: Bidang P2P

TABEL 83

PERSENTASE TEMPAT PENGELOLAAN PANGAN (TPP) YANG MEMENUHI SYARAT KESEHATAN MENURUT KECAMATAN
KABUPATEN/KOTA KEBUMEN
TAHUN 2023

Belum diisi

NO	KECAMATAN	PUSKESMAS	JASA BOGA			RESTORAN			TPP TERTENTU			DEPOT AIR MINUM			RUMAH MAKAN			KELOMPOK GERAL PANGAN JAJANAN			SENTRA PANGAN JAJANAN/KANTIN		
			TERDAFTAR	LAIK HSP		TERDAFTAR	LAIK HSP		TERDAFTAR	LAIK HSP		TERDAFTAR	LAIK HSP		TERDAFTAR	LAIK HSP		TERDAFTAR	LAIK HSP		TERDAFTAR	LAIK HSP	
				JUMLAH	%		JUMLAH	%		JUMLAH	%		JUMLAH	%		JUMLAH	%		JUMLAH	%		JUMLAH	%
1	2	3	4	5	6	7	8	9	10	11	12	13	14	15	16	17	18	19	20	21	22	23	24
1	Ayah	Ayah I	0	0	#DIV/0!	9	9	100	0	0	#DIV/0!	10	10	100	0	0	#DIV/0!	43	43	100	43	43	100
0	Ayah II	Ayah II	3	3	100	0	0	#DIV/0!	0	0	#DIV/0!	11	8	72.73	3	1	33.33	0	0	#DIV/0!	4	4	100
2	Buayan	Buayan	7	7	100	3	3	100	0	0	#DIV/0!	28	27	96.43	3	3	100	0	0	#DIV/0!	180	178	98.89
3	Puring	Puring	10	9	90	0	0	#DIV/0!	0	0	#DIV/0!	18	17	94.44	0	0	#DIV/0!	0	0	#DIV/0!	4	4	100
4	Petanahan	Petanahan	0	0	#DIV/0!	11	11	100	0	0	#DIV/0!	18	12	66.67	0	0	#DIV/0!	0	0	#DIV/0!	0	0	#DIV/0!
5	Klirong	Klirong I	1	1	100	1	1	100	0	0	#DIV/0!	11	11	100	13	13	100	0	0	#DIV/0!	30	25	83.33
0	Klirong II	Klirong II	2	0	0	0	0	#DIV/0!	0	0	#DIV/0!	2	2	100	0	0	#DIV/0!	0	0	#DIV/0!	99	0	0
6	Buluspesantren	Buluspesantren I	0	0	#DIV/0!	0	0	#DIV/0!	0	0	#DIV/0!	3	3	100	21	15	71.43	0	0	#DIV/0!	0	0	#DIV/0!
0	Buluspesantren II	Buluspesantren II	3	3	100	0	0	#DIV/0!	0	0	#DIV/0!	5	5	100	10	10	100	21	21	100	39	39	100
7	Ambal	Ambal I	18	18	100	2	2	100	0	0	#DIV/0!	7	7	100	10	0	0	0	0	#DIV/0!	0	0	#DIV/0!
0	Ambal II	Ambal II	11	7	63.64	1	1	100	0	0	#DIV/0!	5	1	20	1	1	100	0	0	#DIV/0!	46	41	89.13
8	Mirit	Mirit	1	1	100	14	10	71.43	0	0	#DIV/0!	5	5	100	14	10	71.43	24	20	83.33	0	0	#DIV/0!
9	Bonorowo	Bonorowo	0	0	#DIV/0!	0	0	#DIV/0!	0	0	#DIV/0!	8	8	100	4	0	0	2	0	0	23	0	0
10	Prembun	Prembun	1	1	100	2	2	100	0	0	#DIV/0!	11	11	100	1	1	100	0	0	#DIV/0!	0	0	#DIV/0!
11	Kutowinangun	Kutowinangun	0	0	#DIV/0!	1	1	100	0	0	#DIV/0!	16	16	100	4	3	75	0	0	#DIV/0!	0	0	#DIV/0!
12	Alian	Alian	3	2	66.67	0	0	#DIV/0!	3	3	100	8	1	12.50	11	0	0	0	0	#DIV/0!	3	1	33.33
13	Padureso	Padureso	0	0	#DIV/0!	0	0	#DIV/0!	0	0	#DIV/0!	2	2	100	18	14	77.78	6	6	100	0	0	#DIV/0!
14	Poncowarno	Poncowarno	2	2	100	2	2	100	4	4	100	1	1	100	7	7	100	4	4	100	2	2	100
15	Kebumen	Kebumen I	2	2	100	23	23	100	0	0	#DIV/0!	22	21	95.45	4	4	100	0	0	#DIV/0!	8	8	100
0	Kebumen II	Kebumen II	2	2	100	0	0	#DIV/0!	0	0	#DIV/0!	18	18	100	5	5	100	0	0	#DIV/0!	30	21	70
0	Kebumen III	Kebumen III	2	2	100	2	2	100	4	0	0	22	22	100	9	9	100	0	0	#DIV/0!	21	20	95.24
16	Pejagoan	Pejagoan	1	1	100	0	0	#DIV/0!	0	0	#DIV/0!	13	13	100	1	1	100	0	0	#DIV/0!	11	11	100
17	Sruweng	Sruweng	6	6	100	0	0	#DIV/0!	0	0	#DIV/0!	16	16	100	1	1	100	0	0	#DIV/0!	18	18	100
18	Adimulyo	Adimulyo	2	2	100	0	0	#DIV/0!	101	94	93.07	14	14	100	0	0	#DIV/0!	0	0	#DIV/0!	26	26	100
19	Kuwarasan	Kuwarasan	7	7	100	7	7	100	0	0	#DIV/0!	19	18	94.74	9	9	100	8	8	100	22	21	95.45
20	Rowokele	Rowokele	1	1	100	0	0	#DIV/0!	0	0	#DIV/0!	8	7	87.5	10	10	100	0	0	#DIV/0!	0	0	#DIV/0!
21	Sempor	Sempor I	0	0	#DIV/0!	3	3	100	0	0	#DIV/0!	15	15	100	6	6	100	0	0	#DIV/0!	30	30	100
0	Sempor II	Sempor II	5	0	0	0	0	#DIV/0!	32	0	0	2	2	100	2	2	100	50	0	0	17	17	100
22	Gombong	Gombong I	2	2	100	3	3	100	0	0	#DIV/0!	8	7	87.5	6	6	100	0	0	#DIV/0!	9	7	77.78
0	Gombong II	Gombong II	9	9	100	3	3	100	2	2	100	19	19	100	10	10	100	0	0	#DIV/0!	37	28	75.68
23	Karanganyar	Karanganyar	1	1	100	3	3	100	0	0	#DIV/0!	10	10	100	3	3	100	0	0	#DIV/0!	3	3	100
24	Karanggayam	Karanggayam I	7	7	100	0	0	#DIV/0!	0	0	#DIV/0!	5	5	100	9	9	100	18	18	100	18	18	100
0	Karanggayam II	Karanggayam II	17	9	52.94	2	0	0	0	0	#DIV/0!	5	4	80	2	0	0	0	0	#DIV/0!	24	9	37.50
25	Karangsambung	Karangsambung	4	2	50	0	0	#DIV/0!	0	0	#DIV/0!	7	7	100	0	0	#DIV/0!	0	0	#DIV/0!	23	21	91.30
26	Sadang	Sadang	7	3	42.86	0	0	#DIV/0!	0	0	#DIV/0!	1	1	100	0	0	#DIV/0!	0	0	#DIV/0!	45	37	82.22
JUMLAH (KAB/KOTA)			137	110	80.29	92	86	93.48	146	103	70.55	373	346	92.76	197	153	77.66	176	120	68.18	815	632	77.55

Sumber: Bidang P2P

TABEL 84

**KASUS COVID-19 MENURUT MENURUT KECAMATAN DAN PUSKESMAS
KABUPATEN/KOTA KEBUMEN
TAHUN 2023**

NO	KECAMATAN	PUSKESMAS	KASUS	SEMBUH	MENINGGAL	ANGKA	ANGKA
1	2	3	4	5	6	7	8
1	Ayah	Ayah I	2	2	0	100	0
0		Ayah II	9	8	1	88.89	11.11
2	Buayan	Buayan	8	8	0	100	0
3	Puring	Puring	2	2	0	100	0
4	Petanahan	Petanahan	8	8	0	100	0
5	Klirong	Klirong I	5	5	0	100	0
0		Klirong II	2	2	0	100	0
6	Buluspesantren	Buluspesantren I	3	3	0	100	0
0		Buluspesantren II	11	11	0	100	0
7	Ambal	Ambal I	4	4	0	100	0
0		Ambal II	6	6	0	100	0
8	Mirit	Mirit	10	9	1	90	10
9	Bonorowo	Bonorowo	13	11	2	84.62	15.38
10	Prembun	Prembun	12	12	0	100	0
11	Kutowinangun	Kutowinangun	14	14	0	100	0
12	Alian	Alian	7	7	0	100	0
13	Padureso	Padureso	3	3	0	100	0
14	Poncowarno	Poncowarno	8	8	0	100	0
15	Kebumen	Kebumen I	18	18	0	100	0
0		Kebumen II	8	8	0	100	0
0		Kebumen III	8	8	0	100	0
16	Pejagoan	Pejagoan	3	3	0	100	0
17	Sruweng	Sruweng	5	4	1	80	20
18	Adimulyo	Adimulyo	0	0	0	#DIV/0!	#DIV/0!
19	Kuwarasan	Kuwarasan	7	6	1	85.71	14.29
20	Rowokele	Rowokele	2	2	0	100	0
21	Sempor	Sempor I	3	3	0	100	0
0		Sempor II	1	1	0	100	0
22	Gombong	Gombong I	1	1	0	100	0
0		Gombong II	6	4	2	66.67	33.33
23	Karanganyar	Karanganyar	2	2	0	100	0
24	Karanggayam	Karanggayam I	1	1	0	100	0
0		Karanggayam II	2	2	0	100	0
25	Karangsambung	Karangsambung	2	2	0	100	0
26	Sadang	Sadang	6	4	2	66.67	33.33
TOTAL KAB/KOTA			202	192	10	95.05	4.95

Sumber : Bidang P2P

TABEL 85

**KASUS COVID-19 BERDASARKAN JENIS KELAMIN DAN KELOMPOK UMUR MENURUT KECAMATAN DAN PUSKESMAS
KABUPATEN/KOTA KEBUMEN
TAHUN 2023**

NO	KECAMATAN	PUSKESMAS	0-4 TAHUN		5-6 TAHUN		7-14 TAHUN		15-59 TAHUN		≥ 60 TAHUN		TOTAL	
			L	P	L	P	L	P	L	P	L	P	L	P
1	2	3	4	5	6	7	8	9	10	11	12	13	14	15
1	Ayah	Ayah I	0	0	0	0	0	0	0	1	1	0	1	1
0		Ayah II	0	0	0	0	0	0	1	2	5	1	6	3
2	Buayan	Buayan	0	0	0	0	0	0	1	5	2	0	3	5
3	Puring	Puring	0	0	0	0	0	0	0	1	0	1	0	2
4	Petanahan	Petanahan	0	0	0	0	0	0	4	2	1	1	5	3
5	Klirong	Klirong I	0	0	0	0	0	0	1	2	1	1	2	3
0		Klirong II	0	0	0	0	0	0	0	1	1	0	1	1
6	Buluspesantren	Buluspesantren I	0	0	0	0	0	0	0	3	0	0	0	3
0		Buluspesantren II	1	0	0	0	0	0	3	5	2	0	6	5
7	Ambal	Ambal I	0	0	0	0	0	0	1	1	2	0	3	1
0		Ambal II	0	0	0	0	0	0	1	5	0	0	1	5
8	Mirit	Mirit	1	0	0	0	0	0	3	3	0	3	4	6
9	Bonorowo	Bonorowo	1	0	0	0	1	0	1	4	4	2	7	6
10	Prembun	Prembun	2	0	0	0	0	0	3	4	3	0	8	4
11	Kutowinangun	Kutowinangun	1	1	0	0	0	0	4	2	3	3	8	6
12	Alian	Alian	0	0	0	0	0	1	2	1	2	1	4	3
13	Padureso	Padureso	0	0	0	0	0	1	1	1	0	0	1	2
14	Poncowarno	Poncowarno	1	0	0	0	0	0	1	4	1	1	3	5
15	Kebumen	Kebumen I	1	0	1	0	0	0	4	6	4	2	10	8
0		Kebumen II	0	0	0	0	0	0	1	5	2	0	3	5
0		Kebumen III	0	1	0	0	0	0	1	3	2	1	3	5
16	Pejagoan	Pejagoan	0	1	0	0	0	0	0	1	1	0	1	2
17	Sruweng	Sruweng	0	0	0	0	0	0	2	1	2	0	4	1
18	Adimulyo	Adimulyo	0	0	0	0	0	0	0	0	0	0	0	0
19	Kuwarasan	Kuwarasan	0	0	0	0	1	0	3	1	2	0	6	1
20	Rowokele	Rowokele	0	0	0	0	0	0	2	0	0	0	2	0
21	Sempor	Sempor I	0	0	0	0	0	0	0	1	2	0	2	1
0		Sempor II	0	0	0	0	0	0	0	0	0	1	0	1
22	Gombong	Gombong I	0	0	0	0	0	0	0	1	0	0	0	1
0		Gombong II	0	0	0	0	0	0	2	1	3	0	5	1
23	Karanganyar	Karanganyar	0	0	0	0	0	0	0	1	1	0	1	1
24	Karanggayam	Karanggayam I	0	0	0	0	0	0	0	1	0	0	0	1
0		Karanggayam II	0	0	0	0	0	0	0	2	0	0	0	2
25	Karangsambung	Karangsambung	0	0	0	0	0	0	0	0	0	1	0	1
26	Sadang	Sadang	0	0	0	0	0	0	1	5	0	0	1	5
26	0	0											0	0
TOTAL KAB/KOTA			8	3	1	0	2	2	43	76	47	19	101	100

Sumber : Bidang P2P

TABEL 86

**CAKUPAN VAKSINASI COVID-19 DOSIS 1 MENURUT KECAMATAN DAN PUSKESMAS
KABUPATEN/KOTA KEBUMEN
TAHUN 2023**

NO	KECAMATAN	PUSKESMAS	USIA 6-11 TAHUN (ANAK)			USIA 12-17 TAHUN (REMAJA)			USIA 18-59 TAHUN (MASYARAKAT UMUM)			USIA ≥ 60 TAHUN (LANSIA)			CAKUPAN TOTAL		
			SASARAN	HASIL VAKSINASI	%	SASARAN	HASIL VAKSINASI	%	SASARAN	HASIL VAKSINASI	%	SASARAN	HASIL VAKSINASI	%	SASARAN	HASIL VAKSINASI	%
1	2	3	4	5	6	7	8	9	10	11	12	13	14	15	16	17	18
1	Ayah	Ayah I	0	0	#DIV/0!	0	0	#DIV/0!	0	0	#DIV/0!	0	0	#DIV/0!	0	0	#DIV/0!
0		Ayah II	0	0	#DIV/0!	0	0	#DIV/0!	0	0	#DIV/0!	0	0	#DIV/0!	0	0	#DIV/0!
2	Buayan	Buayan	0	0	#DIV/0!	0	0	#DIV/0!	0	0	#DIV/0!	0	0	#DIV/0!	0	0	#DIV/0!
3	Puring	Puring	0	0	#DIV/0!	0	0	#DIV/0!	0	0	#DIV/0!	0	0	#DIV/0!	0	0	#DIV/0!
4	Petanahan	Petanahan	0	0	#DIV/0!	0	0	#DIV/0!	0	0	#DIV/0!	0	0	#DIV/0!	0	0	#DIV/0!
5	Klirong	Klirong I	0	0	#DIV/0!	0	0	#DIV/0!	0	0	#DIV/0!	0	0	#DIV/0!	0	0	#DIV/0!
0		Klirong II	0	0	#DIV/0!	0	0	#DIV/0!	0	0	#DIV/0!	0	0	#DIV/0!	0	0	#DIV/0!
6	Buluspesantren	Buluspesantren I	0	0	#DIV/0!	0	0	#DIV/0!	0	0	#DIV/0!	0	0	#DIV/0!	0	0	#DIV/0!
0		Buluspesantren II	0	0	#DIV/0!	0	0	#DIV/0!	0	0	#DIV/0!	0	0	#DIV/0!	0	0	#DIV/0!
7	Ambal	Ambal I	0	0	#DIV/0!	0	0	#DIV/0!	0	0	#DIV/0!	0	0	#DIV/0!	0	0	#DIV/0!
0		Ambal II	0	0	#DIV/0!	0	0	#DIV/0!	0	0	#DIV/0!	0	0	#DIV/0!	0	0	#DIV/0!
8	Mirit	Mirit	0	0	#DIV/0!	0	0	#DIV/0!	0	0	#DIV/0!	0	0	#DIV/0!	0	0	#DIV/0!
9	Bonorowo	Bonorowo	0	0	#DIV/0!	0	0	#DIV/0!	0	0	#DIV/0!	0	0	#DIV/0!	0	0	#DIV/0!
10	Prembun	Prembun	0	0	#DIV/0!	0	0	#DIV/0!	0	0	#DIV/0!	0	0	#DIV/0!	0	0	#DIV/0!
11	Kutowinangun	Kutowinangun	0	0	#DIV/0!	0	0	#DIV/0!	0	0	#DIV/0!	0	0	#DIV/0!	0	0	#DIV/0!
12	Alian	Alian	0	0	#DIV/0!	0	0	#DIV/0!	0	0	#DIV/0!	0	0	#DIV/0!	0	0	#DIV/0!
13	Padureso	Padureso	0	0	#DIV/0!	0	0	#DIV/0!	0	0	#DIV/0!	0	0	#DIV/0!	0	0	#DIV/0!
14	Poncowarno	Poncowarno	0	0	#DIV/0!	0	0	#DIV/0!	0	0	#DIV/0!	0	0	#DIV/0!	0	0	#DIV/0!
15	Kebumen	Kebumen I	0	0	#DIV/0!	0	0	#DIV/0!	0	0	#DIV/0!	0	0	#DIV/0!	0	0	#DIV/0!
0		Kebumen II	0	0	#DIV/0!	0	0	#DIV/0!	0	0	#DIV/0!	0	0	#DIV/0!	0	0	#DIV/0!
0		Kebumen III	0	0	#DIV/0!	0	0	#DIV/0!	0	0	#DIV/0!	0	0	#DIV/0!	0	0	#DIV/0!
16	Pejagoan	Pejagoan	0	0	#DIV/0!	0	0	#DIV/0!	0	0	#DIV/0!	0	0	#DIV/0!	0	0	#DIV/0!
17	Sruweng	Sruweng	0	0	#DIV/0!	0	0	#DIV/0!	0	0	#DIV/0!	0	0	#DIV/0!	0	0	#DIV/0!
18	Adimulyo	Adimulyo	0	0	#DIV/0!	0	0	#DIV/0!	0	0	#DIV/0!	0	0	#DIV/0!	0	0	#DIV/0!
19	Kuwarasan	Kuwarasan	0	0	#DIV/0!	0	0	#DIV/0!	0	0	#DIV/0!	0	0	#DIV/0!	0	0	#DIV/0!
20	Rowokele	Rowokele	0	0	#DIV/0!	0	0	#DIV/0!	0	0	#DIV/0!	0	0	#DIV/0!	0	0	#DIV/0!
21	Sempor	Sempor I	0	0	#DIV/0!	0	0	#DIV/0!	0	0	#DIV/0!	0	0	#DIV/0!	0	0	#DIV/0!
0		Sempor II	0	0	#DIV/0!	0	0	#DIV/0!	0	0	#DIV/0!	0	0	#DIV/0!	0	0	#DIV/0!
22	Gombong	Gombong I	0	0	#DIV/0!	0	0	#DIV/0!	0	0	#DIV/0!	0	0	#DIV/0!	0	0	#DIV/0!
0		Gombong II	0	0	#DIV/0!	0	0	#DIV/0!	0	0	#DIV/0!	0	0	#DIV/0!	0	0	#DIV/0!
23	Karanganyar	Karanganyar	0	0	#DIV/0!	0	0	#DIV/0!	0	0	#DIV/0!	0	0	#DIV/0!	0	0	#DIV/0!
24	Karanggayam	Karanggayam I	0	0	#DIV/0!	0	0	#DIV/0!	0	0	#DIV/0!	0	0	#DIV/0!	0	0	#DIV/0!
0		Karanggayam II	0	0	#DIV/0!	0	0	#DIV/0!	0	0	#DIV/0!	0	0	#DIV/0!	0	0	#DIV/0!
25	Karangsambung	Karangsambung	0	0	#DIV/0!	0	0	#DIV/0!	0	0	#DIV/0!	0	0	#DIV/0!	0	0	#DIV/0!
26	Sadang	Sadang	0	0	#DIV/0!	0	0	#DIV/0!	0	0	#DIV/0!	0	0	#DIV/0!	0	0	#DIV/0!
TOTAL KAB/KOTA			0	0	#DIV/0!	0	0	#DIV/0!	0	0	#DIV/0!	0	0	#DIV/0!	0	0	#DIV/0!

Sumber : Bidang P2P

TABEL 87

**CAKUPAN VAKSINASI COVID-19 DOSIS 2 MENURUT KECAMATAN DAN PUSKESMAS
KABUPATEN/KOTA KEBUMEN
TAHUN 2023**

NO	KECAMATAN	PUSKESMAS	USIA 6-11 TAHUN (ANAK)			USIA 12-17 TAHUN (REMAJA)			USIA 18-59 TAHUN (MASYARAKAT UMUM)			USIA ≥ 60 TAHUN (LANSIA)			CAKUPAN TOTAL		
			SASARAN	HASIL VAKSINASI	%	SASARAN	HASIL VAKSINASI	%	SASARAN	HASIL VAKSINASI	%	SASARAN	HASIL VAKSINASI	%	SASARAN	HASIL VAKSINASI	%
1	2	3	4	5	6	7	8	9	10	11	12	13	14	15	16	17	18
1	Ayah	Ayah I	0	0	#DIV/0!	0	0	#DIV/0!	0	0	#DIV/0!	0	0	#DIV/0!	0	0	#DIV/0!
0	Ayah	Ayah II	0	0	#DIV/0!	0	0	#DIV/0!	0	0	#DIV/0!	0	0	#DIV/0!	0	0	#DIV/0!
2	Buayan	Buayan	0	0	#DIV/0!	0	0	#DIV/0!	0	0	#DIV/0!	0	0	#DIV/0!	0	0	#DIV/0!
3	Puring	Puring	0	0	#DIV/0!	0	0	#DIV/0!	0	0	#DIV/0!	0	0	#DIV/0!	0	0	#DIV/0!
4	Petanahan	Petanahan	0	0	#DIV/0!	0	0	#DIV/0!	0	0	#DIV/0!	0	0	#DIV/0!	0	0	#DIV/0!
5	Klirong	Klirong I	0	0	#DIV/0!	0	0	#DIV/0!	0	0	#DIV/0!	0	0	#DIV/0!	0	0	#DIV/0!
0	Klirong	Klirong II	0	0	#DIV/0!	0	0	#DIV/0!	0	0	#DIV/0!	0	0	#DIV/0!	0	0	#DIV/0!
6	Buluspesantren	Buluspesantren I	0	0	#DIV/0!	0	0	#DIV/0!	0	0	#DIV/0!	0	0	#DIV/0!	0	0	#DIV/0!
0	Buluspesantren	Buluspesantren II	0	0	#DIV/0!	0	0	#DIV/0!	0	0	#DIV/0!	0	0	#DIV/0!	0	0	#DIV/0!
7	Ambal	Ambal I	0	0	#DIV/0!	0	0	#DIV/0!	0	0	#DIV/0!	0	0	#DIV/0!	0	0	#DIV/0!
0	Ambal	Ambal II	0	0	#DIV/0!	0	0	#DIV/0!	0	0	#DIV/0!	0	0	#DIV/0!	0	0	#DIV/0!
8	Mirit	Mirit	0	0	#DIV/0!	0	0	#DIV/0!	0	0	#DIV/0!	0	0	#DIV/0!	0	0	#DIV/0!
9	Bonorowo	Bonorowo	0	0	#DIV/0!	0	0	#DIV/0!	0	0	#DIV/0!	0	0	#DIV/0!	0	0	#DIV/0!
10	Prembun	Prembun	0	0	#DIV/0!	0	0	#DIV/0!	0	0	#DIV/0!	0	0	#DIV/0!	0	0	#DIV/0!
11	Kutowinangun	Kutowinangun	0	0	#DIV/0!	0	0	#DIV/0!	0	0	#DIV/0!	0	0	#DIV/0!	0	0	#DIV/0!
12	Alian	Alian	0	0	#DIV/0!	0	0	#DIV/0!	0	0	#DIV/0!	0	0	#DIV/0!	0	0	#DIV/0!
13	Padureso	Padureso	0	0	#DIV/0!	0	0	#DIV/0!	0	0	#DIV/0!	0	0	#DIV/0!	0	0	#DIV/0!
14	Poncowarno	Poncowarno	0	0	#DIV/0!	0	0	#DIV/0!	0	0	#DIV/0!	0	0	#DIV/0!	0	0	#DIV/0!
15	Kebumen	Kebumen I	0	0	#DIV/0!	0	0	#DIV/0!	0	0	#DIV/0!	0	0	#DIV/0!	0	0	#DIV/0!
0	Kebumen	Kebumen II	0	0	#DIV/0!	0	0	#DIV/0!	0	0	#DIV/0!	0	0	#DIV/0!	0	0	#DIV/0!
0	Kebumen	Kebumen III	0	0	#DIV/0!	0	0	#DIV/0!	0	0	#DIV/0!	0	0	#DIV/0!	0	0	#DIV/0!
16	Pejagoan	Pejagoan	0	0	#DIV/0!	0	0	#DIV/0!	0	0	#DIV/0!	0	0	#DIV/0!	0	0	#DIV/0!
17	Sruweng	Sruweng	0	0	#DIV/0!	0	0	#DIV/0!	0	0	#DIV/0!	0	0	#DIV/0!	0	0	#DIV/0!
18	Adimulyo	Adimulyo	0	0	#DIV/0!	0	0	#DIV/0!	0	0	#DIV/0!	0	0	#DIV/0!	0	0	#DIV/0!
19	Kuwarasan	Kuwarasan	0	0	#DIV/0!	0	0	#DIV/0!	0	0	#DIV/0!	0	0	#DIV/0!	0	0	#DIV/0!
20	Rowokele	Rowokele	0	0	#DIV/0!	0	0	#DIV/0!	0	0	#DIV/0!	0	0	#DIV/0!	0	0	#DIV/0!
21	Sempor	Sempor I	0	0	#DIV/0!	0	0	#DIV/0!	0	0	#DIV/0!	0	0	#DIV/0!	0	0	#DIV/0!
0	Sempor	Sempor II	0	0	#DIV/0!	0	0	#DIV/0!	0	0	#DIV/0!	0	0	#DIV/0!	0	0	#DIV/0!
22	Gombong	Gombong I	0	0	#DIV/0!	0	0	#DIV/0!	0	0	#DIV/0!	0	0	#DIV/0!	0	0	#DIV/0!
0	Gombong	Gombong II	0	0	#DIV/0!	0	0	#DIV/0!	0	0	#DIV/0!	0	0	#DIV/0!	0	0	#DIV/0!
23	Karanganyar	Karanganyar	0	0	#DIV/0!	0	0	#DIV/0!	0	0	#DIV/0!	0	0	#DIV/0!	0	0	#DIV/0!
24	Karanggayam	Karanggayam I	0	0	#DIV/0!	0	0	#DIV/0!	0	0	#DIV/0!	0	0	#DIV/0!	0	0	#DIV/0!
0	Karanggayam	Karanggayam II	0	0	#DIV/0!	0	0	#DIV/0!	0	0	#DIV/0!	0	0	#DIV/0!	0	0	#DIV/0!
25	Karangsambung	Karangsambung	0	0	#DIV/0!	0	0	#DIV/0!	0	0	#DIV/0!	0	0	#DIV/0!	0	0	#DIV/0!
26	Sadang	Sadang	0	0	#DIV/0!	0	0	#DIV/0!	0	0	#DIV/0!	0	0	#DIV/0!	0	0	#DIV/0!
TOTAL KAB/KOTA			0	0	#DIV/0!	0	0	#DIV/0!	0	0	#DIV/0!	0	0	#DIV/0!	0	0	#DIV/0!

Sumber : Bidang P2P

RESUME

KABUPATEN/KOTA KEBUMEN
TAHUN 2023

NO	INDIKATOR	ANGKA/NILAI				No. Lampiran
		L	P	L + P	Satuan	
I GAMBARAN UMUM						
1	Luas Wilayah			1,281	Km ²	Tabel 1
2	Jumlah Desa/Kelurahan			460	Desa/Kelurahan	Tabel 1
3	Jumlah Penduduk	723,556	703,276	1,426,832	Jiwa	Tabel 2
4	Rata-rata jiwa/rumah tangga			3.9	Jiwa	Tabel 1
5	Kepadatan Penduduk /Km ²			1113.7	Jiwa/Km ²	Tabel 1
6	Rasio Beban Tanggungan			46.1	per 100 penduduk produktif	Tabel 2
7	Rasio Jenis Kelamin			102.9		Tabel 2
8	Penduduk 15 tahun ke atas melek huruf	0.0	0.0	97.8	%	Tabel 3
9	Penduduk 15 tahun yang memiliki ijazah tertinggi					
a.	SMP/ MTs	24.8	23.8	24.3	%	Tabel 3
b.	SMA/ MA	28.2	22.6	25.4	%	Tabel 3
c.	Sekolah menengah kejuruan	0.0	0.0	0.0	%	Tabel 3
d.	Diploma I/Diploma II	0.2	0.3	0.3	%	Tabel 3
e.	Akademi/Diploma III	1.0	1.4	1.2	%	Tabel 3
f.	S1/Diploma IV	1.4	4.0	2.7	%	Tabel 3
g.	S2/S3 (Master/Doktor)	0.2	0.1	0.1	%	Tabel 3
II SARANA KESEHATAN						
II.1 Sarana Kesehatan						
10	Jumlah Rumah Sakit Umum			11	RS	Tabel 4
11	Jumlah Rumah Sakit Khusus			0	RS	Tabel 4
12	Jumlah Puskesmas Rawat Inap			11	Puskesmas	Tabel 4
13	Jumlah Puskesmas non-Rawat Inap			24	Puskesmas	Tabel 4
14	Jumlah Puskesmas Keliling			39	Puskesmas keliling	Tabel 4
15	Jumlah Puskesmas pembantu			71	Pustu	Tabel 4
16	Jumlah Apotek			171	Apotek	Tabel 4
17	Jumlah Klinik Pratama			33	Klinik Pratama	Tabel 4
18	Jumlah Klinik Utama			5	Klinik Utama	Tabel 4
19	RS dengan kemampuan pelayanan gadar level 1			100.0	%	Tabel 6
II.2 Akses dan Mutu Pelayanan Kesehatan						
20	Cakupan Kunjungan Rawat Jalan	122.5	192.3	156.9	%	Tabel 5
21	Cakupan Kunjungan Rawat Inap	6.8	8.9	7.8	%	Tabel 5
22	Angka kematian kasar/ <i>Gross Death Rate</i> (GDR) di RS	44.3	34.7	39.0	per 1.000 pasien keluar	Tabel 7
23	Angka kematian murni/ <i>Nett Death Rate</i> (NDR) di RS	20.8	18.1	19.3	per 1.000 pasien keluar	Tabel 7
24	<i>Bed Occupation Rate</i> (BOR) di RS			60.9	%	Tabel 8
25	<i>Bed Turn Over</i> (BTO) di RS			74.1	Kali	Tabel 8
26	<i>Turn of Interval</i> (TOI) di RS			1.9	Hari	Tabel 8
27	<i>Average Length of Stay</i> (ALOS) di RS			3	Hari	Tabel 8
28	Puskesmas dengan ketersediaan obat vaksin & esensial			100%	%	Tabel 9
29	Persentase Ketersediaan Obat Esensial			100%	%	Tabel 10
30	Persentase kabupaten/kota dengan ketersediaan vaksin IDL			100%	%	Tabel 11
II.3 Upaya Kesehatan Bersumberdaya Masyarakat (UKBM)						
31	Jumlah Posyandu			2,127	Posyandu	Tabel 12
32	Posyandu Aktif			99.2	%	Tabel 12
33	Rasio posyandu per 100 balita			2.4	per 100 balita	Tabel 12
34	Posbindu PTM			532	Posbindu PTM	Tabel 12
III SUMBER DAYA MANUSIA KESEHATAN						
35	Jumlah Dokter Spesialis	147	91	238	Orang	Tabel 13
36	Jumlah Dokter Umum	105	132	237	Orang	Tabel 13
37	Rasio Dokter (spesialis+umum)			33	per 100.000 penduduk	Tabel 13
38	Jumlah Dokter Gigi + Dokter Gigi Spesialis	11	48	59	Orang	Tabel 13
39	Rasio Dokter Gigi (termasuk Dokter Gigi Spesialis)			4	per 100.000 penduduk	Tabel 13
40	Jumlah Bidan		1,046		Orang	Tabel 14
41	Rasio Bidan per 100.000 penduduk		73		per 100.000 penduduk	Tabel 14
42	Jumlah Perawat	653	1,220	1,873	Orang	Tabel 14
43	Rasio Perawat per 100.000 penduduk			131	per 100.000 penduduk	Tabel 14
44	Jumlah Tenaga Kesehatan Masyarakat	13	60	73	Orang	Tabel 15
45	Jumlah Tenaga Kesehatan Lingkungan	18	49	67	Orang	Tabel 15
46	Jumlah Tenaga Gizi	6	76	82	Orang	Tabel 15
47	Jumlah Ahli Teknologi Laboratorium Medik	40	107	147	Orang	Tabel 16
48	Jumlah Tenaga Teknik Biomedika Lainnya	46	43	89	Orang	Tabel 16
49	Jumlah Tenaga Keterampilan Fisik	9	40	49	Orang	Tabel 16
50	Jumlah Tenaga Keteniknisan Medis	58	143	201	Orang	Tabel 16
51	Jumlah Tenaga Teknis Kefarmasian	27	145	172	Orang	Tabel 17
52	Jumlah Tenaga Apoteker	27	79	106	Orang	Tabel 17
53	Jumlah Tenaga Kefarmasian	54	224	278	Orang	Tabel 17
IV PEMBIAYAAN KESEHATAN						
54	Peserta Jaminan Pemeliharaan Kesehatan			1.0	%	Tabel 19
55	Total anggaran kesehatan			Rp584,644,611,272	Rp	Tabel 20
56	APBD kesehatan terhadap APBD kab/kota			19.0	%	Tabel 20
57	Anggaran kesehatan perkapita			Rp370,690	Rp	Tabel 20
V KESEHATAN KELUARGA						
V.1 Kesehatan Ibu						
58	Jumlah Lahir Hidup	8,453	7,806	16,259	Orang	Tabel 21
59	Angka Lahir Mati (dilaporkan)	5.8	6.6	6.2	per 1.000 Kelahiran Hidup	Tabel 21
60	Jumlah Kematian Ibu		15		Ibu	Tabel 21
61	Angka Kematian Ibu (dilaporkan)		92		per 100.000 Kelahiran Hidup	Tabel 21
62	Kunjungan Ibu Hamil (K1)		100.0		%	Tabel 24
63	Kunjungan Ibu Hamil (K4)		100.0		%	Tabel 24
64	Kunjungan Ibu Hamil (K6)		95.0		%	Tabel 24
65	Persalinan di Fasyankes		100.0		%	Tabel 24
66	Pelayanan Ibu Nifas KF Lengkap		99.0		%	Tabel 24
67	Ibu Nifas Mendapat Vitamin A		100.0		%	Tabel 24
68	Ibu hamil dengan imunisasi Td2+		68.8		%	Tabel 24
69	Ibu Hamil Mendapat Tablet Tambah Darah 90		100.0		%	Tabel 28
70	Ibu Hamil Mengonsumsi Tablet Tambah Darah 90		100.0		%	Tabel 28
71	Bumil dengan Komplikasi Kebidanan yang Ditangani		99.2		%	Tabel 32
72	Peserta KB Aktif Modern			70.0	%	Tabel 29
73	Peserta KB Pasca Persalinan			48.4	%	Tabel 31

V.2 Kesehatan Anak					
74 Jumlah Kematian Neonatal	90	55	145	neonatal	Tabel 34
75 Angka Kematian Neonatal (dilaporkan)	10.6	7.0	8.9	per 1.000 Kelahiran Hidup	Tabel 34
76 Jumlah Bayi Mati	118	85	203	bayi	Tabel 34
77 Angka Kematian Bayi (dilaporkan)	14.0	10.9	12.5	per 1.000 Kelahiran Hidup	Tabel 34
78 Jumlah Balita Mati	131	97	228	Balita	Tabel 34
79 Angka Kematian Balita (dilaporkan)	15.5	12.4	14.0	per 1.000 Kelahiran Hidup	Tabel 34
80 Bayi baru lahir ditimbang	100.0	100.0	100.0	%	Tabel 33
81 Berat Badan Bayi Lahir Rendah (BBLR)	5.7	6.8	6.2	%	Tabel 33
82 Kunjungan Neonatus 1 (KN 1)	100.0	100.0	100.0	%	Tabel 38
83 Kunjungan Neonatus 3 kali (KN Lengkap)	100.0	100.0	100.0	%	Tabel 38
84 Bayi yang diberi ASI Eksklusif			77.5	%	Tabel 39
85 Pelayanan kesehatan bayi	100.0	100.0	100.0	%	Tabel 36
86 Desa/Kelurahan UCI			100.0	%	Tabel 41
87 Cakupan Imunisasi Campak/Rubela pada Bayi	98.3	95.8	97.1	%	Tabel 43
88 Imunisasi dasar lengkap pada bayi	97.1	94.8	96.0	%	Tabel 43
89 Bayi Mendapat Vitamin A			100.0	%	Tabel 45
90 Anak Balita Mendapat Vitamin A			100.0	%	Tabel 45
91 Balita Mendapatkan Vitamin A			100.0	%	Tabel 45
92 Balita Memiliki Buku KIA			122.0	%	Tabel 46
93 Balita Dipantau Pertumbuhan dan Perkembangan			100.0	%	Tabel 46
94 Balita ditimbang (D/S)	97.8	98.0	97.9	%	Tabel 47
95 Balita Berat Badan Kurang (BB/U)			11.4	%	Tabel 48
96 Balita pendek (TB/U)			9.9	%	Tabel 48
97 Balita Gizi Kurang (BB/TB)			4.2	%	Tabel 48
98 Balita Gizi Buruk (BB/TB)			0.1	%	Tabel 48
99 Cakupan Penjarangan Kesehatan Siswa Kelas 1 SD/MI			100.0	%	Tabel 49
100 Cakupan Penjarangan Kesehatan Siswa Kelas 7 SMP/MTs			100.0	%	Tabel 49
101 Cakupan Penjarangan Kesehatan Siswa Kelas 10 SMA/MA			100.0	%	Tabel 49
102 Pelayanan kesehatan pada usia pendidikan dasar			100.0	%	Tabel 49
V.3 Kesehatan Usia Produktif dan Usia Lanjut					
103 Pelayanan Kesehatan Usia Produktif	90.3	106.3	100.0	%	Tabel 52
104 Catin Mendapatkan Layanan Kesehatan	109.8	106.1	107.5	%	Tabel 53
105 Pelayanan Kesehatan Usia (60+ tahun)	100.0	100.0	100.0	%	Tabel 54
VI PENGENDALIAN PENYAKIT					
VI.1 Pengendalian Penyakit Menular Langsung					
106 Persentase orang terduga TBC mendapatkan pelayanan kesehatan			100.00	%	Tabel 56
107 <i>Treatment Coverage</i> TBC			95.11	%	Tabel 56
108 Cakupan penemuan kasus TBC anak			149.39	%	Tabel 56
109 Angka kesembuhan BTA+	68.1	69.3	68.6	%	Tabel 57
110 Angka pengobatan lengkap semua kasus TBC	46.5	56.7	82.9	%	Tabel 57
111 Angka keberhasilan pengobatan (<i>Success Rate</i>) semua kasus TBC	80.8	85.7	82.9	%	Tabel 57
112 Jumlah kematian selama pengobatan tuberkulosis			6.2	%	Tabel 57
113 Penemuan penderita pneumonia pada balita			91.0	%	Tabel 58
114 Puskesmas yang melakukan tatalaksana standar pneumonia min 60%			1.0	%	Tabel 58
115 Jumlah Kasus HIV	93	48	141	Kasus	Tabel 59
116 Persentase ODHIV Baru Mendapat Pengobatan ARV			91	%	Tabel 60
117 Persentase Penderita Diare pada Semua Umur Dilayani			60.6	%	Tabel 61
118 Persentase Penderita Diare pada Balita Dilayani			60.6	%	Tabel 61
119 Persentase Ibu hamil diperiksa Hepatitis			89.2	%	Tabel 62
120 Persentase Ibu hamil diperiksa Reaktif Hepatitis			0.9	%	Tabel 62
121 Persentase Bayi dari Bumil Reaktif Hepatitis Diperiksa			100.0	%	Tabel 63
122 Jumlah Kasus Baru Kusta (PB+MB)	13	4	17	Kasus	Tabel 64
123 Angka penemuan kasus baru kusta (NCDR)	2	1	1	per 100.000 penduduk	Tabel 64
124 Persentase Kasus Baru Kusta anak < 15 Tahun			5.9	%	Tabel 64
125 Persentase Cacat Tingkat 0 Penderita Kusta			88.2	%	Tabel 64
126 Persentase Cacat Tingkat 2 Penderita Kusta			0.0	%	Tabel 64
127 Angka Cacat Tingkat 2 Penderita Kusta			0.0	per 100.000 penduduk	Tabel 64
128 Angka Prevalensi Kusta			0.1	per 10.000 Penduduk	Tabel 65
129 Penderita Kusta PB Selesai Berobat (RFT PB)			136.4	%	Tabel 67
130 Penderita Kusta MB Selesai Berobat (RFT MB)			86.7	%	Tabel 67
VI.2 Pengendalian Penyakit yang Dapat Dicegah dengan Imunisasi					
131 AFP Rate (non polio) < 15 tahun			7512.1	per 100.000 penduduk <15 tahun	Tabel 68
132 Jumlah kasus difteri	0	0	0	Kasus	Tabel 69
133 <i>Case fatality rate</i> difteri			#DIV/0!	%	Tabel 69
134 Jumlah kasus pertusis	5	5	10	Kasus	Tabel 69
135 Jumlah kasus tetanus neonatorum	0	0	0	Kasus	Tabel 69
136 <i>Case fatality rate</i> tetanus neonatorum			#DIV/0!	%	Tabel 69
137 Jumlah kasus hepatitis B	65	43	108	Kasus	Tabel 69
138 Jumlah kasus suspek campak	41	66	107	Kasus	Tabel 69
139 Insiden rate suspek campak	2.9	4.6	7.5	per 100.000 penduduk	Tabel 69
140 KLB ditangani < 24 jam			100.0	%	Tabel 63
VI.3 Pengendalian Penyakit Tular Vektor dan Zoonotik					
141 Angka kesakitan (<i>incidence rate</i>) DBD			5.8	per 100.000 penduduk	Tabel 65
142 Angka kematian (<i>case fatality rate</i>) DBD	0.0	0.0	0.0	%	Tabel 65
143 Angka kesakitan malaria (<i>annual parasit incidence</i>)			0.0	per 1.000 penduduk	Tabel 66
144 Konfirmasi laboratorium pada suspek malaria			100.0	%	Tabel 66
145 Pengobatan standar kasus malaria positif			0.0	%	Tabel 66
146 <i>Case fatality rate</i> malaria	0.0	0.0	0.0	%	Tabel 66
147 Penderita kronis filariasis	1	1	2	Kasus	Tabel 67
148 Jumlah Kasus Covid-19			202	Kasus	Tabel 84
149 CFR (<i>Case Fatality Rate</i>) Covid-19			5	%	Tabel 84
150 Cakupan Total Vaksinasi Covid-19 Dosis 1			#DIV/0!		Tabel 84
151 Cakupan Total Vaksinasi Covid-19 Dosis 2			#DIV/0!		Tabel 84
VI.4 Pengendalian Penyakit Tidak Menular					
152 Penderita Hipertensi Mendapat Pelayanan Kesehatan	96.4	101.8	100.0	%	Tabel 68
153 Penyandang DM mendapatkan pelayanan kesehatan sesuai standar			100.0	%	Tabel 69
154 Pemeriksaan IVA pada perempuan usia 30-50 tahun		14.6		% perempuan usia 30-50 tahun	Tabel 70
155 Persentase IVA positif pada perempuan usia 30-50 tahun		0.2		%	Tabel 70
156 Pemeriksaan payudara (SADANIS) pada perempuan 30-50 tahun		0.1		%	Tabel 77
157 Persentase tumor/benjolan payudara pada perempuan 30-50 tahun		0.2		%	Tabel 77
158 Pelayanan Kesehatan Orang dengan Gangguan Jiwa Berat			100.0	%	Tabel 78
VII KESEHATAN LINGKUNGAN					

159	Sarana Air Minum yang Diawasil/ Diperiksa Kualitas Air Minumnya Sesuai Standar (Aman)			81.3	%	Tabel 79
160	KK Stop BABS (SBS)			98.9	%	Tabel 72
161	KK dengan Akses terhadap Fasilitas Sanitasi yang Layak			96.3	%	Tabel 72
162	KK dengan Akses terhadap Fasilitas Sanitasi yang Aman			50.5	%	Tabel 72
163	Desa/ Kelurahan Stop BABS (SBS)			100.0	%	Tabel 80
164	KK Cuci Tangan Pakai Sabun (CTPS)			92.4	%	Tabel 81
165	KK Pengelolaan Air Minum dan Makanan Rumah Tangga (PAMMRT)			92.2	%	Tabel 81
166	KK Pengelolaan Sampah Rumah Tangga (PSRT)			61.9	%	Tabel 81
167	KK Pengelolaan Limbah Cair Rumah Tangga (PLCRT)			48.9	%	Tabel 81
168	Desa/ Kelurahan 5 Pilar STBM			32.4	%	Tabel 80
169	KK Pengelolaan Kualitas Udara dalam Rumah Tangga (PKURT)			57.8	%	Tabel 80
170	KK Akses Rumah Sehat			65.0	%	Tabel 80
171	Tempat Fasilitas Umum (TFU) yang Dilakukan Pengawasan Sesuai Standar			98.1	%	Tabel 81
172	Tempat Pengelolaan Pangan (TPP) Jasa Boga yang Memenuhi Syarat Kesehatan			80.3	%	Tabel 83