



LKjIP

(Laporan Kinerja Instansi Pemerintah)
DINAS KESEHATAN KABUPATEN KEBUMEN
TAHUN 2018

KATA PENGANTAR

Dengan memanjatkan puji syukur kehadiran Tuhan Yang Maha Esa Penyusunan Laporan Kinerja Instansi Pemerintah (LKjIP) Dinas Kesehatan Kabupaten Kebumen Tahun 2018 telah dapat diselesaikan, sebagai wujud pertanggungjawaban dan akuntabilitas kinerja Dinas Kesehatan Kabupaten Kebumen sesuai dengan tata nilai yang dianut yaitu "Dinkes PRIMA", Profesional, Responsif, Inovatif, Maju dan Akuntabel .

Sebagai tindak lanjut Peraturan Menteri Negara Pendayagunaan Aparatur Negara dan Reformasi Birokrasi Nomor 53 Tahun 2014 Tentang Petunjuk Teknis Perjanjian Kinerja, Pelaporan Kinerja dan Tata Cara Reviu atas Laporan Kinerja dan Nomor 12 Tahun 2016 tentang Pedoman Evaluasi atas Implementasi Sistem Akuntabilitas Kinerja Instansi Pemerintah, maka disusun Laporan Akuntabilitas Kinerja Instansi Pemerintah (LKjIP) Dinas Kesehatan Kabupaten Kebumen Tahun 2018.

Secara teknis tujuan disusunnya LKjIP Dinas Kesehatan Kabupaten Kebumen adalah sebagai wujud pertanggungjawaban dan evaluasi kinerja dengan berpedoman pada Rencana Strategis (Renstra), RPJMD maupun Penetapan kinerja tahunan untuk meningkatkan pelaksanaan pembangunan kesehatan yang lebih berdaya guna, berhasil guna, bersih dan bertanggungjawab dalam mencapai visi, misi dan tujuan organisasi serta perwujudan *Good Governance*.

Mengingat bahwa suatu pekerjaan atau tugas, seberat atau sesulit apapun dapat dilaksanakan dengan hasil yang memuaskan apabila dilandasi dengan niat baik, adanya tekad dan semangat untuk maju dan selalu berbuat lebih baik dari sebelumnya, maka kepada seluruh pihak terkait disampaikan terima kasih atas partisipasi, dukungan dan bantuannya dalam penyusunan LKjIP Dinas Kesehatan Kabupaten Kebumen Tahun 2018.

Semoga bermanfaat.

Kebumen, Januari 2018
KEPALA DINAS KESEHATAN
KABUPATEN KEBUMEN



dr. Hj. Y. RINI KRISTIANI, M.Kes
NIP. 19621217 198902 2 003

DAFTAR ISI

	Halaman
Halaman Judul	i
Kata Pengantar	ii
Bab I PENDAHULUAN	
A. Latar belakang	1
B. Data Umum Organisasi	2
C. Aspek Strategik Organisasi	2
D. Struktur Organisasi	3
E. Sistematika Penyajian LKjIP	11
Bab II RENCANA STRATEGIK DAN PENETAPAN KINERJA	
A. Visi dan Misi	12
B. Tujuan, Sasaran dan Strategi Program	13
C. Penetapan Kinerja 2018	14
Bab III AKUNTABILITAS KINERJA	
A. Pengukuran Capaian Kinerja	23
B. Analisis Akuntabilitas Kinerja	24
C. Analisis Akuntabilitas Keuangan	41
Bab IV PENUTUP	
A. Kesimpulan	49
B. Saran	50
<u>LAMPIRAN</u>	
- <u>Perjanjian Kinerja Tahun 2018</u>	

BAB I

PENDAHULUAN

A. Latar Belakang

Kesehatan merupakan tanggung jawab bersama setiap individu, keluarga, masyarakat, pemerintah dan swasta. Keberhasilan pembangunan kesehatan ditentukan oleh kontribusi dari semua sektor, berdasarkan fungsi dan peranannya masing-masing. Tujuan pembangunan kesehatan adalah meningkatkan kesadaran, kemauan dan kemampuan hidup sehat bagi setiap orang agar terwujud derajat kesehatan masyarakat yang optimal. Setiap individu berkewajiban ikut serta dalam memelihara dan meningkatkan derajat kesehatan perorangan, keluarga dan masyarakat.

Pembangunan kesehatan merupakan bagian yang tidak terpisahkan dari pembangunan nasional. Peningkatan derajat kesehatan yang terus diupayakan oleh Pemerintah dipengaruhi oleh beberapa faktor antara lain lingkungan, perilaku, dan pelayanan kesehatan. Perwujudan derajat kesehatan yang optimal bagi masyarakat, diselenggarakan melalui upaya kesehatan dengan pendekatan (promotif), pencegahan penyakit (preventif), penyembuhan penyakit (kuratif), dan pemulihan kesehatan (rehabilitatif) yang dilaksanakan secara menyeluruh, terpadu dan berkesinambungan.

Pembangunan kesehatan di kabupaten Kebumen mengacu pada Renstra Strategis Pembangunan Kesehatan Kabupaten Kebumen yang telah disusun menggunakan pendekatan; (1) politik, (2) teknokratik, (3) partisipatif, (4) pendekatan atas bawah (top-down), dan (5) pendekatan bawah atas (bottom-up). Selain itu, Pembangunan Kesehatan di Kabupaten Kebumen didasarkan pada pencapaian sasaran prioritas tingkat kabupaten, Standar Pelayanan Minimal (SPM) Bidang Kesehatan. Dinas Kesehatan Kabupaten Kebumen pada Tahun 2018 telah melaksanakan program dan kegiatan dalam rangka mencapai tujuan pembangunan kesehatan di Kabupaten Kebumen, sesuai dengan tahapan yang telah ditetapkan melalui Rencana

Stratejik (Renstra) maupun Rencana Kinerja Tahunan (RKT) tahun 2018. Sebagai wujud pertanggungjawaban terhadap kinerja kegiatan pembangunan kesehatan di Kabupaten Kebumen Tahun 2018 maka disusun Laporan Akuntabilitas Kinerja Instansi Pemerintah (LAKIP).

B. Data Umum Organisasi

1. Dasar hukum berdirinya organisasi
 - a. Peraturan Pemerintah Nomor 18 Tahun 2016 tentang Perangkat Daerah (Lembaran Negara Republik Indonesia Tahun 2016 Nomor 114, Tambahan Lembaran Negara Republik Indonesia Nomor 5887;
 - b. Peraturan Daerah Kabupaten Kebumen Nomor 2 Tahun 2007 tentang Pokok-Pokok Pengelolaan Keuangan Daerah.
 - c. Peraturan Daerah Kabupaten Kebumen Nomor 7 Tahun 2016 tentang Pembentukan dan Susunan Perangkat Daerah (Lembaran Daerah Kabupaten Kebumen Tahun 2016 Nomor 7, Tambahan Lembaran Daerah Kabupaten Kebumen Nomor 127).

C. Aspek Stratejik organisasi/peran organisasi dalam pelaksanaan

Kebijakan desentralisasi di tingkat Kabupaten mengakibatkan dampak pada pemberian kewenangan yang lebih luas bagi daerah kabupaten untuk menyelenggarakan pembangunan kesehatan sesuai kemampuan dan kondisi daerah. Peran dinas Kesehatan Kabupaten Kebumen dalam pembangunan daerah di antaranya adalah:

1. Mengembangkan Jaminan Kesehatan
2. Meningkatkan kesadaran perilaku hidup sehat dan peningkatan kualitas dan kuantitas pelayanan kesehatan
3. Meningkatkan pemberdayaan masyarakat
4. Meningkatkan upaya perbaikan gizi masyarakat
5. Meningkatkan upaya pengendalian penyakit menular dan tidak menular
6. Memperluas akses dan peningkatan pelayanan pada ibu selama kehamilan dan pasca melahirkan pada pelayanan yang baik dan standart

7. Memperluas akses dan peningkatan pelayanan pada bayi pasca kelahiran pada pelayanan yang baik dan standart
8. Meningkatkan mutu obat dan perbekalan kesehatan
9. Meningkatkan kualitas sarana dan prasarana pelayanan kesehatan
10. Meningkatkan kualitas manajemen pelayanan kesehatan.

D. Struktur Organisasi

Gambaran Pelayanan Dinas Kesehatan adalah sesuai dengan tugas pokok dan fungsi Dinas Kesehatan Kabupaten yang tidak lepas dari pembagian urusan konkuren bidang kesehatan antara Pemerintah Pusat dan Daerah. Dalam Pasal 11 dan 12 Undang-Undang Nomor 23 tahun 2014 tentang Pemerintahan Daerah disebutkan bahwa Bidang Kesehatan merupakan urusan pemerintah konkuren yaitu urusan yang dibagi antara Pemerintah Pusat dan Pemerintah Daerah Provinsi dan Pemerintah Daerah kabupaten/Kota. Bidang kesehatan merupakan urusan pemerintahan wajib yang berkaitan dengan Pelayanan Dasar.

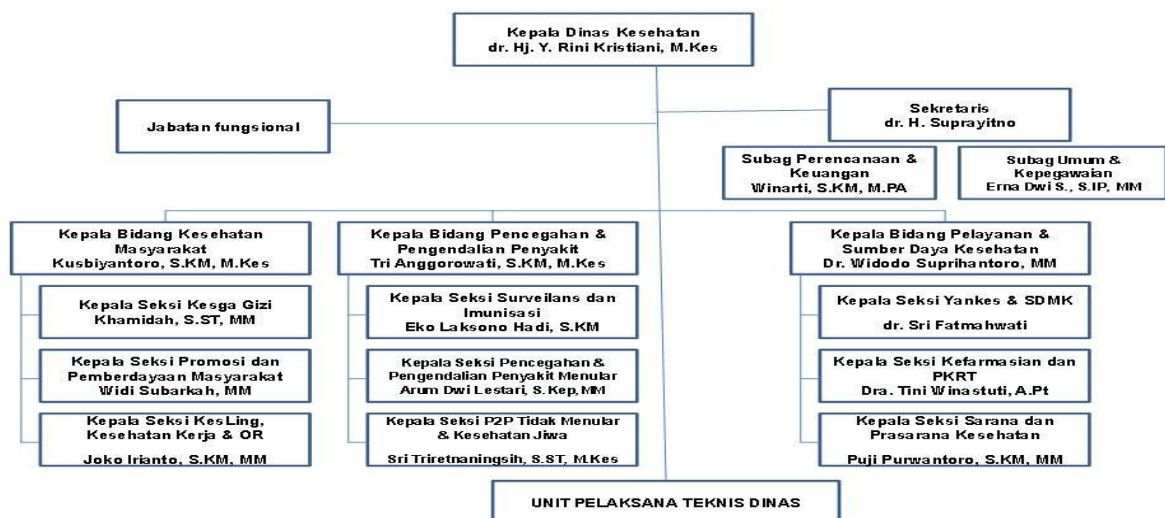
Sesuai Peraturan Bupati Kebumen Nomor 65 Tahun 2016 tentang Kedudukan, Susunan Organisasi, Tugas dan Fungsi, serta Tata Kerja Dinas Kesehatan bahwa Dinas merupakan unsur pelaksana urusan pemerintah di bidang kesehatan yang menjadi kewenangan Daerah yang dipimpin oleh Kepala Dinas yang berkedudukan di bawah dan bertanggung jawab kepada Bupati melalui Sekretaris Daerah.

Susunan Organisasi Dinas Kesehatan terdiri dari atas (1) Kepala Dinas, (2) Sekretariat, (3) Bidang Kesehatan Masyarakat, (4) Bidang Pencegahan dan Pengendalian Penyakit, (5) Bidang Pelayanan dan Sumber Daya Kesehatan, (6) Unit Pelaksana Teknis Dinas, (7) Kelompok Jabatan Fungsional.

Berdasarkan tugas dan fungsi Dinas, mempunyai tugas membantu Bupati dalam melaksanakan urusan pemerintahan bidang kesehatan yang menjadi kewenangan Daerah dan tugas pembantuan yang diberikan kepada Kepala Daerah. Dalam melaksanakan tugas sebagaimana dimaksud Dinas menyelenggarakan fungsi :

- a. Penyusunan rencana dan program di bidang kesehatan masyarakat, pencegahan dan pengendalian penyakit dan pelayan serta sumber daya kesehatan;
- b. Perumusan kebijakan di bidang kesehatan masyarakat, pencegahan dan pengendalian penyakit dan pelayanan dan sumber daya kesehatan;
- c. Pelaksanaan koordinasi di bidang kesehatan masyarakat, pencegahan dan pengendalian penyakit dan pelayanan dan sumber daya kesehatan;
- d. Pelaksanaan kebijakan di bidang kesehatan masyarakat, pencegahan dan pengendalian penyakit dan pelayanan dan sumber daya kesehatan;
- e. Pengendalian, evaluasi dan pelaporan di bidang kesehatan masyarakat, pencegahan dan pengendalian penyakit dan pelayanan dan sumber daya kesehatan;
- f. Pelaksanaan administrasi Dinas;
- g. Pengendalian penyelenggaraan tugas Unit Pelaksana Teknis Dinas dan;
- h. Pelaksanaan tugas kedinasan lain yang diberikan oleh Bupati sesuai dengan tugas dan fungsinya.

STRUKTUR ORGANISASI DINAS KESEHATAN KABUPATEN KEBUMEN



(1) Sekretariat

Sekretariat mempunyai tugas untuk melaksanakan urusan, mengkoordinasikan dan memberikan pelayanan teknis dan administrasi di bidang perencanaan, keuangan, umum, kepegawaian kepada semua unsur dalam lingkungan Dinas Kesehatan.

Sekretariat mempunyai fungsi :

- a. pengoordinasian kegiatan di lingkungan Dinas;
- b. pengoordinasian penyusunan rencanadan program kerja di lingkungan Dinas;
- b. pembinaan dan pemberian dukungan administrasi yang meliputi ketatausahaan, kepegawaian, organisasi dan tata laksana, keuangan, kerumahtanggaan, kerja sama, hubungan masyarakat, penanganan aduan, arsip dan dokumentasi di lingkungan Dinas;
- c. pengoordinasian, pembinaan dan penataan organisasi dan tata laksana di lingkungan Dinas;
- d. pengoordinasian dan penyusunanperaturan perundang-undangan di lingkungan Dinas;
- e. pengoordinasian pelaksanaan Sistem Pengendalian Intern Pemerintah (SPIP)
- f. penyelenggaraan pengelolaan barang milik daerah dilingkungan Dinas;
- g. pelaksanaan monitoring, evaluasi dan pelaporan sesuai dengan lingkup tugasnya; dan
- h. PelaksanaantugaskedinasanlainyangdiberikanolehKepalaDinassesuai tugas dan fungsinya.

Sekretariat terdiri atas :

(a) Sub Bagian Perencanaan

Subbagian Perencanaan dan Keuangan mempunyai tugasmelakukanpenyiapanbahanperumusan, pengoordinasian,pelaksanaan, pemantauan, evaluasi serta

pelaporan meliputi
pengumpulan dan penyusunan bahan rencana program dan
anggaran, pengelolaan data dan informasi, pengelolaan keuangan,
penatausahaan keuangan, akuntansi dan pelaporan serta
pelaksanaan evaluasi dan pelaporan di lingkungan Dinas.

(b) Sub Bagian Umum dan Kepegawaian

Subbagian Umum mempunyai tugas melakukan penyiapan bahan
perumusan, pengoordinasian, pelaksanaan, pemantauan, evaluasi
serta pelaporan meliputi pembinaan ketatausahaan,
kerumahtanggaan, pengelolaan barang milik daerah, kerjasama,
kearsipan, dokumen, keorganisasian dan
ketatalaksanaan, kehumasan, kepegawaian, administrasi penanganan
aduan dan pelayanan administrasi di lingkungan Dinas.

(2) Bidang Kesehatan Masyarakat

Bidang Kesehatan Masyarakat mempunyai tugas perumusan rencana,
pengoordinasian, pelaksanaan kebijakan, pemantauan, evaluasi serta
pelaporan meliputi kesehatan keluarga, gizi masyarakat, promosi
kesehatan, pemberdayaan masyarakat, kesehatan lingkungan,
kesehatan kerja dan kesehatan olah raga.

Bidang Pelayanan Kesehatan menyelenggarakan fungsi :

- a. perumusan kebijakan operasional di bidang kesehatan
keluarga, gizi masyarakat, promosi kesehatan, pemberdayaan
masyarakat, kesehatan lingkungan, kesehatan kerja dan
kesehatan olah raga; penyiapan penyusunan rencana kegiatan dan
program di bidang pelayanan kesehatan;
- b. pelaksanaan kebijakan operasional di bidang kesehatan
keluarga, gizi masyarakat, promosi kesehatan, pemberdayaan
masyarakat, kesehatan lingkungan, kesehatan kerja dan kesehatan
olah raga;

- c. bimbingan teknis dan supervisi di bidang kesehatan keluarga, gizi masyarakat, promosi kesehatan, pemberdayaan masyarakat, kesehatan lingkungan, kesehatan kerja dan kesehatan olah raga;
- d. pemantauan, evaluasi dan pelaporan di bidang kesehatan keluarga, gizi masyarakat, promosi kesehatan, pemberdayaan masyarakat, kesehatan lingkungan, kesehatan kerja dan kesehatan olah raga; dan
- e. pelaksanaan tugas kedinasan lain yang diberikan oleh Kepala Dinas sesuai tugas dan fungsinya.

Bidang Kesehatan Masyarakat terdiri atas :

- (a) Seksi Kesehatan Keluarga dan Gizi Masyarakat
Melakukan penyiapan bahan perumusan kebijakan teknis, pengoordinasian, pelaksanaan, pemantauan, evaluasi serta pelaporan meliputi kesehatan keluarga dan gizi masyarakat.
- (b) Seksi Promosi dan pemberdayaan Masyarakat
Melaksanakan penyiapan bahan perumusan kebijakan teknis, pengoordinasian, pelaksanaan, pemantauan, evaluasi serta pelaporan meliputi promosi dan pemberdayaan masyarakat.
- (c) Seksi Kesehatan Lingkungan, Kesehatan Kerja dan Kesehatan Olah Raga
Melaksanakan penyiapan bahan perumusan kebijakan teknis, pengoordinasian, pelaksanaan, pemantauan, evaluasi serta pelaporan meliputi kesehatan lingkungan, kesehatan kerja dan kesehatan olah raga

(3) Bidang Pencegahan dan Pengendalian Penyakit

Mempunyai tugas melaksanakan perumusan rencana, pengoordinasian, pelaksanaan kebijakan, pemantauan, evaluasi serta pelaporan meliputi surveilans dan imunisasi, pencegahan dan

pengendalian penyakit menular, dan pencegahan dan pengendalian penyakit tidak menular serta kesehatan jiwa.

Bidang Pencegahan dan Pengendalian Penyakit menyelenggarakan fungsi:

- a. perumusan kebijakan operasional di bidang surveilans dan imunisasi, pencegahan dan pengendalian penyakit menular, pencegahan dan pengendalian penyakit tidak menular dan kesehatan jiwa;
- b. pelaksanaan kebijakan operasional di bidang surveilans dan imunisasi, pencegahan dan pengendalian penyakit menular, pencegahan dan pengendalian penyakit tidak menular dan kesehatan jiwa;
- c. bimbingan teknis dan supervisi di bidang surveilans dan imunisasi, pencegahan dan pengendalian penyakit menular, pencegahan dan pengendalian penyakit tidak menular dan kesehatan jiwa;
- d. pemantauan, evaluasi dan pelaporan di bidang surveilans dan imunisasi, pencegahan dan pengendalian penyakit menular, pencegahan dan pengendalian penyakit tidak menular dan kesehatan jiwa; dan
- e. pelaksanaan tugas kedisiplinan lain yang diberikan oleh Kepala Dinas sesuai tugas dan fungsinya

Bidang Pencegahan dan pengendalian Penyakit terdiri atas :

- (a) Seksi Surveilans dan Imunisasi
Penyiapan bahan perumusan kebijakan teknis, pengoordinasian, pelaksanaan, pemantauan, evaluasi serta pelaporan meliputi surveilans dan imunisasi.
- (b) Seksi Pencegahan dan Penanggulangan Penyakit Menular
Melaksanakan penyiapan bahan perumusan kebijakan teknis, pengoordinasian, pelaksanaan, pemantauan, evaluasi serta pelaporan meliputi pencegahan dan pengendalian penyakit menular.

- (c) Seksi Pencegahan dan Penanggulangan Penyakit Tidak Menular melaksanakan penyiapan bahan perumusan kebijakan teknis, pengoordinasian, pelaksanaan, pemantauan, evaluasi serta pelaporan meliputi pencegahan dan pengendalian penyakit tidak menular serta kesehatan jiwa.

(4) Bidang Pelayanan dan Sumber Daya Kesehatan

Bidang Pelayanan dan Sumber Daya Kesehatan mempunyai tugas melaksanakan perumusan rencana, pengoordinasian, pelaksanaan kebijakan, pemantauan, evaluasi serta pelaporan meliputi pelayanan kesehatan primer dan pelayanan kesehatan rujukan, pelayanan kesehatan tradisional termasuk peningkatan mutunya, sumber daya manusia, kefarmasian dan perbekalan kesehatan rumah tangga, serta sarana dan prasarana kesehatan.

Bidang Pelayanan dan Sumber Daya Kesehatan menyelenggarakan fungsi :

- a. Perumusan kebijakan operasional di bidang pelayanan kesehatan primer dan pelayanan kesehatan rujukan termasuk peningkatan mutunya, pelayanan kesehatan tradisional, kefarmasian, alat kesehatan dan perbekalan kesehatan rumah tangga serta sumber daya manusia kesehatan;
- b. pelaksanaan kebijakan operasional di bidang pelayanan kesehatan primer dan pelayanan kesehatan rujukan termasuk peningkatan mutunya, pelayanan kesehatan tradisional, kefarmasian, alat kesehatan dan perbekalan kesehatan rumah tangga serta sumber daya manusia kesehatan;
- c. bimbingan teknis dan supervisi di bidang pelayanan kesehatan primer dan pelayanan kesehatan rujukan termasuk peningkatan mutunya, pelayanan kesehatan tradisional, kefarmasian, alat kesehatan

dan perbekalan kesehatan rumah tangga serta sumber daya manusia kesehatan;

- d. pemantauan, evaluasi, dan pelaporan di bidang pelayanan kesehatan primer dan pelayanan kesehatan rujukan termasuk peningkatan mutu, pelayanan kesehatan tradisional, kefarmasian, alat kesehatan dan perbekalan kesehatan rumah tangga serta sumber daya manusia kesehatan; dan
- e. pelaksanaan tugas dan fungsinya.

Bidang Pelayanan dan Sumber Daya Kesehatan terdiri atas :

- (a) Seksi Kefarmasian dan Perbekalan Kesehatan Rumah Tangga melaksanakan penyiapan bahan perumusan kebijakan teknis, pengoordinasian, pelaksanaan, pemantauan, evaluasi serta pelaporan meliputi kefarmasian dan perbekalan kesehatan rumah tangga.
- (b) Seksi Sarana Prasarana Kesehatan melaksanakan penyiapan bahan perumusan kebijakan teknis, pengoordinasian, pelaksanaan, pemantauan, evaluasi serta pelaporan meliputi sarana dan prasarana kesehatan.
- (c) Seksi Pelayanan dan Sumber Daya Kesehatan melaksanakan penyiapan bahan perumusan kebijakan teknis, pengoordinasian, pelaksanaan, pemantauan, evaluasi serta pelaporan meliputi pelayanan kesehatan primer, pelayanan kesehatan rujukan, pelayanan kesehatan tradisional dan sumber daya manusia kesehatan.

Adapun komposisi dukungan SDM Dinas Kesehatan dan UPTD Dinas Kesehatan Kabupaten Kebumen adalah sebagai berikut:

No	Jenis Tenaga	Jumlah
1.	Medis	46
2.	Perawat/Bidan	870
3.	Apoteker	7
4.	Asisten apoteker	35
5.	Gizi	37
6.	Sanitarian	35
7.	Epidemiologi	5
8.	Pranata Laboratorium	38
9.	Radiografer	11
10.	Elektro medik	3
11.	Perekam medis	8
12.	PKM	10
13.	Fisioterapi	1
14.	Administrasi	114
15.	Pengemudi	5
16.	Analisis kepegawaian	0

D. Sistematika penyajian LKjIP

Penyajian LKjIP Dinas Kesehatan tahun 2018 mengikuti pola/sistematika sebagai berikut :

Bab I : Pendahuluan

Bab II : Perencanaan Kinerja

Bab III : Akuntabilitas Kinerja

Bab IV : Penutup

Lampiran

BAB II

PERENCANAAN DAN PERJANJIAN KINERJA

A. Rencana Strategik 2016-2021

Sesuai tugas pokok dan fungsinya, Dinas Kesehatan Kabupaten Kebumen telah menyusun rencana strategik yang berorientasi pada hasil yang ingin dicapai selama kurun waktu lima tahun, yaitu periode 2016-2021 dengan memperhitungkan potensi, peluang, dan kendala yang ada atau mungkin timbul. Rencana strategik Dinas Kesehatan Kabupaten Kebumen yang mencakup visi, misi, tujuan dan sasaran serta strategi pencapaian sasaran akan diuraikan dalam bab ini. Sedangkan uraian sasaran target kinerja yang ingin dicapai dalam tahun 2018 berikut program dan kegiatan pendukungnya akan dijelaskan dalam Rencana Kinerja Tahun 2018.

1. Visi

Visi Dinas Kesehatan Kabupaten Kebumen mengacu pada visi Bupati Kebumen 2016-2021 yaitu “Bersama Menuju Masyarakat Kebumen Yang Sejahtera, Unggul, Berdaya, Agamis Dan Berkelanjutan

2. Misi

Dinas Kesehatan Kabupaten Kebumen sebagai SKPD yang mempunyai tugas untuk menyelenggarakan pembangunan bidang kesehatan di Kabupaten Kebumen maka Dinas Kesehatan Kabupaten Kebumen menitikberatkan pada pelaksanaan misi bupati sebagai berikut :

1. Melaksanakan misi ke-1 Bupati yaitu : Membangun sumber daya manusia yang memiliki wawasan luas, tangguh serta berkemajuan melalui pendidikan dan kesehatan yang berkualitas.

2. Melaksanakan misi ke-5 Bupati yaitu: Menyediakan sarana dan prasarana pendidikan yang baik, meningkatkan nilai kualitas pendidikan serta membuka akses kesehatan yang maksimal dan terjangkau bagi seluruh lapisan masyarakat;
3. Melaksanakan misi ke-6 Bupati yaitu : Memperkuat sekaligus meningkatkan tata kelola pemerintahan yang baik dan bersih serta mampu menciptakan iklim pelayanan publik yang maksimal (*Good and Clean Government*) dengan jalan menciptakan kualitas pelayanan publik, sistem kelembagaan dan ketatalaksanaan pemerintah daerah yang bersih, efisien, efektif, profesional, transparan dan akuntabel yang didukung dengan sistem pengawasan yang efektif guna menekan perilaku korupsi, kolusi serta meningkatkan pengetahuan, pemahaman dan pendalaman agama.

3. Tujuan, sasaran, strategi dan kebijakan SKPD

Dalam rangka mendukung pelaksanaan Visi Misi Bupati terpilih, maka Dinas Kesehatan Kabupaten Kebumen menetapkan strategi dan kebijakan penyelenggaraan pembangunan kesehatan sebagaimana tabel berikut :

Tabel 2.1. Tujuan, Sasaran, Strategi dan Kebijakan

VISI : Bersama menuju masyarakat Kebumen yang Sejahtera, Unggul, Berdaya Saing, Agamis dan Berkelanjutan			
Misi 6 : Memperkuat sekaligus meningkatkan tata kelola pemerintahan yang baik dan bersih serta mampu menciptakan iklim pelayanan publik yang maksimal (<i>Good and Clean Government</i>) dengan jalan menciptakan kualitas pelayanan publik, sistem kelembagaan dan ketatalaksanaan pemerintah daerah yang bersih, efisien, efektif, profesional, transparan dan akuntabel, yang didukung dengan sistem pengawasan yang efektif guna menekan perilaku korupsi, kolusi serta meningkatkan pengetahuan, pemahaman dan pendalaman agama			
Tujuan	Sasaran	Strategi	Kebijakan
Meningkatnya kapasitas kelembagaan dan aparatur pemerintah	Meningkatnya kinerja pelayanan perangkat daerah	1. Peningkatan pengelolaan administrasi kepegawaian, kehumasan, aset dan keuangan	1. Meningkatkan pengelolaan administrasi kepegawaian, kehumasan, aset dan keuangan
		2. Peningkatan sinkronisasi dan koordinasi perencanaan, penganggaran dan evaluasi pembangunan kesehatan	2. Meningkatkan sinkronisasi dan koordinasi perencanaan, penganggaran dan evaluasi pembangunan kesehatan
MISI I : Membangun sumber daya manusia yang memiliki wawasan luas, tangguh serta berkembang melalui pendidikan dan kesehatan yang berkualitas			
Tujuan	Sasaran	Strategi	Kebijakan
Meningkatnya	Meningkatnya	1. Pengembangan Jaminan	1. Mengembangkan

derajat kesehatan masyarakat	upaya pemerintah dan partisipasi penduduk dalam layanan kesehatan Meningkatnya IPM (Indeks Pembangunan Manusia)	Kesehatan 2. Peningkatan kesadaran perilaku hidup sehat dan peningkatan kuantitas dan kualitas pelayanan kesehatan 3. Peningkatan pemberdayaan masyarakat 4. Peningkatan upaya perbaikan gizi masyarakat 5. Peningkatan upaya pengendalian penyakit menular dan tidak menular	Jaminan Kesehatan 2. Meningkatkan kesadaran perilaku hidup sehat dan peningkatan kuantitas dan kualitas pelayanan kesehatan 3. Meningkatkan pemberdayaan masyarakat 4. Meningkatkan upaya perbaikan gizi masyarakat 5. Meningkatkan upaya pengendalian penyakit menular dan tidak menular
	Tertanganinya ibu hamil beresiko tinggi	6. Perluasan akses dan peningkatan pelayanan pada ibu selama kehamilan dan pasca melahirkan pada pelayanan kesehatan yang baik dan standar	6. Memperluas akses dan peningkatan pelayanan pada ibu selama kehamilan dan pasca melahirkan pada pelayanan kesehatan yang baik dan standar
	Meningkatnya kesehatan anak balita	7. Perluasan akses dan peningkatan pelayanan pada bayi pasca kelahiran pada pelayanan kesehatan yang baik dan standar	7. Memperluas akses dan peningkatan pelayanan pada bayi pasca kelahiran pada pelayanan kesehatan yang baik dan standar
Misi V : Menyediakan sarana dan prasarana pendidikan yang baik, meningkatkan nilai kualitas pendidikan serta membuka akses kesehatan yang maksimal dan terjangkau bagi seluruh lapisan masyarakat			
Tujuan	Sasaran	Strategi	Kebijakan
Mewujudkan sarana dan prasarana kesehatan yang berkualitas dan terjangkau	Meningkatnya kualitas sarana dan prasarana serta mutu dan manajemen pelayanan kesehatan	1. Peningkatan mutu obat dan perbekalan kesehatan 2. Peningkatan kualitas sarana dan prasarana pelayanan kesehatan 3. Peningkatan kualitas manajemen pelayanan kesehatan	1. Meningkatkan mutu obat dan perbekalan kesehatan 2. Meningkatkan kualitas sarana dan prasarana pelayanan kesehatan 3. Meningkatkan kualitas manajemen pelayanan kesehatan

B. Penetapan Perjanjian Kinerja 2018

Rencana strategik Dinas Kesehatan dijabarkan lebih lanjut ke dalam rencana kerja tahunan. Rencana kerja tahunan ini selanjutnya diwujudkan dalam bentuk Penetapan Kinerja Dinas Kesehatan selama satu tahun anggaran. Penetapan Kinerja Dinas Kesehatan yang merupakan ikhtisar

rencana kerja yang akan dicapai selama satu tahun. Penetapan Kinerja ini menjadi tolak ukur keberhasilan organisasi dan menjadi dasar penilaian dalam evaluasi akuntabilitas kinerja pada akhir Tahun Anggaran. Dalam penyusunan penetapan kinerja ini Dinas Kesehatan berpedoman pada sasaran strategis yang telah dituangkan dalam Rencana Strategis Dinas Kesehatan.

Berikut ini sasaran dan indikator kinerja Dinas Kesehatan (IKU OPD) yang hendak dicapai pada tahun anggaran 2018 :

Sasaran Strategis	Indikator Kinerja	Target
(1)	(2)	(3)
Meningkatnya kapasitas kelembagaan dan aparatus pemerintah	- Terpenuhinya kebutuhan sarana pelayanan administrasi perkantoran	100%
Meningkatnya derajat kesehatan masyarakat	- Prosentase penduduk yang menjadi peserta jaminan kesehatan	77.25 %
	- Tertanganinya balita pnemonia	100 %
	- Tertanganinya kasus diare	100 %
	- Tertanganinya kasus DBD	100 %
	- Tertanganinya kasus HIV AIDS	100 %
	- Universal Child Immunisation (UCI) pada bayi 0-11 bulan	100 %
	- Pendeteksian kasus AFP umur kurang dari 15 tahun	> 2
	- Prosentasi perempuan umur 30-59 tahun yang dilayani deteksi dini KLR dan deteksi payudara	35
	- Penanganan kejadian luar biasa (KLB) penyakit dan keracunan makanan	100 %
	- Pendeteksian kasus TB paru pada masyarakat	73 %
	- Jumlah desa pelaksana STBM	75 %
	- Cakupan Rumah sehat	78 %
	- Cakupan akses jamban sehat	78 %
	- Cakupan TTU yang memenuhi syarat	78 %
	- Cakupan tempat pengelolaan makanan sehat	78 %
	- Cakupan air minum yang memenuhi syarat	85 %
	- Jumlah kunjungan rawat jalan puskesmas	80 %
	- Tingkat mutu pelayanan kegawatdaruratan	100 %
	- Meningkatnya capaian posyandu strata mandiri	44 %
	- Meningkatnya capaian PHBS Strata paripurna	24 %
	- Meningkatnya prosentase desa strata siaga aktif mandiri	20 %
	- Cakupan penanganan Ibu hamil resiko tinggi	82 %
	- Angka Kematian Ibu (AKI)	110/100 ribu
	- Angka Kematian Bayi (AKB)	11/1000 kh
	- Cakupan pertolongan persalinan di fasyankes terstandart	92 %

	- Cakupan kunjungan Ibu hamil K4	92 %
	- Cakupan deteksi resiko tinggi oleh nakes	82 %
	- Cakupan penanganan komplikasi maternal	82 %
	- Cakupan kunjungan neonatus (KN 1)	92 %
	- Cakupan kunjungan bayi	94 %
	- Cakupan pelayanan anak balita	82 %
	- Cakupan pelayanan komplikasi neonatus	82 %
	- Presentase Ibu hamil KEK mendapat makanan tambahan	90 %
	- Presentase Ibu hamil yang mendapat FE	95 %
	- Prosentase bayi usia kurang dari 6 bulan yang mendapat ASI Eksklusif	55 %
	- Prosentase bayi baru lahir mendapat inisiasi menyusui dini (IMD)	55 %
	- Prosentase balita kurus yang mendapat makan tambahan	90 %
	- Prosentase remaja putri yang mendapat tablet tambah darah (TTD)	30 %
Meningkatnya kualitas sarana dan prasarana serta mutu dan manajemen pelayanan kesehatan	- Tingkat ketersediaan obat dan perbekalan kesehatan di fasilitas pelayanan dasar kesehatan	100 %
	- Banyaknya fasilitas pengawasan obat dan makanan	2 %
	- Indek survay kepuasan masyarakat terhadap layanan kesehatan	81 %
	- Tingkat mutu pelayanan sarana kesehatan	100 %

BAB III

AKUNTABILITAS KINERJA

Akuntabilitas kinerja Dinas Kesehatan adalah perwujudan kewajiban Dinas Kesehatan untuk mempertanggungjawabkan keberhasilan dan kegagalan pelaksanaan tugas pokok dan fungsinya dalam mencapai sasaran yang telah ditetapkan. Kinerja Dinas Kesehatan tahun 2017 tergambar dalam tingkat pencapaian sasaran yang dilaksanakan melalui berbagai kegiatan sesuai dengan program dan kebijakan yang ditetapkan.

Pada bab ini akan disajikan uraian hasil pengukuran kinerja, analisis dan evaluasi akuntabilitas kinerja, termasuk di dalamnya menguraikan secara sistematis keberhasilan dan kegagalan, hambatan/kendala, dan permasalahan yang dihadapi serta langkah-langkah yang diambil guna mengatasi hambatan/kendala dan permasalahan.

A. Uraian Hasil Pengukuran Kinerja

Sebelum menguraikan hasil pengukuran kinerja, perlu kiranya dijelaskan mengenai proses pengukuran kinerja terlebih dahulu. Proses pengukuran kinerja didahului dengan penetapan Indikator Kinerja Kegiatan, yaitu ukuran kuantitatif dan kualitatif yang menggambarkan tingkat pencapaian suatu kegiatan. Indikator-indikator tersebut secara langsung atau tidak langsung dapat mengindikasikan sejauh mana keberhasilan pencapaian sasaran. Indikator Kinerja Kegiatan yang dipakai dalam pengukuran ini meliputi masukan (*input*), keluaran (*output*), dan hasil (*outcome*) masing-masing sebagai berikut :

1. Masukan (*input*) adalah segala sesuatu yang dibutuhkan agar pelaksanaan kegiatan dan program dapat berjalan atau dalam rangka menghasilkan keluaran (*output*), misalnya sumber daya manusia, dana, material, waktu, teknologi dan sebagainya.

2. Keluaran (*output*) adalah segala sesuatu berupa produk/jasa (fisik dan atau non fisik) sebagai hasil langsung dari pelaksanaan suatu kegiatan dan program berdasarkan masukan (*input*) yang digunakan.
3. Hasil (*outcome*) adalah segala sesuatu yang mencerminkan berfungsinya keluaran (*output*) kegiatan. Hasil (*outcome*) merupakan ukuran seberapa jauh setiap produk/jasa dapat memenuhi kebutuhan dan harapan masyarakat.
4. Manfaat (*Benefit*) adalah kegunaan suatu keluaran (*output*) yang dirasakan langsung oleh masyarakat. Dapat berupa tersedianya fasilitas yang dapat diakses oleh publik.
5. Dampak (*Impact*) adalah ukuran tingkat pengaruh sosial, ekonomi, lingkungan atau kepentingan umum lainnya yang dimulai oleh capaian kinerja setiap indikator dalam suatu kegiatan.

Langkah selanjutnya adalah menetapkan rencana tingkat capaian (target) kinerja yang diinginkan. Pengukuran kinerja dilakukan dengan cara membandingkan antara target dengan realisasinya melalui media berupa Formulir PKK (Pengukuran Kinerja Kegiatan) dan Formulir PPS (Pengukuran Pencapaian Sasaran).

Sebagaimana telah ditetapkan di dalam Rencana Kinerja Tahun 2018 Dinas Kesehatan Kabupaten Kebumen telah melaksanakan berbagai kegiatan strategis. Seluruh kegiatan tersebut sebagai bagian dari Dokumen Rencana Rencana Strategis Tahun 2016 – 2021 Dinas Kesehatan Kabupaten Kebumen untuk mencapai sasaran, antara lain :

1. Meningkatnya derajat Kesehatan Masyarakat
2. Meningkatnya kualitas sarana dan prasarana serta mutu dan manajemen pelayanan kesehatan.
3. Meningkatnya kapasitas kelembagaan dan aparatur pemerintah

B. Analisis Akuntabilitas Kinerja

Kinerja Dinas Kesehatan Kabupaten Kebumen tahun 2018 tercermin dalam pencapaian sasaran-sasaran yang dilaksanakan melalui berbagai program dan kegiatan. Sasaran dan Indikator Kinerja Dinas Kesehatan Kabupaten Kebumen Tahun 2018 disamping indikator Kinerja

Utama (IKU OPD dan Daerah) yang tertuang dalam RPJMD dan Rencana Strategis Dinas Kesehatan, juga terdapat indikator SPM Bidang Kesehatan sesuai dengan Keputusan Menteri Kesehatan Nomor 741 / MENKES / 2008 tentang Standar Pelayanan Minimal dengan hasil pencapaian sebagai berikut

•:

Tabel 3.1
Pencapaian SPM Bidang Kesehatan
Kabupaten Kebumen Tahun 2018
(Berdasarkan Perbup Kebumen No.54 Tahun 2013)

NO	INDIKATOR SPM	Realisasi Th 2017	Capaian SPM Tahun 2018			Target 2018	% capaian kinerja terhdp target
			4	5	6		
1	2	3	Absolut	sasaran	capaian	7	8
1	Cakupan Ibu Hamil K4	95.5 %	20.781	21.612	96,15 %	92 %	104.51%
2	Cakupan Ibu Hamil dengan komplikasi yang ditangani	100 %	5.140	5.140	100 %	82 %	121.95%
3	Cakupan pertolongan persalinan oleh bidan atau tenaga kesehatan yang memiliki kompeten	99,8 %	19.686	19.812	99.36 %	92 %	108 %
4	Cakupan Pelayanan Nifas	99 %	19.893	19.812	98.89 %	92 %	107.48%
5	Cakupan Neonatal dengan komplikasi yang ditangani	100 %	2.840	2.840	100 %	82 %	121.95%
6	Cakupan kunjungan Bayi	99,8 %	19.554	19.795	98.78 %	94 %	105.08%
7	Cakupan Desa /Kelurahan UCI	100 %	460	460	100 %	100 %	100%
8	Cakupan Pelayanan Anak Balita	94.4 %	92.703	94.835	97.75 %	82 %	119.20%
9	Cakupan pemberian makanan pendamping ASI pada usia 6-24 bl Gakin	99,7 %	970	970	100 %	100 %	100%
10	Cakupan Balita Gizi buruk mendapat perawatan	100%	8	8	100 %	100 %	100%
11	Cakupan penjangkaran kesehatan siswa SD dan setingkat	100 %	21.760	21.760	100 %	100 %	100%

12	Cakupan peserta KB Aktif	74,6 %	141.998	202.164	70.24 %	70 %	100.34%
13	Cakupan penemuan dan penanganan penderita penyakit :						
	a. AFP lebih besar atau sama dengan 2 per 100.000 penduduk dibawah umur 15 tahun	2,57 / 100 ribu	9	9	>2,57	>2,57	100%
	b. Penemuan penderita pnemonia balita	100 %	4.796	4.918	97.52 %	100 %	97.52%
	c. Penemuan pasien baru TB BTA (+)	98 %	1.478	717	52 %	70 %	74.28 %
	d. Penemuan penderita DBD yang ditangani	100%	41	41	100%	100 %	100%
	e. Penemuan penderita Diare	100%	28.153	29.153	100%	100 %	100%
14	Cakupan pelayanan kesehatan dasar maskin	51,49 %	649.291	457.253	70.42%	100 %	70.42%
15	Cakupan pelayanan kesehatan rujukan pasien maskin	19.3 %	47.725	22.941	48.06	100 %	48.06%
16	Cakupan pelayanan gawat darurat level I yang harus diberikan sarana kesehatan (RS) di kab/kota	100 %	11	11	100 %	100 %	100 %
17	Cakupan desa/kelurahan mengalami KLB yang dilakukan penyidikan epidemiologi kurang dari 24 jam	100 %	1	0	0	100 %	0
18	Cakupan Desa Siaga Aktif	17 %	460	96	21 %	20 %	105%

Dari 23 indikator SPM Bidang Kesehatan yang tercantum pada tabel di atas ada 4 indikator yang belum mencapai sesuai dengan target, antara lain, cakupan penemuan penderita balita pnemonia pada balita menurun 3 % dari tahun 2017 atau tercapai 97,53 % hal ini dikarenakan jejaring pelaporan belum optimal dan kemampuan petugas dalam diagnosa pnemonia belum semua sesuai standart, cakupan penemuan TB BTA (+) tercapai 52 % dari target 70 %(sesuai pedoman program TBC target TBC

terdiri dari all kasus) masih kurangnya capaian karena kurangnya pemahaman petugas terhadap definisi operasional terduga tuberkulosis, sehingga penjangkaran belum optimal, adapun sasaran terduga TBC dimaksus adalah orang yang berada dekat dengan penderita TBC seperti lembaga pemasyarakatan, Rumah tahanan, pondok pesantren, institusi pendidikan, tempat padat penduduk dan kumuh, tempat pengungsian, mencakup pula pada Keluarga pengidap HIV dan Diabetes Militus, cakupan pelayanan kesehatan dasar pasien masyarakat miskin meningkat 21 % dari tahun 2017 atau mencapai 70,42 5 dari target 100 %,dan cakupan pelayanan kesehatan rujukan pasien masyarakat miskin juga mengalami peningkatan 19 % dari tahun 2017 atau mencapai 48,06 % dari target 100 % dikarenakan tidak semua masyarakat miskin mengalami sakit dan tidak semua masyarakat miskin yang sakit di rujuk di Rumah sakit strata 2 dan stata 3 karena sudah bisa di atasi di pelayanan dasar, disamping adanya pemerataan peserta JKN PBI (Maskin) ke fasilitas tingkat pertama yang lain (dokter keluarga dan klinik).

Organisasi Perangkat Daerah Dinas Kesehatan terdapat 4 (empat) indikator kinerja Daerah yang tertuang dalam RPJMD 2016-2021 sebagaimana yang ditetapkan pada Peraturan Bupati Nomor 30 Tahun 2016 yang meliputi :

Tabel 3.2
Indikator Kinerja Utama (IKU Daerah) Kabupaten Kebumen

No	Sasaran	Indikator	Formulasi
1.	Meningkatnya derajat kesehatan masyarakat	Angka Harapan Hidup	(Rata-rata lamanya Hidup sejak lahir yang dicapai oleh Sekelompok Penduduk)
		Angka Kematian Ibu (AKI)	Rasio Kematian ibu per 100.000 kelahiran hidup pada periode 1 tahun
		Angka Kematian Bayi (AKB)	Rasio Kematian bayi per 1.000 kelahiran hidup pada periode 1 tahun
2	Meningkatnya kualitas sarana dan prasarana serta mutu dan manajemen pelayanan kesehatan	Prosentase tingkat akses dan mutu pelayanan kesehatan	(Prosentase Puskesmas yang tersedia kebutuhan obat dan perbekalan kesehatan + Prosentase yang dapat melaksanakan pelayanan kegawatdaruratan (UGD) + Prosentase jumlah sarana kesehatan yang sudah menerapkan sistem manajemen kesehatan)

1. Sasaran Meningkatnya derajat kesehatan masyarakat

1.1 Angka Harapan Hidup (UHH)

Angka Harapan Hidup mempresentasikan dimensi umur panjang dan hidup sehat terus meningkat dari tahun ke tahun. Berikut tabel perbandingan realisasi dan capaian kinerja tahun 2018 terhadap tahun 2018 dan % capaian terhadap target akhir RPJMD:

Tabel 3.3

Pencapaian Angka Harapan Hidup

Indikator Sasaran	Realisasi 2017	2018			Target Akhir RPJMD 2021	% Capaian terhadap Target Akhir RPJMD
		Target	Realisasi	Capaian Kinerja		
Angka Harapan Hidup	72,81	72, 89	72, 89	100%	73,01	99,83%

*Angka sementara dari BPS Kabupaten Kebumen.

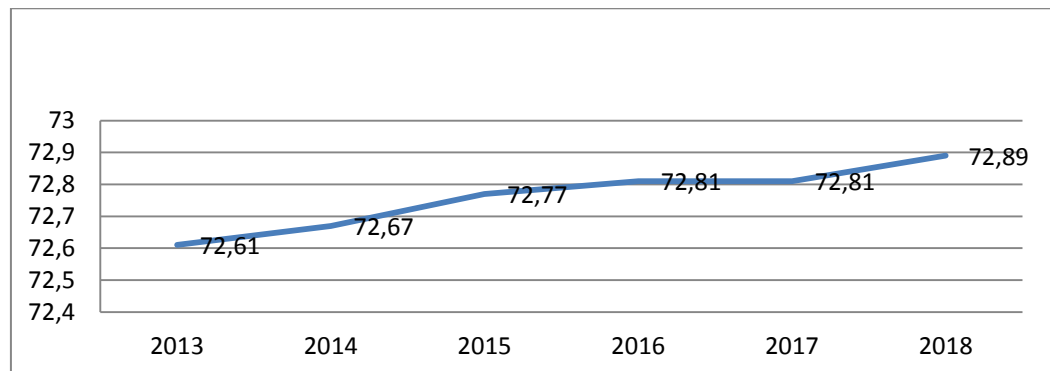
Angka Harapan Hidup (AHH) merupakan angka *GIVEN* dari BPS, angka sebesar 72,89 tahun ini dikarenakan masyarakat sudah bisa mengambil keputusan bahwa pola hidup sehat merupakan tolak ukur utama untuk menghindari berbagai macam penyakit

Selama periode 2013 hingga 2018, Kabupaten Kebumen telah berhasil meningkatkan Angka Harapan Hidup sebesar 72,89 tahun. Pada tahun 2013 Angka Harapan Hidup di Kabupaten Kebumen 72,61 tahun dan pada tahun 2018 Angka Harapan Hidup 72,89 tahun. Jika dibandingkan dengan target akhir RPJMD tahun 2021 maka capaian kinerja tahun 2018 adalah 99,83 %.

Grafik Angka Harapan Hidup Kabupaten Kebumen dari tahun 2013 sampai dengan tahun 2018, adalah sebagai berikut:

Gambar Grafik 3.4

Pencapaian Angka Harapan Hidup tahun 2013 sd 2018

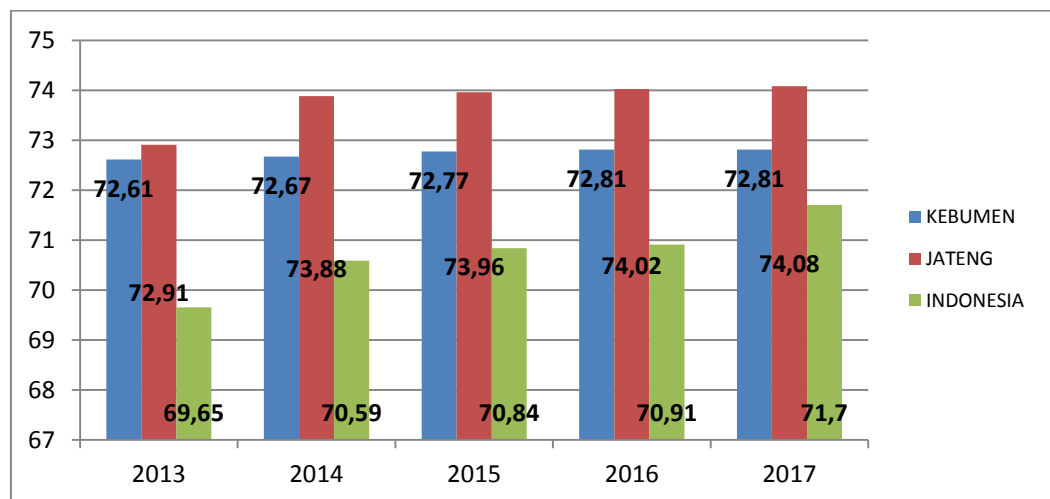


- Sumber : BPS dan DINKES Kab. Kebumen

Angka Harapan Hidup Kabupaten Kebumen periode 2013-2017 lebih rendah dibandingkan dengan Angka Harapan Hidup Provinsi Jawa Tengah periode 2013-2017, namun lebih tinggi dari Angka Harapan Hidup Indonesia periode 2013-2017. Dapat dilihat pada gambar berikut:

Grafik 3.5

Perbandingan Angka Harapan Hidup



“Sumber: BPS data diolah.

Angka Harapan Hidup tahun 2018 sudah mencapai sesuai target yang ditetapkan, sebesar 100 %. Meskipun secara umum Angka harapan hidup sangat berhasil namun indikator ini sangat dipengaruhi oleh pencapaian indikator lainnya yaitu Angka Kecukupan Gizi, Angka Kematian Ibu, Angka Kematian Bayi, angka kesakitan dan angka

penemuan penyakit menular, yang kinerjanya perlu terus ditingkatkan. Keberhasilan pencapaian target bukan berarti tidak ada hambatan atau tantangan dalam mencapai target, adapun hambatan dalam pencapaian target antara lain masih adanya budaya masyarakat yang menganggap kesakitan ataupun kematian merupakan takdir, terbatasnya jumlah SDM yang diperlukan untuk melaksanakan pelayanan kesehatan primer, akses jangkauan dan disparitas, keterbatasan pemenuhan sarpras dan alkes untuk mendukung pelaksanaan pelayanan.

Solusi atau upaya untuk mencapai target akhir RPJMD yang bisa dilakukan dalam tahun 2019 dan perencanaan kedepan antara lain : mengutamakan upaya promotif, preventif dalam pelayanan kesehatan untuk menekan kejadian penyakit, percepatan dan kebijakan yang tepat dalam hal SDM, pemahaman perencanaan dalam penterjemahan pola pelayanan kesehatan, pola pendekatan khusus sesuai kondisi wilayah geografis, pemahaman pelaksana maupun stakeholder bahwa pelayanan primer bukan merupakan pelayanan kuratif, memperkuat layanan kesehatan primer dan sistem rujukan.

Pada tahun 2018 indikator Angka Harapan Hidup didukung oleh beberapa Program antara lain program Kemitraan asuransi pelayanan kesehatan masyarakat, program peningkatan pelayanan kesehatan anak balita, Program upaya perbaikan Gizi masyarakat, Program promosi kesehatan dan pemberdayaan masyarakat, Program obat dan perbekalan kesehatan, Program pengendalian dan pencegahan penyakit, program pengadaan peningkatan dan perbaikan sarana prasarana puskesmas dan jaringannya dengan total anggaran program pendukung sebesar anggaran Rp 43.546.719.000,- dengan realisasi anggaran sebesar Rp 37.881.033.996,- (86,86%) dana tersebut sangat bermanfaat untuk pembangunan kesehatan yang sangat dibutuhkan oleh masyarakat.

1.2 Angka Kematian Ibu

Keberhasilan upaya kesehatan ibu, di antaranya dapat dilihat dari indikator Angka Kematian Ibu (AKI). AKI adalah jumlah kematian ibu selama masa kehamilan, persalinan dan nifas yang disebabkan oleh kehamilan, persalinan, dan nifas atau pengelolaannya tetapi bukan karena sebab-sebab lain seperti kecelakaan, terjatuh, dan lain lain di setiap 100.000 kelahiran hidup. Angka Kematian Ibu mencerminkan resiko yang dihadapi ibu-ibu selama kehamilan sampai dengan paska persalinan yang dipengaruhi oleh status gizi, keadaan sosial ekonomi, keadaan kesehatan yang kurang baik menjelang kehamilan, kejadian berbagai komplikasi pada kehamilan dan kelahiran, tersedianya dan penggunaan fasilitas pelayanan kesehatan termasuk pelayanan prenatal dan obstetri.

Kematian ibu biasanya terjadi karena kurangnya akses ke pelayanan kesehatan ibu yang berkualitas, terutama pelayanan kegawatdaruratan tepat waktu yang dilatarbelakangi oleh terlambat mengenal tanda bahaya dan mengambil keputusan, terlambat mencapai fasilitas pelayanan kesehatan, serta terlambat mendapatkan pelayanan di fasilitas pelayanan kesehatan. Selain itu penyebab kematian ibu juga tidak terlepas dari kondisi ibu itu sendiri yang merupakan salah satu dari kriteria 4 “terlalu” yaitu terlalu tua pada saat hamil/melahirkan (>35 th), terlalu muda pada saat melahirkan (<20 th), terlalu banyak anak, dan terlalu rapat jarak kelahiran/ paritas.

Berikut tabel perbandingan realisasi dan capaian kinerja tahun 2018 terhadap tahun 2017 dan % capaian terhadap target akhir RPJMD:

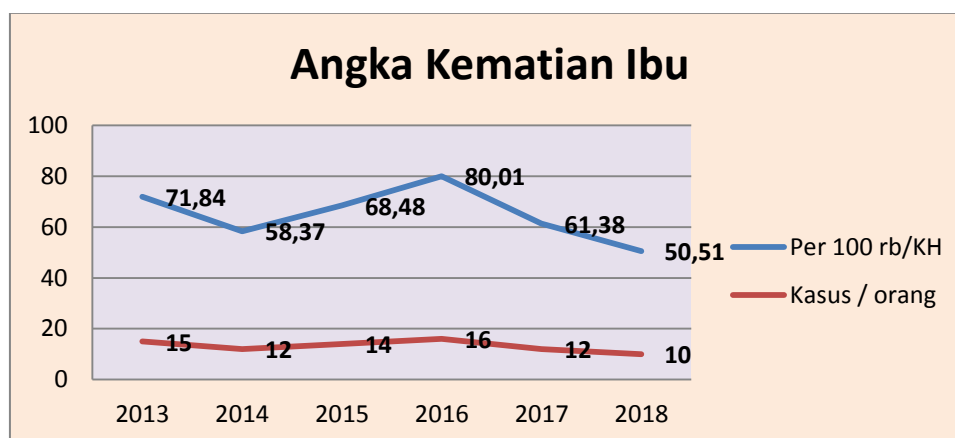
Tabel 3.6
Perbandingan Angka Kematian Ibu

Indikator Sasaran	Realisasi 2017	2018			T.Akhir RPJMD 2021	% Capaian trhdh Target Akhir RPJMD
		Target	Realisasi	Capaian Kinerja		
Angka Kematian Ibu	61,38/ 100.000 KH /	110/ 100.000 KH	50,51/ 100.000 KH	45,91 %	100/ 100.000 KH	154.08%

Pada tahun 2018 Kabupaten Kebumen Angka Kematian Ibu lebih rendah apabila dibandingkan dengan tahun 2017 (terjadi penurunan jumlah kasus dari 12 kasus menjadi 10 kasus). Adapun dari 10 kasus kematian Ibu di Kabupaten Kebumen pada tahun 2018, sebagian besar meninggal dalam keadaan nifas atau ibu setelah melahirkan sejumlah 7 kasus, 2 kasus meninggal dalam keadaan hamil dan 1 kasus meninggal dalam keadaan proses persalinan. Sedangkan untuk penyebab kematian Ibu didominasi dengan penyebab perdarahan 5 kasus, penyebab karena Eklamsi/kejang karena tekanan darah tinggi 3 kasus, dan masing-masing 1 kasus karena penyakit Diabetes Melitus /Kencing manis dan karena Emboli atau gagal nafas.

Berikut adalah realisasi Angka Kematian Ibu tahun 2013 sampai dengan tahun 2018

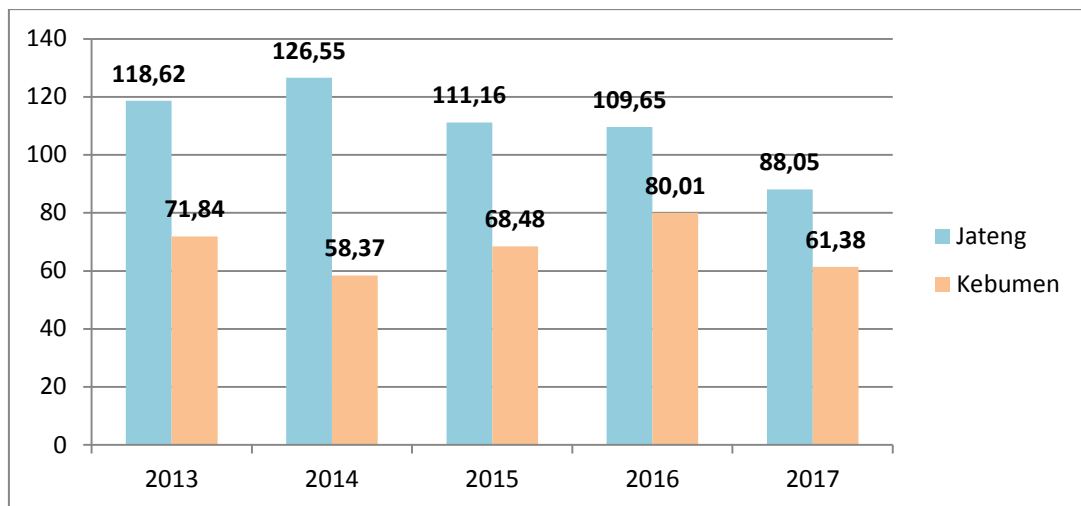
Tabel 3.7
Angka Kematian Ibu Tahun 2013 sd 2018



Sumber : Dinas Kesehatan diolah

Angka Kematian Ibu Kabupaten Kebumen per 100.000 KH periode 2013-2018 lebih rendah dibandingkan dengan Angka Kematian Ibu Provinsi Jawa Tengah. Dapat dilihat pada gambar berikut:

Tabel 3.8
Perbandingan Angka Kematian Ibu Tahun 2013 - 2017



Angka Kematian Ibu Kabupaten Kebumen jika dibandingkan dengan Angka Kematian Jawa Tengah pencapaian lebih rendah atau lebih baik.

Keberhasilan pencapaian target bukan berarti tidak ada kendala atau hambatan, adapun kendala/hambatan antara lain masih kurangnya catatan yang baik dari data ibu hamil kehamilan resti ataupun faktor resiko, belum diadakannya evaluasi secara mendalam mengenai angka kematian ibu dan komplikasi dalam kehamilan, pelaksanaan jejaring rujukan kurang optimal.

Upaya mempertahankan realisasi indikator kinerja angka kematian ibu antara lain terus meningkatkan Upaya program kerja tentang kesehatan ibu (upaya promotif, upaya perbaikan gizi, upaya pencegahan dan pemberantasan penyakit, Pemberdayaan Keluarga Berencana), Peningkatan antenatal yang berkualitas (mampu mendeteksi dan menangani kasus resiko tinggi secara memadai), pelayanan pasca persalinan/kelahiran yang aman, meningkatkan pelayanan

kegawatdaruratan obstetri yang komprehensif mudah dijangkau serta meningkatkan jejaring rujukan Puskesmas PONEK ke RS PONEK.

Pada tahun 2018 indikator Angka Kematian Ibu didukung oleh program peningkatan pelayanan kesehatan anak balita, program upaya perbaikan Gizi masyarakat, Program pengendalian dan pencegahan penyakit dengan jumlah Anggaran Rp 3.964.277.000,- dengan Realisasi 3.631.903.613,- (91,61 %).

1.3 Angka Kematian Bayi

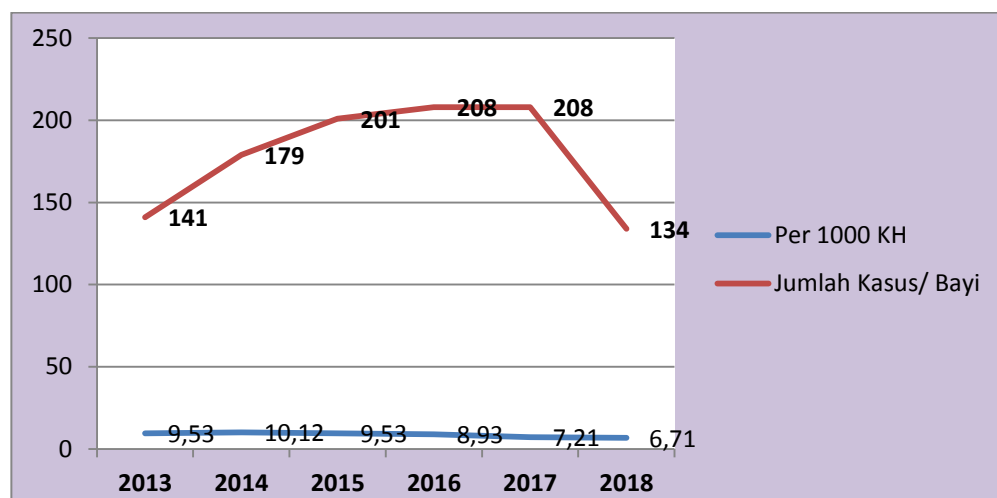
Angka Kematian Bayi (AKB) merupakan salah satu indikator yang sangat penting untuk mengukur keberhasilan program berbagai penyebab kematian maupun program kesehatan ibu dan anak sebab angka kematian bayi ini berkaitan erat dengan tingkat kesehatan ibu dan anak. Angka Kematian Bayi menggambarkan tingkat permasalahan kesehatan masyarakat yang berkaitan dengan faktor penyebab kematian bayi, tingkat pelayanan antenatal, status gizi ibu hamil, tingkat keberhasilan program KIA dan KB, serta kondisi lingkungan dan sosial ekonomi. Selama periode 2013 hingga 2018 di Kabupaten Kebumen ada kenaikan dan penurunan Angka Kematian Bayi, namun demikian pada tahun 2018 Kabupaten Kebumen berhasil menurunkan Angka Kematian Bayi apabila dibandingkan dengan tahun 2017. Angka Kematian Bayi tahun 2018 ditargetkan 11/1000 KH, terealisasi 6,7/1000 KH atau pencapaian kinerja sebesar 60.91 %. Berikut tabel perbandingan realisasi dan capaian kinerja tahun 2018 terhadap tahun 2017 dan % capaian terhadap target akhir RPJMD:

Tabel 3.9
CapaianAngka Kematian Bayi Tahun 2018

Indikator Sasaran	Realisasi 2017	2018			T.Akhir RPJMD 2021	% Capaian terhadap Target Akhir RPJMD
		Target	Realisasi	Capaian Kinerja		
Angka Kematian Bayi	7,21/ 1.000 KH	11 / 1000 KH	6,7/ 1000 KH	60.91 %	11 / 1.000 KH	139.09%

Pada tahun 2018total Angka kematian bayi sebanyak 134 bayi, sebagian besar meninggal pada saat usia 0-6 hari sebanyak 69 bayi, hal ini antara lain karena BBLR (Berat Badan Lahir Rendah) sebanyak 31 bayi, kelainan congenetal/bawaan sebanyak 23 bayi dan asfeksia sebanyak 20 bayi. Yang kedua saat kematian pada usia 29 hari-11 bulan sebanyak 40 bayi dikarenakan sakit pnemonia, diare dan infeksi dan yang ketiga kematian terjadi usia 7-28 hari sebanyak 25 bayi. Berikut adalahrealisasi Angka Kematian Bayi tahun 2013 sampai dengan tahun 2018.

Tabel 3.10
Angka Kematian Bayi Tahun 2013 sd 2018

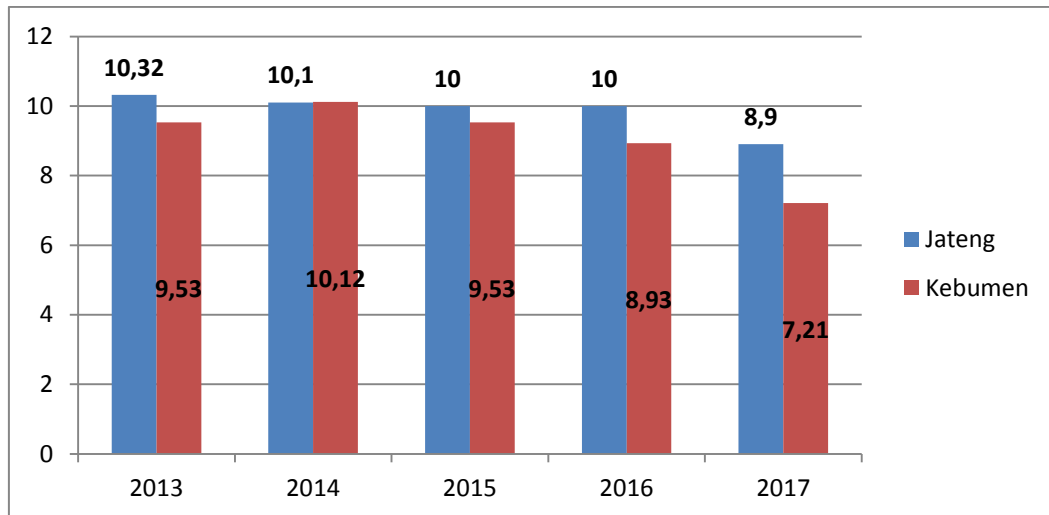


Sumber : Dinas Kesehatan 2018data diolah

Angka Kematian Bayi Kabupaten Kebumen periode 2013-2017 lebih rendah dibandingkan dengan Angka Kematian Bayi Provinsi Jawa Tengah. Dapat dilihat pada gambar berikut:

Grafik 3.11

Perbandingan Angka Kematian Bayi



Keberhasilan percepatan penurunan kematian Bayi tidak hanya ditentukan oleh ketersediaan pelayanan kesehatan namun juga kemudahan masyarakat menjangkau pelayanan kesehatan. Perbaikan infrastruktur yang akan menunjang akses kepada pelayanan kesehatan seperti transportasi, ketersediaan listrik, ketersediaan air bersih dan sanitasi serta pendidikan dan pemberdayaan masyarakat dalam hal peran sertaterutama dalam deteksi dini resiko tinggi dan pengambilan keputusan dalam penanganan rujukan agar tidak terjadi keterlambatan. Upaya yang telah dilakukan Dinkes untuk menekan angka kematian bayi yaitu program berbasis masyarakat dengan kunjungan ke rumah / pendekatan keluarga, seperti yang tertuang dalam Permenkes No 39 tahun 2016 tentang Pedoman Penyelenggaraan Indonesia Sehat dengan Pendekatan Keluarga dimana salah satu areanya adalah penurunan AKB, disamping itu juga bahwa 35 Puskesmas yang ada di Kabupaten Kebumen sudah menjalankan Puskesmas sebagai Puskesmas Mampu Persalinan, sehingga jika ada kegawatdaruratan sistem rujukan lebih cepat dan tepat.

Keberhasilan pencapaian target bukan berarti tidak ada hambatan atau tantangan dalam mencapai target, adapun hambatan dalam pencapaian target : masih adanya masyarakat yang tingkat pendidikan dan sosial ekonomi yang rendah, letak geografis sehingga proses evakuasi rujukan memerlukan waktu hal ini bisa dilihat bahwa AKB sebagian besar penyumbang daerah pegunungan, masih kurangnya SDM dengan kompetensi kegawatdaruratan neonatal di pelayanan dasar.

Solusi atau upaya mempertahankan realisasi indikator kinerja Angka Kematian Bayi agar tetap mencapai target akhir RPJMD 2021 adalah meningkatkan akses dan mutu pelayanan kesehatan dasar dan rujukan terutama di daerah dengan akses geografis sulit, meningkatkan peranan pemerintah daerah khususnya pemangku kepentingan di tingkat desa, meningkatkan kompetensi SDM dengan mengusulkan biaya peningkatan kapasitas.

Pada tahun 2018 indikator Angka Kematian Ibu didukung oleh program peningkatan pelayanan kesehatan anak balita, program upaya perbaikan Gizi masyarakat, Program pengendalian dan pencegahan penyakit dengan jumlah Anggaran Rp 3.964.277.000,- dengan Realisasi 3.631.903.613,- (91,61 %).

2. Meningkatnya kualitas sarana dan prasarana serta mutu dan manajemen pelayanan kesehatan

Pada sasaran ke-dua meningkatnya sarana dan prasarana serta mutu dan manajemen pelayanan kesehatan terdapat 3 indikator kinerja.

Berikut pencapaian capaian indikator kinerja tahun 2018 dibandingkan dengan pencapaian tahun 2017.

Tabel 3.12
Pencapaian Indikator IKU Daerah Sasaran 2

No	Indikator	Realisasi Tahun 2017	Target 2018	Realisasi Tahun 2018	% capaian Kinerja 2018
1.	Prosentase Puskesmas yang tersedia kebutuhan obat dan perbekalan kesehatan	100 %	100 %	100 %	100 %
2.	Prosentase yang dapat melaksanakan pelayanan kegawatdaruratan (UGD)	100 %	100 %	100 %	100 %
3.	Prosentase jumlah sarana kesehatan yang sudah menerapkan sistem manajemen kesehatan)	100 %	100 %	100 %	100 %

Dari 3 indikator pada sasaran meningkatnya kualitas sarana dan prasarana serta mutu dan manajemen pelayanan kesehatan diatas semua sudah mencapai target yang ditetapkan yaitu 100 %, hal ini tidak lain karena adanya dukungan anggaran baik dari Pemerintah Pusat maupun Daerah. Kebutuhan Obat dan perbekalan kesehatan sesuai dengan SPM Pelayanan Kefarmasian pada Kementrian Kesehatan setiap unit pelayanan dasar minimal terdapat 20 item jenis obat, Pemenuhan kebutuhan jenis obat tersebut disamping dari Anggaran DAK, APBD II, Puskesmas juga sudah menerapkan sebagai PPK BLUD sehingga dari pendapatan yang masuk bisa untuk mencukupi kebutuhan obat jika droping atau distribusi obat belum turun sehingga pelayanan pada masyarakat tetap berkualitas. Dinas Kesehatan Kabupaten Kebumen memiliki 35 Puskesmas, semua Puskesmas tersebut wajib memberikan pelayanan kegawatdaruratan pada masyarakat sesuai dengan standart pelayanan, dan dari Puskesmas yang ada sudah lulus penilaian akreditasi standart Nasional sehingga Puskesmas sudah mampu dan menerapkan sistem manajemen kesehatan.

Hasil capaian kinerja Tahun 2018
(Berdasarkan IKU OPD di Renstra Tahun 2016-2021)

Tabel 3.13

No	Indikator	Realisasi Tahun 2017	Target Tahun 2018	Realisasi Tahun 2018	% capaian Kinerja 2018
1.	Prosentase penduduk yang menjadi peserta jaminan kesehatan	71,8 %	77,25 %	83 %	107 %
2	Tertanganinya balita pnemonia	100 %	100 %	97.52 %	97.52 %
3.	Tertanganinya kasus diare	100 %	100 %	100 %	100 %
4.	Tertanganinya kasus DBD	100 %	100 %	100 %	100 %
5.	Tertanganinya kasus HIV/AIDS	100 %	100 %	100 %	100 %
6.	Universal Child Immunization (UCI) pada bayi 0-11 bulan	100 %	100 %	100 %	100 %
7.	Pendeteksian kasus AFP umur kurang dari 15 tahun	>2.57	>2	>2.57	128.5 %
8.	Prosentase umur perempuan umur 30-59 tahun yang dilayani deteksi dini KLR dan payudara	19 %	35 %	19 %	54.28 %
9.	Penanganan KLB Penyakit dan keracunan makanan	100 %	100 %	0 kasus	0 %
10.	Pendeteksian kasus TB Paru pada masyarakat	98 %	73 %	75 %	102.73 %
11.	Jumlah desa pelaksana STBM	100 %	75 %	100 %	133.3 %
12.	Cakupan rumah sehat	79.1 %	78 %	82 %	105.12 %
13.	Cakupan akses jamban sehat	83.14%	78 %	93 %	119.23 %
14.	Cakupan TTU yang memenuhi syarat	89 %	78 %	94.5 %	121.15 %
15.	Cakupan tempat pengelolaan makan sehat	77 %	78 %	70.5 %	90.38 %
16.	Cakupan air minum yang memenuhi syarat	87 %	85 %	89.15 %	104.88 %
17.	Jumlah kunjungan rawat jalan puskesmas	97.90%	80 %	86 %	107.5 %
18.	Tingkat mutu pelayanan kegawatdaruratan	100 %	100 %	100 %	100 %
19.	Meningkatnya capaian posyandu strata mandiri	55 %	44 %	55 %	125 %

20.	Meningkatnya capaian PHBS strata paripurna	9 %	24 %	18,5 %	77.08 %
21.	Meningkatnya prosentase desa siaga aktif mandiri	17 %	20 %	21%	105 %
22.	Cakupan penanganan IH Resiko tinggi	100 %	82 %	100 %	121.95 %
23.	Angka Kematian Ibu (AKI)	61.38/100 rb	110/100 rb	50,51/ 100.000	154 %
24.	Angka Kematian Bayi (AKB)	7.21/1.000 KH	11/1.000 KH	6,7/ 1000 KH	139 %
25.	Cakupan pertolongan persalinan di fasyankes terstandart	99.8 %	92 %	99.36 %	108 %
26.	Cakupan kunjungan IH K4	95.5 %	92 %	96.15 %	104.51 %
27.	Cakupan deteksi resiko tinggi oleh nakes	100 %	82 %	100 %	121.9 %
28.	Cakupan penangan komplikasi maternal	100 %	82 %	100 %	121.9 %
29.	Cakupan kunjungan Neonatus / KN 1	99 %	92 %	98.8 %	107.39 %
30.	Cakupan kunjungan bayi	99.8 %	94 %	98.78 %	108.08 %
31.	Cakupan pelayanan anak balita	94.4 %	82 %	97.75 %	119.20 %
32.	Cakupan pelayanan komplikasi neonatus	100 %	82 %	100 %	121.9 %
33.	Prosentase IH KEK mendapat makanan tambahan	84.7 %	90 %	99.18 %	110 %
34.	Presentase IH yang mendapat tablet FE	94.7 %	95 %	95.89 %	100.93 %
35.	Prosentase bayi usia kurang dari 6 bulan yang mendapat ASI Eksklusif	50.7 %	55 %	66.9 %	121.63 %
36.	Prosentase bayi baru lahir mendapat IMD	82.5 %	55 %	89.49 %	162.70 %
37.	Prosentase balita kurus yang mendapat makanan tambahan	99.7 %	90 %	100 %	111.11 %
38.	Prosentase remaja putri yang mendapat TTD	80.5 %	30 %	80.37 %	267.9 %
39.	Indek Survy kepuasan msyarakat terhadap layanan kesehatan	76.09 %	81 %	82 %	101.23 %

Dari 39 indikator kinerja pada tabel di atas mengalami fluktuasi sebagian besar mengalami kenaikan realisasi dari tahun 2017 ke tahun 2018 dan sebagian indikator sudah mencapai target bahkan melebihi target yang ditetapkan. Hal ini dikarenakan banyaknya program dan kegiatan yang sudah mendukung indikator tersebut, adanya kerjasama yang baik mulai dari tingkat desa sampai kabupaten serta dukungan dana baik dari Kabupaten, Propinsi maupun Pusat. Disamping itu dengan adanya kenaikan peserta BPJS juga menambah kenaikan pada kunjungan di Puskesmas atau UPTD pelayanan Fasilitas Kesehatan tingkat Pertama, namun ada juga beberapa indikator yang belum mencapai sesuai target yaitu cakupan tertanganinya pneumonia pada balita tercapai 97,52 % karena jejaring pelaporan belum optimal dan SDM yang kompeten sesuai standart masih belum mencukupi, cakupan deteksi dini kanker leher rahim dan kanker payudara pada wanita usia 30-59 tahun baru tercapai 19 % dari target 35 % hal ini dikarenakan faktor pendidikan, sosial dan ekonomi (tarif untuk pemeriksaan non BPJS cukup tinggi), harapannya dengan adanya Peraturan Pemerintah Nomer 2 Tahun 2018 tentang Standart Pelayanan Minimal dapat dikeluarkan SE (Surat Edaran) pelayanan gratis terkait indikator ini, selanjutnya untuk cakupan tempat pengelolaan makanan sehat tercapai sebesar 70,5 % dari target 78 % hal ini dikarenakan berdasarkan Keputusan Peraturan Menteri Kesehatan RI Nomor 1096/Menkes/SK/VII/2003 tentang persyaratan Higiene Sanitasi Rumah Makan dan Restoran bahwa tempat pengelolaan makanan harus terstandart dan tersertifikasi, dan cakupan yang lain yang belum mencapai target yaitu capaian PHBS (Perilaku Hidup Bersih dan Sehat) strata Paripurna baru mencapai 18.5 % dari target 24 % hal ini salahnya satunya dikarenakan masih kurangnya komitmen dan dukungan dari Pemerintah Desa untuk pengembangan Perilaku Hidup Bersih dan Sehat ke strata Paripurna, harapan di tahun 2019 dengan amanat Peraturan Menteri Kesehatan Nomor 65 tahun 2017 tentang pemanfaatan Dana Bantuan Operasional Kesehatan (BOK) dan meningkatnya dukungan dari Pemerintah Desa dalam pemanfaatan dana Desa maka capaian indikator tersebut bisa meningkat.

C. AKUNTABILITAS KEUANGAN

Total Anggaran Dinas Kesehatan kabupaten Kebumen tahun 2018 sebesar Rp 137.601.261.000,- terdiri dari anggaran belanja tidak langsung (BTL) sebesar Rp 84.681.729.000,- dan anggaran belanja langsung (BL) sebesar Rp 53.119.532.000,-

Dokumen Pelaksanaan Anggaran (DPA) pada saat penetapan kinerja jumlah anggaran belanja langsung sebesar Rp. 52.037.913.000,- sedangkan pada akhir pelaksanaan kegiatan menjadi Rp 53.119.532.000,-, naik sebesar Rp.1.081.619.000,-. Hal ini terjadi karena adanya sejumlah program yang membutuhkan anggaran tambahan. Program dan kegiatan yang mengalami penambahan dan pengurangan anggaran antara lain :

Tabel 3.14

Kegiatan yang mengalami perubahan anggaran Tahun 2018

No	Kegiatan	Sebelum Perubahan	Sesudah Perubahan	Bertambah / berkurang
1.	Penyediaan jasa komunikasi, SDA dan listrik	313.000.000,-	393.000.000,-	80.000.000,-
2.	Penyediaan makanan dan minuman	39.800.000,-	69.800.000,-	30.000.000,-
3.	Penunjang Administrasi perkantoran	375.000.000,-	430.930.000,-	55.930.000,-
4.	Pengadaan perlengkapan gedung kantor	163.000.000,-	62.453.000,-	(100.547.000,-)
5.	Peningkatan Pusk menjadi Pusk Rawat Inap	13.945.839.000,-	14.962.075.000,-	1.016.236.000,-

Sedangkan untuk evaluasi kinerja keuangan Dinas Kesehatan pada Belanja Langsung Tahun 2018 bisa di liat dalam tabel berikut :

Tabel 3.15

Evaluasi kinerja keuangan Belanja Langsung Tahun 2018

No	Program	Jumlah Kegiatan	Range capaian 90-100 %	Range capaian < 90 %
1.	Program Pelayanan Administrasi Perkantoran	14 keg	12 keg	2 keg
2.	Program Peningkatan sarana dan prasarana Aparatur	5 Keg	5 keg	
3.	Program obat dan perbekalan kesehatan	2 keg	2 keg	
4.	Program upaya kesehatan masyarakat	5 keg	3 keg	2 keg
5.	Program pengawasan obat dan makanan	2 keg	2 keg	
6.	Program promosi kesehatan dan pemberdayaan masyarakat	3 keg	3 keg	
7.	Program perbaikan gizi msyarakat	3 keg	3 keg	
8.	Program pengembangan lingkungan sehat	2 keg	2 keg	
9.	Program pencegahan dan penanggulangan penyakit Menular	3 keg	3 keg	
10.	Program standarisasi pelayanan kesehatan	3 keg	2 keg	1 keg
11.	Program pengadaan peningkatan dan perbaikan sarana dan prasarana puskesmas/pustu dan jaringannya	2 keg	1 keg	1 keg
12.	Program kemitraan pelayanan kesehatan	1 keg		1 keg
13.	Program peningkatan pelayanan kesehatan anak balita	1 keg		1 keg
14.	Program pengembangan data/inf	1 keg	1 keg	

Secara umum evaluasi untuk kinerja keuangan Dinas Kesehatan Kabupaten Kebumen terkait dengan tingkat penyerapan anggaran yang telah ditetapkan pada Dokumen Pelaksanaan Anggaran (DPA) Tahun Anggaran 2018 dapat dijabarkan sebagai berikut :

Tabel 3.16
Capaian Realisasi Keuangan Belanja Langsung Tahun 2018

PROGRAM	KEGIATAN	RENCANA TINGKAT CAPAIAN TARGET	REALISASI	%
(1)	(2)	(3)	(4)	(5)
Program Pelayanan Administrasi Perkantoran	Penyediaan jasa surat menyurat	Rp 3.973.000,-	Rp 3.893.000,-	97.9%
	Penyediaan jasa komunikasi, sumber daya air dan listrik	Rp 393.000.000,-	Rp 327.787.525,-	83.4%
	Penyediaan jasa pemeliharaan dan perizinan kendaraan dinas/operasional	Rp. 157.098.000,-	Rp. 154.707.163,-	98.4%
	Penyediaan jasa administrasi keuangan	Rp. 85.000.000,-	Rp. 82.851.900,-	97.4%
	Penyediaan jasa kebersihan kantor	Rp. 103.000.000,-	Rp. 103.000.000,-	100%
	Penyediaan jasa perbaikan peralatan kerja	Rp. 151.456.000,-	Rp. 151.456.000,-	100%
	Penyediaan alat tulis kantor	Rp. 30.000.000,-	Rp. 29.999.500,-	99.9%
	Penyediaan barang cetakan dan penggandaan	Rp. 47.467.000,-	Rp. 47.466.000,-	99.9%
	Penyediaan komponen instalasi listrik/penerangan bangunan kantor	Rp. 25.508.000,-	Rp. 25.508.000,-	100%
	Penyediaan bahan bacaan dan peraturan perundang-undangan	Rp. 3.574.000,-	Rp. 2.964.000,-	82.9%
	Penyediaan makanan dan minuman	Rp. 69.800.000,-	Rp. 68.660.000,-	98.3%
	Rapat-rapat koordinasi dan konsultasi ke luar daerah	Rp. 57.000.000,-	Rp. 56.989.100,-	99.9%

PROGRAM	KEGIATAN	RENCANA TINGKAT CAPAIAN TARGET	REALISASI	%
	Penunjang Administrasi Perkantoran	Rp. 430.930.000,-	Rp. 430.930.000,-	100%
	Rapat-Rapat Koordinasi dan Konsultasi dalam daerah	Rp. 32.721.000,-	Rp. 32.395.000,-	99.0%
Program Peningkatan Sarana dan Prasarana Aparatur	Pengadaan peralatan kantor	Rp. 73.000.000,-	Rp. 67.372.340,-	92.2%
	Pengadaan mebel	Rp. 83.781.000,-	Rp. 83.781.000,-	100%
	Pemeliharaan rutin/berkala gedung kantor	Rp. 76.400.000,-	Rp. 76.400.000,-	100%
	Pemeliharaan rutin/berkala mebeleur	Rp. 19.000.000,-	Rp. 19.000.000,-	100%
	Rehabilitasi sedang/berat gedung kantor	Rp. 99.000.000,-	Rp. 94.628.000,-	95.5%
Program Obat dan Perbekalan Kesehatan	Pengadaan Obat dan Perbekalan Kesehatan	Rp. 5.379.367.000,-	Rp. 5.351.006.417,-	99.4%
	Peningkatan mutu penggunaan obat dan Perbekalan Kesehatan	Rp. 955.738.000,-	Rp. 885.062.576,-	92.6%
Program Upaya Kesehatan Masyarakat	Peningkatan pelayanan dan penanggulangan masalah kesehatan	Rp. 250.000.000,-	Rp. 249.975.000,-	99.9%
	Penyediaan biaya operasional dan pemeliharaan	Rp. 1.189.664.000,-	Rp. 1.103.532.176,-	87.%
	Revitalisasi Posyandu	Rp. 135.000.000,-	Rp. 135.000.000,-	100%
	Pengendalian dan Pencegahan Penyakit Tidak Menular	Rp. 340.000.000,-	Rp. 336.434.955,-	98.9%
	Fasilitasi pengelolaan penyelenggaraan BLUD	Rp. 250.000.000,-	Rp. 203.881.000,-	81.5%
Program Pengawasan Obat dan Makanan	Peningkatan pengawasan keamanan pangan dan bahan berbahaya	Rp. 60.000.000,-	Rp. 56.810.906,-	94.6%
	Peningkatan kapasitas	Rp. 410.000.000,-	Rp. 408.534.600,-	99.6%

PROGRAM	KEGIATAN	RENCANA TINGKAT CAPAIAN TARGET	REALISASI	%
	laboratorium pengawasan obat dan makanan			
Program Promosi Kesehatan dan Pemberday aan Masyarakat	Pengembangan media promosi dan informasi sadar hidup sehat	Rp. 170.000.000,-	Rp. 166.037.000,-	97.6%
	Pemberdayaan Kesehatan Masyarakat dalam rangka Kebumen Sehat(Desa Siaga)	Rp. 140.000.000,-	Rp. 139.998.098,-	99.9%
	Pemetaan Perilaku Hidup Bersih dan Sehat (PHBS) kabupaten Kebumen	Rp. 160.000.000,-	Rp. 158.138.064,-	98.8%
Program Perbaikan Gizi Masyarakat	Pemberian tambahan makanan dan vitamin	Rp. 1.850.000.000,-	Rp. 1.754.523.214,-	94.8%
	Penanggulangan Kurang Energi Protein (KEP), Anemia Gizi Besi, Gangguan Akibat kurang Yodium (GAKY), Kurang Vitamin A, dan Kekurangan Zat Gizi Mikro Lainnya	Rp. 250.000.000,-	Rp. 248.076.079,-	99.2%
	Peningkatan Upaya Perbaikan Gizi di Institusi(UPGI)	Rp. 25.000.000,-	Rp. 24.503.000,-	98.2%
Program Pengemban gan Lingkungan Sehat	Pelayanan Penyehatan Lingkungan	Rp. 3.268.250.000,-	Rp. 3.135.469.524,-	95.9%
	Survailans Kualitas Air	Rp. 50.000.000,-	Rp. 46.122.763,-	92.2%
Program Pencegaha n dan Penanggula ngan Penyakit Menular	Pelayanan pencegahan dan penanggulangan penyakit menular	Rp. 730.000.000,-	Rp. 692.215.400,-	94.8%
	Peningkatan imunisasi	Rp. 240.000.000,-	Rp. 239.785.500,-	99.9%
	Peningkatan surveillance Epidemiologi dan penanggulangan wabah	Rp. 150.000.000,-	Rp. 148.694.175,-	99.2%
Program Standarisas	Penyusunan standar pelayanan	Rp. 100.000.000,-	Rp. 97.650.850,-	97.6%

PROGRAM	KEGIATAN	RENCANA TINGKAT CAPAIAN TARGET	REALISASI	%
i Pelayanan Kesehatan	kesehatan			
	Evaluasi dan pengembangan standar pelayanan kesehatan	Rp. 75.000.000,-	Rp. 71.377.385,-	95.1%
	Pembangunan dan pemutakhiran data dasar standar pelayanan kesehatan	Rp. 120.000.000,-	Rp. 99.647.600,-	83.0%
Program pengadaan, peningkatan dan perbaikan sarana dan prasarana puskesmas/ puskesmas pembantu dan jaringannya	Pengadaan sarana dan prasarana kesehatan	Rp. 3.676.000.000,-	Rp. 1.670.413.620,-	45.4%
	Peningkatan puskesmas menjadi puskesmas rawat inap	Rp. 14.962.075.000,	Rp. 12.856.915.752,-	85.9%
	Program kemitraan peningkatan pelayanan kesehatan	Rp. 14.360.000.000	Rp. 12. 259.230.000,-	85.3%
Program peningkatan pelayanan kesehatan anak balita	Pelatihan dan pendidikan perawatan anak balita	Rp. 1.384.227.000,-	Rp. 1.185.614.999,-	85.6%
Program pengembangan data/informasi	Penyusunan dan pengumpulan data/informasi kebutuhan penyusunan dokumen perencanaan	Rp. 135.000.000,-	Rp. 126.654.775,-	93.8%
Jumlah Alokasi Belanja Langsung		Rp 53.119.532.000,-	Rp 46.485.273.075,-	87.51 %

Dari 47 kegiatan yang ada, ada 8 kegiatan yang kinerja keuangannya belum mencapai target rata-rata. Kegiatan tersebut adalah penyediaan jasa komunikasi, sumber daya air dan listrik 83.40%, Penyediaan bahan bacaan dan peraturan perundang-undangan 82.93%, Penyediaan biaya operasional dan pemeliharaan 87.02 %, Fasilitas pengelolaan penyelenggaraan BLUD 81.55 %, Pembangunan dan pemutakhiran data dasar standar pelayanan kesehatan 83.03 %, peningkatan puskesmas menjadi puskesmas rawat inap 86.93 %, Kemitraan asuransi kesehatan masyarakat 85.37 %, Pelatihan dan pendidikan perawatan anak balita 85.65 % (kegiatan tersebut karena adanya efisiensi anggaran), sedangkan pada kegiatan Pengadaan sarana dan prasarana kesehatan hanya mencapai sebesar 45.44 % dikarenakan belanja IPAL untuk 6 Puskesmas tidak direalisasikan karena produk tidak tayang di E catalog.

Tabel 3.14

Capaian Realisasi Keuangan Belanja Tidak Langsung Tahun 2018

KEGIATAN	ANGGARAN (RP)	REALISASI (RP)	%
Belanja Tidak Langsung	84.681.729.000,-	81.134.097.494,-	95.81

Dari anggaran Rp 84.681.729.000,- terserap Rp 81.134.097.494,- (95,81%) hal ini dikarenakan karena adanya mutasi pegawai, pensiun dan meninggal dunia.

Dari total Anggaran Dinas Kesehatan Tahun 2018 sebesar Rp 137.601.261.000,- terserap sebesar Rp 127.619.370.569,- atau sebesar 92,73%.

BAB IV

PENUTUP

A. Kesimpulan

Dari data anggaran Dinas Kesehatan terjadi perubahan besarnya anggaran pada saat ditetapkannya penetapan kinerja dengan pada saat pelaksanaan kegiatan, hal ini terjadi karena adanya perubahan kebijakan umum dan anggaran pemerintah kabupaten. Perubahan itu merupakan dinamika yang memang harus terjadi mengingat perkembangan lapangan yang tentunya ada asumsi yang berubah pada saat penetapan anggaran.

Dari hasil analisa data pada bab III, secara keseluruhan kinerja Dinas Kesehatan Kabupaten Kebumen dapat disimpulkan sebagai berikut :

1. Pencapaian Standar Pelayanan Minimal (SPM) Bidang Kesehatan dari 23 indikator 19 indikator Standar Pelayanan Minimal (SPM) yang telah memenuhi target mencerminkan keberhasilan Dinas Kesehatan kabupaten kebumen dalam melaksanakan tugas sesuai target yang telah ditetapkan sedangkan 4 Indikator yang belum berhasil memenuhi target, menjadi koreksi bagi Dinas Kesehatan atas program dan kegiatan yang telah dilaksanakan dan segera dilakukan pembenahan.
2. Pencapaian Indikator Kinerja Utama Daerah (IKU Kabupaten) 4 indikator sudah mencapai target bahkan melebihi target yang ditetapkan
3. Pencapaian Indikator Kinerja Utama (IKU OPD) Dinas Kesehatan dari 39 indikator sebesar 92.3 % sudah mencapai target.
4. Evaluasi Kinerja Keuangan dari 14 Program dan 47 kegiatan sebesar 82.97 % masuk dalam kategori pencapaian 90-100%, sedangkan 17 % masuk dalam kategori pencapaian < 90 %
5. Total penyerapan Anggaran APBD Dinas Kesehatan Tahun 2018 sebesar Rp 127.619.370.569,- atau 92.73 % dari total anggaran APBD Dinas Kesehatan sebesar Rp 137.601.261.000,-

B. Saran

Dengan melihat kinerja Dinas Kesehatan khususnya yang terkait dengan hambatan-hambatan yang ditemui serta agar lebih meningkat kinerjanya tahun yang akan datang perlu ditempuh beberapa hal berikut ini :

1. Optimalisasi pelaksanaan program kegiatan untuk mencapai target SPM, IKU Kabupaten dan IKU OPD Dinas Kesehatan
2. Mengembangkan dan peningkatan kerjasama lintas sektor dan swasta terutama dalam hal kemitraan guna mendorong pembangunan yang berwawasan kesehatan yang sinergis.
3. Meningkatkan Pemerataan Pelayanan Kesehatan melalui peningkatan akses dan jangkauan pelayanan kesehatan.
4. Meningkatkan kualitas pelayanan kesehatan dasar dengan peningkatan kualitas SDM yang profesional melalui pelatihan teknis dan pemenuhan sarana prasarana kesehatan
5. Memantapkan Sistem Informasi Manajemen Kesehatan